



ІНФОРМАЦІЙНА ДОВІДКА ЩОДО РОЗРАХУНКУ ОБСЯГУ  
ОСВІТНЬОЇ СУБВЕНЦІЇ НА 2026 РІК  
ПЕРВОМАЙСЬКА ТГ

Базова інформація про засновника:

Засновник	Первомайська селищна територіальна громада		
Код бюджету	1455300000		
Область	Миколаївська	Фактична наповнюваність класів	10,50
Тип	Селищна ТГ	Розрахункова наповнюваність класів	11,5

Для цілей розрахунку освітньої субвенції громада вважається прифронтовою.

З цієї причини тимчасова РНК (ТРНК) на 2026 рік визначається як ФНК з буфером.

Це означає, що фактична наповнюваність класів (ФНК) порівнюється із замороженою РНК 2025 бюджетного року (ЗРНК).

Якщо значення ФНК близьке до ЗРНК (різниця не більше 1), ТРНК дорівнює ФНК.

Якщо ЗРНК набагато менше ФНК, ТРНК стає ФНК-1 (нижній буфер), у протилежному випадку стає ФНК+1 (верхній буфер).

Таким чином, ТРНК завжди знаходиться поруч з ФНК, за винятком того, що ТРНК не може бути менше 10 або більше 27,5.

Для Первомайської громади ЗРНК дорівнювала 13,5; ФНК після округлення до половини цілого дорівнює 10,5.

Допустимі значення ТРНК знаходяться в інтервалі (ФНК-1;ФНК+1) = (9,5;11,5), але не можуть бути менше ніж 10.

Оскільки ЗРНК більше 11,5, ТРНК отримує значення верхнього буфера ФНК+1 = 11,5.

Підсумки розподілу субвенції на 2026 рік:

	К-ть учнів (факт)	К-ть класів (факт)	Сума (тис. грн)	На учня (грн)	На клас (грн)
Учні комунальних ЗЗСО, з них у гірських населених пунктах	525	50	28 929,1	55 103	578 583
у тому числі поділ класів на групи			422,4		
Українознавчий компонент					
Індивідуальні учні - екстернат	23		384,4	16 713	
Індивідуальні учні - сімейна форма	11		172,6	15 690	
Індивідуальні учні - ТОТ					
Учні спеціальних ЗЗСО (класів) з них у гірських населених пунктах					
у тому числі поділ класів на групи					
Учні НРЦ, з них у гірських населених пунктах					
Учні класів з вечірньою формою					
Вихованці пансіонів					
Вихованці спеціальних пансіонів					
Вихованці НРЦ					
Асистенти в інклюзивних класах		8	2 191,2		273 896
Учні ЗПО					
<b>Первомайська ТГ</b>	<b>559</b>	<b>50</b>	<b>31 677,3</b>		

Освітня субвенція, розрахована на весь бюджетний 2026 рік (не є остаточною, оскільки заплановано перерахунок її обсягів на вересень-грудень 2026 року), тис. грн:	31 677,3
Освітня субвенція, виділена на 8 місяців бюджетного 2026 року (68,6%), тис. грн:	21 730,6

**Детальний розрахунок обсягу освітньої субвенції для Первомайської селищної територіальної громади**

**Коефіцієнти, що застосовуються для даної АТО:**

Розрахункова наповнюваність класів	11,5
Коефіцієнт Кіпп для денних ЗЗСО	0,480
Розподіл на одного учня для педагогічних працівників, які не проводять уроки (денні ЗЗСО), грн	6 973
Коефіцієнт Кіпп для вечірніх шкіл	0,480
Розподіл на одного учня, для педагогічних працівників, які не проводять уроки (вечірні школи), грн	6 973
Коефіцієнт поділу класів на групи при вивченні окремих предметів для учнів групи I	1,017
Коефіцієнт поділу класів на групи при вивченні окремих предметів для учнів групи II	1,047
Коефіцієнт скорочення	1,00

**Коефіцієнти, що застосовуються для всіх АТО:**

Норматив бюджетної забезпеченості (грн)	14 527,5
Річна заробітна плата вчителів з нарахуваннями (тис. грн)	312,7
Річна заробітна плата асистентів вчителів з нарахуваннями (тис. грн)	273,9
Річна заробітна плата керівників ІРЦ з нарахуваннями (тис. грн)	401,4
Річна заробітна плата педпрацівників ІРЦ з нарахуваннями (тис. грн)	349,6
Розрахункова наповнюваність спеціальних класів (також приватних НРЦ)	9,0
Розрахункова наповнюваність класів НРЦ	6,0

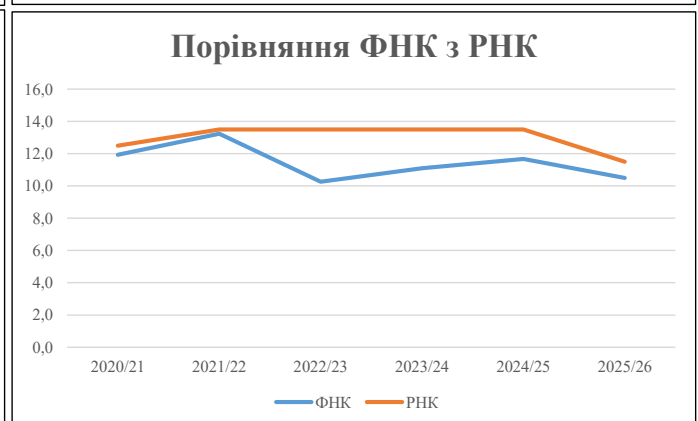
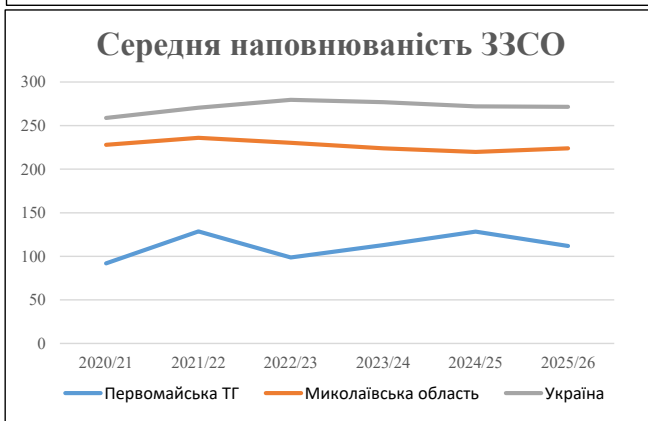
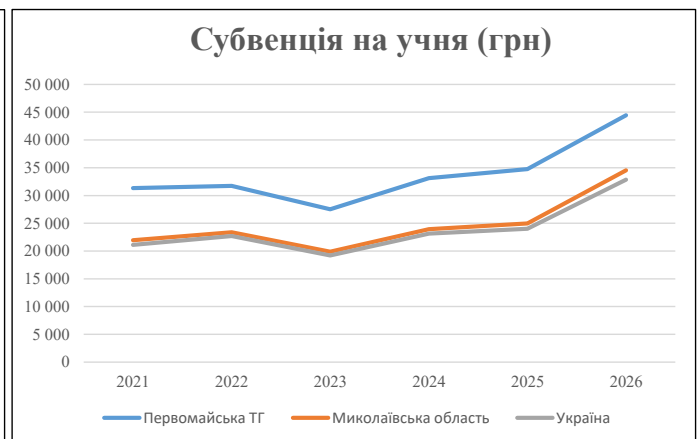
Рівень освіти	Учні	З них учні гірських шкіл			Класи	Розрахункова наповнюваність класу (групи)	Розрахункова кількість класів (групи)	Кількість годин навчального плану	Кількість необхідних годин у тиждень	Кількість ставок	Зарплати вчителів, тис. грн	Розподіл на одного учня, для пед. працівників, які не проводять уроки, грн	Зарплата пед. персоналу, що не проводить уроки, тис. грн	Зарплата пед. гірську місцевість, без поділу на групи, тис. грн	Коефіцієнт поділу класів на групи	Кількість ставок вчителів для поділу класів на групи	Зарплати персоналу, що проводить уроки у групах при поділі класів, тис. грн	Зарплата пед. персоналу разом (без надбавки за гірську місцевість), тис. грн	Відсоток учнів гірських шкіл	Надбавка для гірської місцевості	Зарплата всього пед. персоналу разом, тис. грн
		гр. 1	гр. 2	гр. 3																	
Як розраховано	Факт	Факт	Факт	Постанова	гр. 1 / гр. 4	Постанова	гр. 5 * гр. 6	гр. 7 / 18	гр. 8 * 14527,51	Постанова	гр. 1 * гр. 10 / 1000	гр. 9 + гр. 11	Постанова	гр. 8 * гр. 13	гр. 14 * 14527,51	гр. 12 + гр. 15	гр. 2 / гр. 1	0,25 * гр. 16 * гр. 17	гр. 16 + гр. 18		
<b>Загальні ЗЗСО</b>																					
Початкова (1-4)	142		18	11,5	13	23	299	16,6	5 194	6 973	990	6 184									
Базова (5-9)	303	0	25	11,5	27	32,7	883	49,1	15 336	6 973	2 113	17 449	0,017	1,35		422	28 929				28 929
Старша (10-11)	80		7	11,5	7	35,5	249	13,8	4 316	6 973	558	4 874									
<b>Українознавчий компонент</b>																					
Початкова (1-4)	0		0	11,5	0	6	0	0,0	0	6 973	0	0									
Базова (5-9)	0	0	0	11,5	0	8	0	0,0	0	6 973	0	0	0,017	0,00		0	0				0
Старша (10-11)	0		0	11,5	0	14	0	0,0	0	6 973	0	0									
<b>Індивідуальна освіта</b>																					
Екстернат (1-4)	0								0												
Екстернат (5-9)	9	0							165												384
Екстернат (10-12)	14								220												
Сімейна форма (1-4)	5								65												
Сімейна форма (5-9)	5	0							92												173
Сімейна форма (10-12)	1								16												
TOT (1-4)	0								0												
TOT (5-9)	0	0							0												0
TOT (10-12)	0								0												
<b>Спеціальна освіта</b>																					
Початкова (1-4)	0		0	9	0	36															
Базова (5-9)	0	0	0	9	0	36							0,047	0,00		0	0				0
Старша (10-11)	0		0	9	0	36															
<b>Навчально-реабілітаційні центри</b>																					
Початкова (1-4)	0		0	6	0	36				6 973											
Базова (5-9)	0	0	0	6	0	36				6 973				0,047	0,00		0	0			0
Старша (10-11)	0		0	6	0	36				6 973											
<b>Учні, які проживають в пансіонах (кількість ставок = кількість груп * 2)</b>																					
Загальні пансіони	0	0		20	0																0
Спеціальні пансіони	0	0		9	0																0
НРЦ	0	0		6	0																0
<b>Інклюзивні класи (кількість ставок = кількість класів * 1; обсяг субвенції = кількість ставок * 273,9), в колонках А і Б - кількість всіх і гірських інклюзивних класів після агрегації, у колонці Н - відсоток гірських інклюзивних класів</b>																					
Інклюзія	8	0		8				8,0	2 191												2 191
<b>Вечірня освіта</b>																					
Вечірні школи	0	0	0	16		23															0
<b>Заклади професійної освіти</b>																					
ЗПО	0	0	0	26																	0
<b>Разом</b>	<b>559</b>		<b>50</b>		<b>47</b>			<b>1 430</b>	<b>87,5</b>	<b>27 594</b>		<b>3 661</b>		<b>30 698</b>							<b>31 677,3</b>

## Історичні дані щодо учнів комунальних ЗЗСО Первомайської селищної територіальної громади

Фактичні значення за навчальні роки	2020/21	2021/22	2022/23	2023/24	2024/25	2025/26
Кількість учнів ЗЗСО	919	900	691	677	642	559
ФНК	11,9	13,2	10,3	11,1	11,7	10,5
РНК	12,5	13,5	13,5	13,5	13,5	11,5
Кількість ЗЗСО	10	7	7	6	5	5
Середня наповнюваність ЗЗСО	92	129	99	113	128	112

Дані за бюджетні роки	2021	2022	2023	2024	2025	2026
Обсяг субвенції (тис. грн)	28 811,9	28 546,4	19 016,6	22 414,1	22 316,4	24 845,8
Субвенція на учня (грн)	31 351	31 718	27 520	33 108	34 761	44 447

Зміна за роками	2021/22	2022/23	2023/24	2024/25	2025/26
Учні (%)	-2,1%	-23,2%	-2,0%	-5,2%	-12,9%
Субвенція (%)	-0,9%	-33,4%	17,9%	-0,4%	11,3%
Субвенція на учня (%)	1,2%	-13,2%	20,3%	5,0%	27,9%
ФНК	1,30	-2,97	0,84	0,57	-1,17

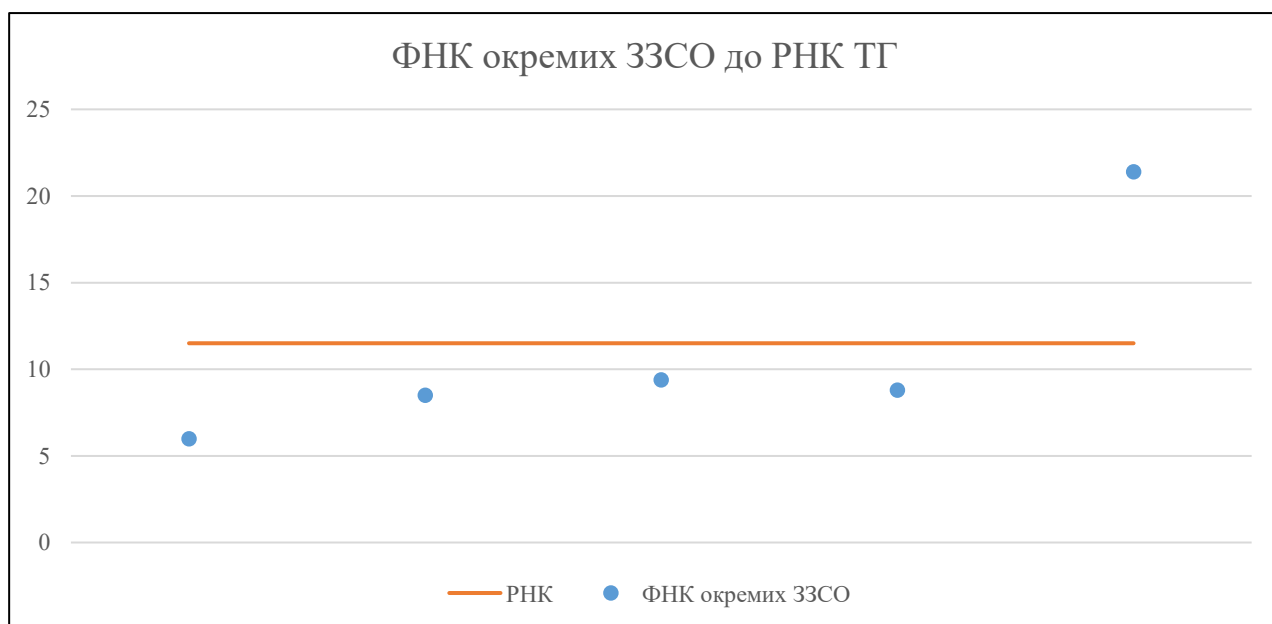


## Мережа ЗЗСО Первомайської селищної територіальної громади

	ЗЗСО		Учні		ФНК
	кількість	відсоток	кількість	відсоток	кількість
Звичайний ЗЗСО	5	100,0%	559	100,0%	11,2
Опорний ЗЗСО					
Філія ЗЗСО					
Загалом	5	100,0%	559	100,0%	10,5

	ЗЗСО		Учні		ФНК
	кількість	відсоток	кількість	відсоток	кількість
<b>ЗЗСО крім спеціальних та НРЦ</b>					
ЗЗСО з ФНК більш ніж 12,5 (РНК + 1)	1	20,0%	235	42,0%	21,4
ЗЗСО з ФНК від 10,5 до 12,5					
ЗЗСО з ФНК менш ніж 10,5 (РНК - 1)	4	80,0%	324	58,0%	8,3
ЗЗСО без класів					
Загалом (крім спеціальних та НРЦ)	5	100,0%	559	100,0%	10,5

	ЗЗСО		Учні		ФНК
	кількість	відсоток	кількість	відсоток	кількість
Менше 20 учнів					
Від 20 до 50 учнів	1	20,0%	48	8,6%	6,0
Від 50 до 100 учнів	3	60,0%	276	49,4%	8,9
Від 100 до 200 учнів					
Від 200 до 300 учнів	1	20,0%	235	42,0%	21,4
Від 300 до 400 учнів					
Від 400 до 600 учнів					
Від 600 до 800 учнів					
Від 800 до 1000 учнів					
Від 1000 до 1500 учнів					
Більше 1500 учнів					
Загалом	5	100,0%	559	100,0%	10,5



На графіку ЗЗСО упорядковані за збільшенням наповнюваності

**Перелік закладів загальної середньої освіти Первомайської селищної територіальної громади  
РНК = 11,5, ФНК = 10,5**

↑	ЗЗСО з ФНК більш ніж 12,5 (РНК + 1)
↔	ЗЗСО з ФНК від 10,5 до 12,5
↓	ЗЗСО з ФНК менш ніж 10,5 (РНК - 1)
—	ЗЗСО без класів

№ з/п	ID в АІКОМ	Назва ЗЗСО	Факт. ступ.	Статус	ID в АІКОМ опорного ЗЗСО	Кіл-ть учнів	з них за індивід. формою	Кіл-ть класів	ФНК		Включено до розрахунку субвенції
1	4985	Первомайський ліцей	I-III	Опорна		235	36	11	21,4	↑	Так
2	4984	Новомиколаївський ліцей	I-III			94		10	9,4	↓	Так
3	5257	Киселівський ліцей	I-III			97		11	8,8	↓	Так
4	4971	Білозірський ліцей	I-III			85	1	10	8,5	↓	Так
5	4969	Партизанський гімназія	I-II			48	5	8	6	↓	Так