



ІНФОРМАЦІЙНА ДОВІДКА ЩОДО РОЗРАХУНКУ ОБСЯГУ ОСВІТНЬОЇ СУБВЕНЦІЇ НА 2026 РІК

ОЛЕКСАНДРІВСЬКА ТГ

Базова інформація про засновника:

Засновник	Олександрівська селищна територіальна громада		
Код бюджету	1450300000		
Область	Миколаївська	Фактична наповнюваність класів	16,00
Тип	Селищна ТГ	Розрахункова наповнюваність класів	17,0

Для цілей розрахунку освітньої субвенції громада не вважається прифронтовою.

З цієї причини тимчасова РНК (ТРНК) на 2026 рік визначається як РНК з буфером.

Це означає, що фактична наповнюваність класів (ФНК) порівнюється із замороженою РНК 2025 бюджетного року (ЗРНК).

Якщо значення ЗРНК близьке до ФНК (різниця не більше 1), ТРНК дорівнює ЗРНК.

Якщо ФНК набагато менше ЗРНК, ТРНК стає ЗРНК-1 (нижній буфер), у протилежному випадку стає ЗРНК+1 (верхній буфер).

Таким чином, ТРНК завжди знаходиться поруч з ЗРНК, за винятком того, що ТРНК не може бути менше 10 або більше 27,5.

Для Олександрівської громади ЗРНК дорівнювала 17; ФНК після округлення до половини цілого дорівнює 16.

Допустимі значення ТРНК знаходяться в інтервалі (ЗРНК-1;ЗРНК+1) = (16;18).

Оскільки ФНК в межах допустимого інтервалу, ТРНК отримує значення ЗРНК = 17.

Підсумки розподілу субвенції на 2026 рік:

	К-ть учнів (факт)	К-ть класів (факт)	Сума (тис. грн)	На учня (грн)	На клас (грн)
Учні комунальних ЗЗСО, з них у гірських населених пунктах	816	51	31 363,7	38 436	614 975
у тому числі поділ класів на групи			439,1		
Українознавчий компонент					
Індивідуальні учні - екстернат	30		509,9	16 997	
Індивідуальні учні - сімейна форма	17		264,1	15 536	
Індивідуальні учні - ТОТ					
Учні спеціальних ЗЗСО (класів) з них у гірських населених пунктах					
у тому числі поділ класів на групи					
Учні НРЦ, з них у гірських населених пунктах					
Учні класів з вечірньою формою					
Вихованці пансіонів					
Вихованці спеціальних пансіонів					
Вихованці НРЦ					
Асистенти в інклюзивних класах		10	2 739,0		273 896
Учні ЗПО					
Олександрівська ТГ	863	51	34 876,7		

Освітня субвенція, розрахована на весь бюджетний 2026 рік (не є остаточною, оскільки заплановано перерахунок її обсягів на вересень-грудень 2026 року), тис. грн:	34 876,7
Освітня субвенція, виділена на 8 місяців бюджетного 2026 року (68,6%), тис. грн:	23 925,4

Детальний розрахунок обсягу освітньої субвенції для Олександрівської селищної територіальної громади

Коефіцієнти, що застосовуються для даної АТО:

Розрахункова наповнюваність класів	17,0
Коефіцієнт Кіпп для денних ЗЗСО	0,430
Розподіл на одного учня для педагогічних працівників, які не проводять уроки (денні ЗЗСО), грн	6 247
Коефіцієнт Кіпп для вечірніх шкіл	0,430
Розподіл на одного учня, для педагогічних працівників, які не проводять уроки (вечірні школи), грн	6 247
Коефіцієнт поділу класів на групи при вивченні окремих предметів для учнів групи I	1,017
Коефіцієнт поділу класів на групи при вивченні окремих предметів для учнів групи II	1,047
Коефіцієнт скорочення	1,00

Коефіцієнти, що застосовуються для всіх АТО:

Норматив бюджетної забезпеченості (грн)	14 527,5
Річна заробітна плата вчителів з нарахуваннями (тис. грн)	312,7
Річна заробітна плата асистентів вчителів з нарахуваннями (тис. грн)	273,9
Річна заробітна плата керівників ІРЦ з нарахуваннями (тис. грн)	401,4
Річна заробітна плата педпрацівників ІРЦ з нарахуваннями (тис. грн)	349,6
Розрахункова наповнюваність спеціальних класів (також приватних НРЦ)	9,0
Розрахункова наповнюваність класів НРЦ	6,0

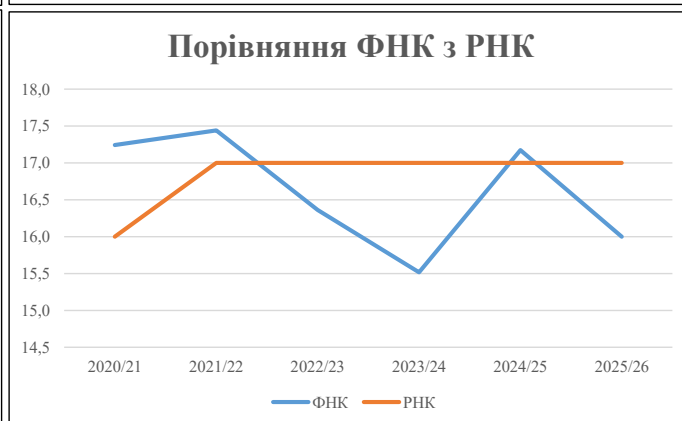
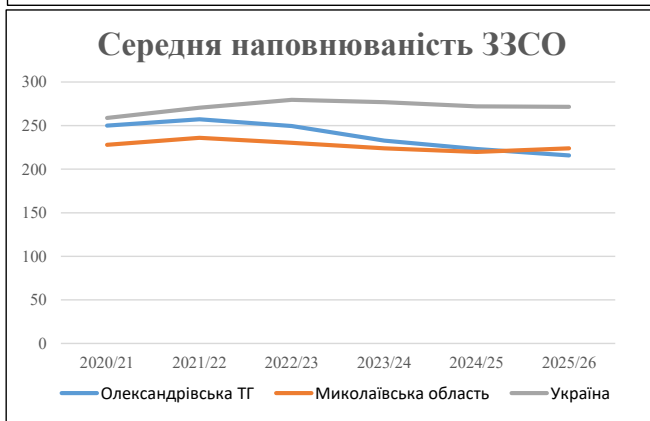
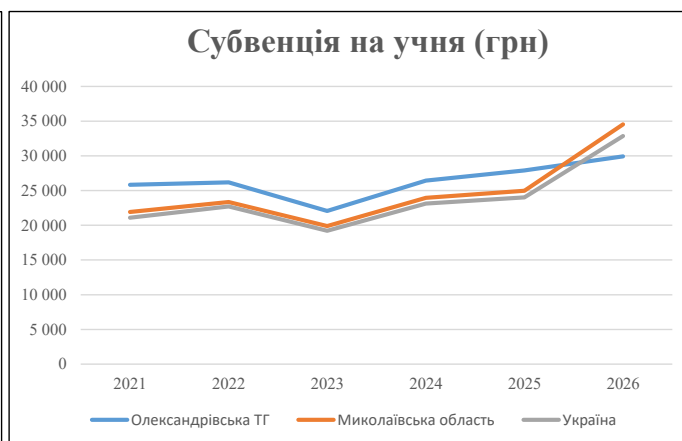
Рівень освіти	Учні	З них учні гірських шкіл			Класи	Розрахункова наповнюваність класу (групи)	Розрахункова к-ть класів (групи)	К-ть годин навчального плану	К-ть годин у тиждень	К-ть необхідних класів	К-ть ставок	Зарплати вчителів, тис. грн	Розподіл на одного учня, для пед. працівників, які не проводять уроки, грн	Зарплата пед. персоналу, що не проводять уроки, тис. грн	Зарплата пед. гірську місцевість, без поділу на групи, тис. грн	Коефіцієнт поділу класів на групи	К-ть ставок вчителів для поділу класів на групи	Зарплати персоналу, що проводить уроки у групах при події класів, тис. грн	Зарплата пед. персоналу разом (без надбавки за гірську місцевість), тис. грн	Відсоток учнів гірських шкіл	Надбавка для гірської місцевості	Зарплата всього пед. персоналу разом, тис. грн
		гр. 1	гр. 2	гр. 3																		
Як розраховано	Факт	Факт	Факт	Постанова	гр. 1 / гр. 4	Постанова	гр. 5 * гр. 6	гр. 7 / 18	гр. 8 * 14527,51	Постанова	гр. 1 * гр. 10 / 1000	гр. 9 + гр. 11	Постанова	гр. 8 * гр. 13	гр. 14 * 14527,51	гр. 12 + гр. 15	гр. 2 / гр. 1	0,25 * гр. 16 * гр. 17	гр. 16 + гр. 18			
Загальні ЗЗСО																						
Початкова (1-4)	276		18	17,0	17	23	391	21,7	6 792	6 247	1 724	8 516			0,017	1,40	439	31 364				31 364
Базова (5-9)	443	0	25	17,0	27	32,7	883	49,1	15 336	6 247	2 767	18 103										
Старша (10-11)	97		8	17,0	6	35,5	213	11,8	3 700	6 247	606	4 306										
Українознавчий компонент																						
Початкова (1-4)	0	0	0	17,0	0	6	0	0,0	0	6 247	0	0										0
Базова (5-9)	0	0	0	17,0	0	8	0	0,0	0	6 247	0	0			0,017	0,00	0	0				0
Старша (10-11)	0	0	0	17,0	0	14	0	0,0	0	6 247	0	0										0
Індивідуальна освіта																						
Екстернат (1-4)	4								52													510
Екстернат (5-9)	19	0							348													510
Екстернат (10-12)	7								110													510
Сімейна форма (1-4)	8								105													264
Сімейна форма (5-9)	7	0							128													264
Сімейна форма (10-12)	2								31													264
TOT (1-4)	0								0													0
TOT (5-9)	0	0							0													0
TOT (10-12)	0								0													0
Спеціальна освіта																						
Початкова (1-4)	0		0	9	0	36																0
Базова (5-9)	0	0	0	9	0	36									0,047	0,00	0	0				0
Старша (10-11)	0		0	9	0	36																0
Навчально-реабілітаційні центри																						
Початкова (1-4)	0		0	6	0	36				6 247												0
Базова (5-9)	0	0	0	6	0	36				6 247					0,047	0,00	0	0				0
Старша (10-11)	0		0	6	0	36				6 247												0
Учні, які проживають в пансіонах (кількість ставок = кількість груп * 2)																						
Загальні пансіони	0	0		20	0																	0
Спеціальні пансіони	0	0		9	0																	0
НРЦ	0	0		6	0																	0
Інклюзивні класи (кількість ставок = кількість класів * 1; обсяг субвенції = кількість ставок * 273,9), в колонках А і Б - кількість всіх і гірських інклюзивних класів після агрегації, у колонці Н - відсоток гірських інклюзивних класів																						
Інклюзія	10	0		10				10,0	2 739			2 739										2 739
Вечірня освіта																						
Вечірні школи	0	0	0	16		23																0
Заклади професійної освіти																						
ЗПО	0	0	0	26																		0
Разом	863		51		50		1 487	92,6	29 340		5 097	33 664										34 876,7

Історичні дані щодо учнів комунальних ЗЗСО Олександрівської селищної територіальної громади

Фактичні значення за навчальні роки	2020/21	2021/22	2022/23	2023/24	2024/25	2025/26
Кількість учнів ЗЗСО	1 000	1 029	998	931	893	863
ФНК	17,2	17,4	16,4	15,5	17,2	16,0
РНК	16,0	17,0	17,0	17,0	17,0	17,0
Кількість ЗЗСО	4	4	4	4	4	4
Середня наповнюваність ЗЗСО	250	257	250	233	223	216

Дані за бюджетні роки	2021	2022	2023	2024	2025	2026
Обсяг субвенції (тис. грн)	25 843,6	26 941,5	22 019,8	24 618,7	24 904,2	25 827,2
Субвенція на учня (грн)	25 844	26 182	22 064	26 443	27 888	29 927

Зміна за роками	2021/22	2022/23	2023/24	2024/25	2025/26
Учні (%)	2,9%	-3,0%	-6,7%	-4,1%	-3,4%
Субвенція (%)	4,2%	-18,3%	11,8%	1,2%	3,7%
Субвенція на учня (%)	1,3%	-15,7%	19,8%	5,5%	7,3%
ФНК	0,20	-1,08	-0,84	1,66	-1,17

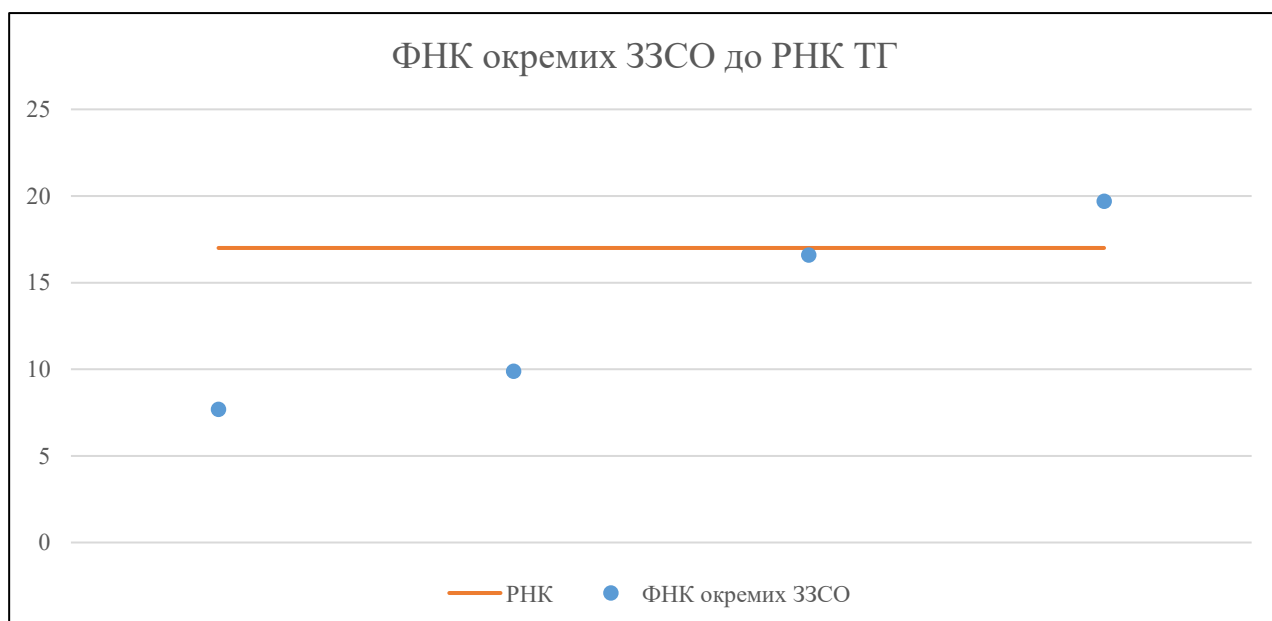


Мережа ЗЗСО Олександрівської селищної територіальної громади

	ЗЗСО		Учні		ФНК
	кількість	відсоток	кількість	відсоток	кількість
Звичайний ЗЗСО	4	100,0%	886	100,0%	16,4
Опорний ЗЗСО					
Філія ЗЗСО					
Загалом	4	100,0%	886	100,0%	16,0

	ЗЗСО		Учні		ФНК
	кількість	відсоток	кількість	відсоток	кількість
ЗЗСО крім спеціальних та НРЦ					
ЗЗСО з ФНК більш ніж 18 (РНК + 1)	1	25,0%	571	64,4%	19,7
ЗЗСО з ФНК від 16 до 18	1	25,0%	183	20,7%	16,6
ЗЗСО з ФНК менш ніж 16 (РНК - 1)	2	50,0%	132	14,9%	9,4
ЗЗСО без класів					
Загалом (крім спеціальних та НРЦ)	4	100,0%	886	100,0%	16,0

	ЗЗСО		Учні		ФНК
	кількість	відсоток	кількість	відсоток	кількість
Менше 20 учнів					
Від 20 до 50 учнів	1	25,0%	23	2,6%	7,7
Від 50 до 100 учнів					
Від 100 до 200 учнів	2	50,0%	292	33,0%	13,3
Від 200 до 300 учнів					
Від 300 до 400 учнів					
Від 400 до 600 учнів	1	25,0%	571	64,4%	19,7
Від 600 до 800 учнів					
Від 800 до 1000 учнів					
Від 1000 до 1500 учнів					
Більше 1500 учнів					
Загалом	4	100,0%	886	100,0%	16,0



На графіку ЗЗСО упорядковані за збільшенням наповнюваності

**Перелік закладів загальної середньої освіти Олександрівської селищної територіальної громади
РНК = 17, ФНК = 16**

↑	ЗЗСО з ФНК більш ніж 18 (РНК + 1)
↔	ЗЗСО з ФНК від 16 до 18
↓	ЗЗСО з ФНК менш ніж 16 (РНК - 1)
—	ЗЗСО без класів

№ з/п	ID в АІКОМ	Назва ЗЗСО	Факт. ступ.	Статус	ID в АІКОМ опорного ЗЗСО	Кіл-ть учнів	з них за індивід. формою	Кіл-ть класів	ФНК		Включено до розрахунку субвенції
1	8475	Олександрівський ліцей імені Т.Г.Шевченка	I-III			571	49	29	19,7	↑	Так
2	8484	Трикратський ліцей	I-III			183		11	16,6	↔	Так
3	8483	Воронівський ліцей	I-III			109		11	9,9	↓	Так
4	8488	Актовська гімназія	I-II			23	8	3	7,7	↓	Ні