



ІНФОРМАЦІЙНА ДОВІДКА ЩОДО РОЗРАХУНКУ ОБСЯГУ ОСВІТНЬОЇ СУБВЕНЦІЇ НА 2026 РІК

НОВООДЕСЬКА ТГ

Базова інформація про засновника:

Засновник	Новоодеська міська територіальна громада		
Код бюджету	1455000000		
Область	Миколаївська	Фактична наповнюваність класів	16,92
Тип	Міська ТГ	Розрахункова наповнюваність класів	17,0

Для цілей розрахунку освітньої субвенції громада не вважається прифронтовою.

З цієї причини тимчасова РНК (ТРНК) на 2026 рік визначається як РНК з буфером.

Це означає, що фактична наповнюваність класів (ФНК) порівнюється із замороженою РНК 2025 бюджетного року (ЗРНК).

Якщо значення ЗРНК близьке до ФНК (різниця не більше 1), ТРНК дорівнює ЗРНК.

Якщо ФНК набагато менше ЗРНК, ТРНК стає ЗРНК-1 (нижній буфер), у протилежному випадку стає ЗРНК+1 (верхній буфер).

Таким чином, ТРНК завжди знаходиться поруч з ЗРНК, за винятком того, що ТРНК не може бути менше 10 або більше 27,5.

Для Новоодеської громади ЗРНК дорівнювала 17; ФНК після округлення до половини цілого дорівнює 17.

Допустимі значення ТРНК знаходяться в інтервалі (ЗРНК-1;ЗРНК+1) = (16;18).

Оскільки ФНК в межах допустимого інтервалу, ТРНК отримує значення ЗРНК = 17.

Підсумки розподілу субвенції на 2026 рік:

	К-ть учнів (факт)	К-ть класів (факт)	Сума (тис. грн)	На учня (грн)	На клас (грн)
Учні комунальних ЗЗСО, з них у гірських населених пунктах	1 675	99	60 635,1	36 200	612 476
у тому числі поділ класів на групи			879,3		
Українознавчий компонент					
Індивідуальні учні - екстернат	48		805,4	16 779	
Індивідуальні учні - сімейна форма	14		230,1	16 437	
Індивідуальні учні - ТОТ					
Учні спеціальних ЗЗСО (класів) з них у гірських населених пунктах					
у тому числі поділ класів на групи					
Учні НРЦ, з них у гірських населених пунктах					
Учні класів з вечірньою формою					
Вихованці пансіонів					
Вихованці спеціальних пансіонів					
Вихованці НРЦ					
Асистенти в інклюзивних класах		22	6 025,7		273 896
Учні ЗПО					
Новоодеська ТГ	1 737	99	67 696,3		

Освітня субвенція, розрахована на весь бюджетний 2026 рік (не є остаточною, оскільки заплановано перерахунок її обсягів на вересень-грудень 2026 року), тис. грн:	67 696,3
Освітня субвенція, виділена на 8 місяців бюджетного 2026 року (68,6%), тис. грн:	46 439,7

Детальний розрахунок обсягу освітньої субвенції для Новоодеської міської територіальної громади

Коефіцієнти, що застосовуються для даної АТО:

Розрахункова наповнюваність класів	17,0
Коефіцієнт Кіпп для денних ЗЗСО	0,330
Розподіл на одного учня для педагогічних працівників, які не проводять уроки (денні ЗЗСО), грн	4 794
Коефіцієнт Кіпп для вечірніх шкіл	0,330
Розподіл на одного учня, для педагогічних працівників, які не проводять уроки (вечірні школи), грн	4 794
Коефіцієнт поділу класів на групи при вивченні окремих предметів для учнів групи I	1,017
Коефіцієнт поділу класів на групи при вивченні окремих предметів для учнів групи II	1,047
Коефіцієнт скорочення	1,00

Коефіцієнти, що застосовуються для всіх АТО:

Норматив бюджетної забезпеченості (грн)	14 527,5
Річна заробітна плата вчителів з нарахуваннями (тис. грн)	312,7
Річна заробітна плата асистентів вчителів з нарахуваннями (тис. грн)	273,9
Річна заробітна плата керівників ІРЦ з нарахуваннями (тис. грн)	401,4
Річна заробітна плата педпрацівників ІРЦ з нарахуваннями (тис. грн)	349,6
Розрахункова наповнюваність спеціальних класів (також приватних НРЦ)	9,0
Розрахункова наповнюваність класів НРЦ	6,0

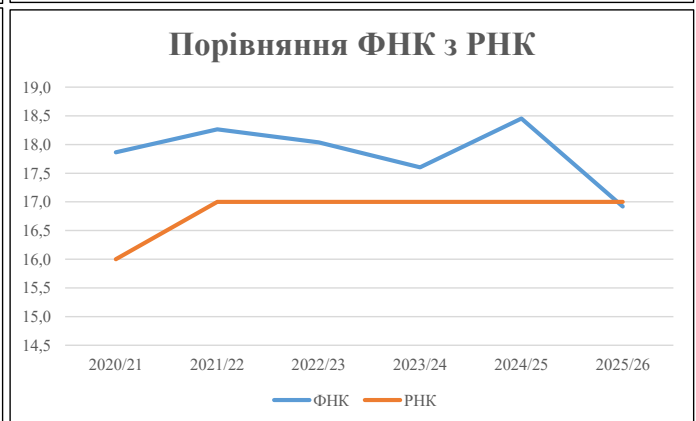
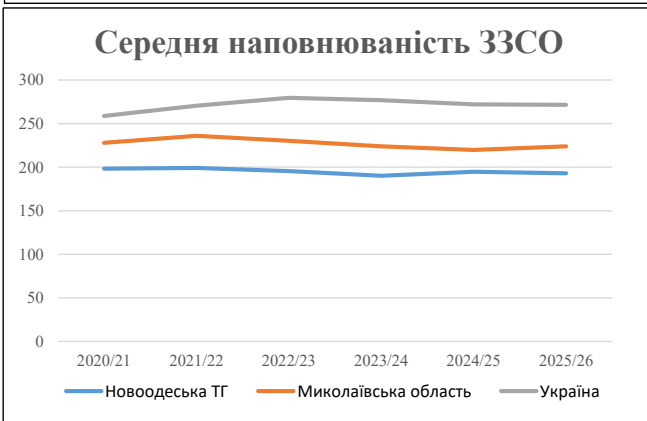
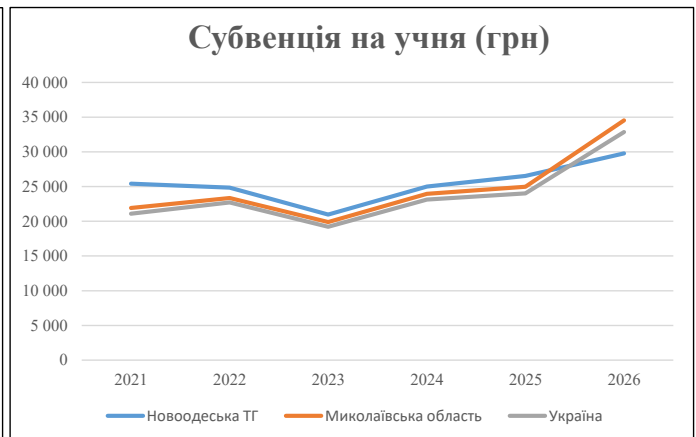
Рівень освіти	Учні	З них учні гірських шкіл			Класи	Розрахункова наповнюваність класу (групи)		Кількість годин навчального плану	Кількість необхідних годин у тиждень	Кількість ставок	Зарплати вчителів, тис. грн	Розподіл на одного учня, для пед. працівників, які не проводять уроки, грн	Зарплата пед. персоналу, що не проводить уроки, тис. грн	Зарплата пед. гірську місцевість, без поділу на групи, тис. грн	Коефіцієнт поділу класів на групи	Кількість ставок вчителів для поділу класів на групи	Зарплати персоналу, що проводить уроки у групах при поділі класів, тис. грн	Зарплата пед. персоналу разом (без надбавки за гірську місцевість), тис. грн	Відсоток учнів гірських шкіл	Надбавка для гірської місцевості	Зарплата всього пед. персоналу разом, тис. грн		
		гр. 1	гр. 2	гр. 3		гр. 4	гр. 5															гр. 6	гр. 7
Як розраховано	Факт	Факт	Факт	Постанова	гр. 1 / гр. 4	Постанова	гр. 5 * гр. 6	гр. 7 / 18	гр. 8 * 14527,51	Постанова	гр. 1 * гр. 10 / 1000	гр. 9 + гр. 11	Постанова	гр. 8 * гр. 13	гр. 14 * 14527,51	гр. 12 + гр. 15	гр. 2 / гр. 1	0,25 * гр. 16 * гр. 17	гр. 16 + гр. 18				
Загальні ЗЗСО																							
Початкова (1-4)	556		35	17,0	33	23	759	42,2	13 184	4 794	2 666	15 849		0,017	2,81	879	60 635					60 635	
Базова (5-9)	961	0	55	17,0	57	32,7	1 864	103,6	32 376	4 794	4 607	36 983											
Старша (10-11)	158		9	17,0	10	35,5	355	19,7	6 166	4 794	757	6 924											
Українознавчий компонент																							
Початкова (1-4)	0		0	17,0	0	6	0	0,0	0	4 794	0	0										0	
Базова (5-9)	0	0	0	17,0	0	8	0	0,0	0	4 794	0	0		0,017	0,00	0	0					0	
Старша (10-11)	0		0	17,0	0	14	0	0,0	0	4 794	0	0											
Індивідуальна освіта																							
Екстернат (1-4)	8								105														
Екстернат (5-9)	28	0							513													805	
Екстернат (10-12)	12								188														
Сімейна форма (1-4)	3								39														
Сімейна форма (5-9)	7	0							128													230	
Сімейна форма (10-12)	4								63														
TOT (1-4)	0								0														
TOT (5-9)	0	0							0													0	
TOT (10-12)	0								0														
Спеціальна освіта																							
Початкова (1-4)	0		0	9	0	36																	
Базова (5-9)	0	0	0	9	0	36								0,047	0,00	0	0					0	
Старша (10-11)	0		0	9	0	36																	
Навчально-реабілітаційні центри																							
Початкова (1-4)	0		0	6	0	36				4 794													
Базова (5-9)	0	0	0	6	0	36				4 794				0,047	0,00	0	0					0	
Старша (10-11)	0		0	6	0	36				4 794													
Учні, які проживають в пансіонах (кількість ставок = кількість груп * 2)																							
Загальні пансіони	0	0		20	0																	0	
Спеціальні пансіони	0	0		9	0																	0	
НРЦ	0	0		6	0																	0	
Інклюзивні класи (кількість ставок = кількість класів * 1; обсяг субвенції = кількість ставок * 273,9), в колонках А і Б - кількість всіх і гірських інклюзивних класів після агрегації, у колонці Н - відсоток гірських інклюзивних класів																							
Інклюзія	22	0		22				22,0	6 026					6 026									6 026
Вечірня освіта																							
Вечірні школи	0	0	0	16		23																	0
Заклади професійної освіти																							
ЗПО	0	0	0	26																			0
Разом	1 737		99		100		2 978	187,4	58 787		8 030	65 781										67 696,3	

Історичні дані щодо учнів комунальних ЗЗСО Новоодеської міської територіальної громади

Фактичні значення за навчальні роки	2020/21	2021/22	2022/23	2023/24	2024/25	2025/26
Кількість учнів ЗЗСО	1 983	1 991	1 956	1 901	1 753	1 737
ФНК	17,9	18,3	18,0	17,6	18,5	16,9
РНК	16,0	17,0	17,0	17,0	17,0	17,0
Кількість ЗЗСО	10	10	10	10	9	9
Середня наповнюваність ЗЗСО	198	199	196	190	195	193

Дані за бюджетні роки	2021	2022	2023	2024	2025	2026
Обсяг субвенції (тис. грн)	50 435,7	49 455,2	41 011,9	47 563,9	46 503,7	51 725,7
Субвенція на учня (грн)	25 434	24 839	20 967	25 020	26 528	29 779

Зміна за роками	2021/22	2022/23	2023/24	2024/25	2025/26
Учні (%)	0,4%	-1,8%	-2,8%	-7,8%	-0,9%
Субвенція (%)	-1,9%	-17,1%	16,0%	-2,2%	11,2%
Субвенція на учня (%)	-2,3%	-15,6%	19,3%	6,0%	12,3%
ФНК	0,40	-0,23	-0,44	0,85	-1,53

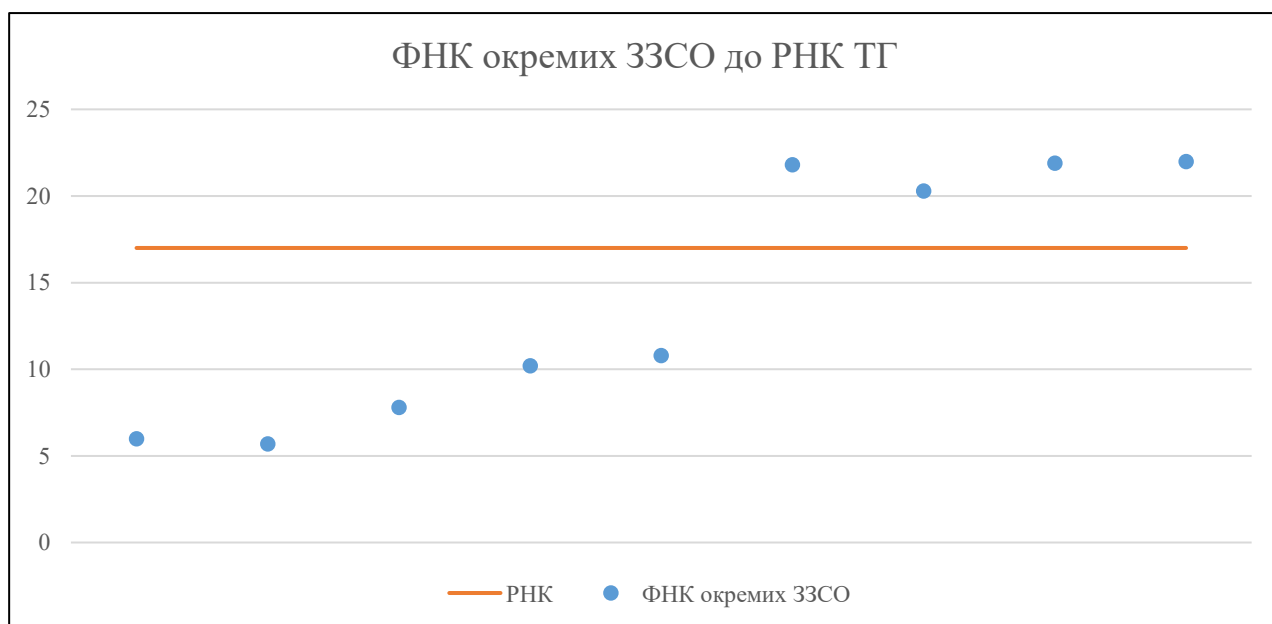


Мережа ЗЗСО Новоодеської міської територіальної громади

	ЗЗСО		Учні		ФНК
Звичайний ЗЗСО	8	88,9%	1 703	98,0%	18,3
Опорний ЗЗСО					
Філія ЗЗСО	1	11,1%	34	2,0%	5,7
Загалом	9	100,0%	1 737	100,0%	16,9

	ЗЗСО		Учні		ФНК
ЗЗСО крім спеціальних та НРЦ					
ЗЗСО з ФНК більш ніж 18 (РНК + 1)	4	44,4%	1 461	84,1%	21,5
ЗЗСО з ФНК від 16 до 18					
ЗЗСО з ФНК менш ніж 16 (РНК - 1)	5	55,6%	276	15,9%	8,9
ЗЗСО без класів					
Загалом (крім спеціальних та НРЦ)	9	100,0%	1 737	100,0%	16,9

	ЗЗСО		Учні		ФНК
Менше 20 учнів	1	11,1%	6	0,3%	6,0
Від 20 до 50 учнів	2	22,2%	81	4,7%	6,8
Від 50 до 100 учнів	2	22,2%	189	10,9%	10,5
Від 100 до 200 учнів					
Від 200 до 300 учнів	1	11,1%	240	13,8%	21,8
Від 300 до 400 учнів	2	22,2%	759	43,7%	21,1
Від 400 до 600 учнів	1	11,1%	462	26,6%	22,0
Від 600 до 800 учнів					
Від 800 до 1000 учнів					
Від 1000 до 1500 учнів					
Більше 1500 учнів					
Загалом	9	100,0%	1 737	100,0%	16,9



На графіку ЗЗСО упорядковані за збільшенням наповнюваності

**Перелік закладів загальної середньої освіти Новоодеської міської територіальної громади
РНК = 17, ФНК = 16,92**

↑	ЗЗСО з ФНК більш ніж 18 (РНК + 1)
↔	ЗЗСО з ФНК від 16 до 18
↓	ЗЗСО з ФНК менш ніж 16 (РНК - 1)
—	ЗЗСО без класів

№ з/п	ID в АІКОМ	Назва ЗЗСО	Факт. ступ.	Статус	ID в АІКОМ опорного ЗЗСО	Кіл-ть учнів	з них за індивід. формою	Кіл-ть класів	ФНК		Включено до розрахунку субвенції
1	5023	Новоодеський ліцей №2	I-III			462	21	21	22	↑	Так
2	5010	Новоодеський ліцей №1	I-III	Опорна		394	15	18	21,9	↑	Так
3	5025	Новоодеський ліцей №4	II-III			240	16	11	21,8	↑	Так
4	5024	Новоодеський ліцей №3	I-III			365	24	18	20,3	↑	Так
5	5016	Підлісненська гімназія	I-II			97	4	9	10,8	↓	Так
6	5018	Троїцька гімназія	I-II			92	6	9	10,2	↓	Так
7	5011	Озерненська гімназія	I-II			47	3	6	7,8	↓	Так
8	5012	Димівська початкова школа	I			6		1	6	↓	Так
9	5028	Дільнична філія Новоодеського ліцею № 1	I-II	Філія	5010	34		6	5,7	↓	Так