



ІНФОРМАЦІЙНА ДОВІДКА ЩОДО РОЗРАХУНКУ ОБСЯГУ ОСВІТНЬОЇ СУБВЕНЦІЇ НА 2026 РІК

НОВОБУЗЬКА ТГ

Базова інформація про засновника:

Засновник	Новобузька міська територіальна громада		
Код бюджету	1453100000		
Область	Миколаївська	Фактична наповнюваність класів	23,26
Тип	Міська ТГ	Розрахункова наповнюваність класів	22,5

Для цілей розрахунку освітньої субвенції громада вважається прифронтовою.

З цієї причини тимчасова РНК (ТРНК) на 2026 рік визначається як ФНК з буфером.

Це означає, що фактична наповнюваність класів (ФНК) порівнюється із замороженою РНК 2025 бюджетного року (ЗРНК).

Якщо значення ФНК близьке до ЗРНК (різниця не більше 1), ТРНК дорівнює ФНК.

Якщо ЗРНК набагато менше ФНК, ТРНК стає ФНК-1 (нижній буфер), у протилежному випадку стає ФНК+1 (верхній буфер).

Таким чином, ТРНК завжди знаходиться поруч з ФНК, за винятком того, що ТРНК не може бути менше 10 або більше 27,5.

Для Новобузької громади ЗРНК дорівнювала 20; ФНК після округлення до половини цілого дорівнює 23,5.

Допустимі значення ТРНК знаходяться в інтервалі (ФНК-1;ФНК+1) = (22,5;24,5).

Оскільки ЗРНК менше 22,5, ТРНК отримує значення нижнього буфера ФНК-1 = 22,5.

Підсумки розподілу субвенції на 2026 рік:

	К-ть учнів (факт)	К-ть класів (факт)	Сума (тис. грн)	На учня (грн)	На клас (грн)
Учні комунальних ЗЗСО, з них у гірських населених пунктах	1 675	72	48 822,1	29 148	678 085
у тому числі поділ класів на групи			3 929,6		
Українознавчий компонент					
Індивідуальні учні - екстернат					
Індивідуальні учні - сімейна форма	18		303,3	16 852	
Індивідуальні учні - ТОТ					
Учні спеціальних ЗЗСО (класів) з них у гірських населених пунктах					
у тому числі поділ класів на групи					
Учні НРЦ, з них у гірських населених пунктах					
Учні класів з вечірньою формою					
Вихованці пансіонів					
Вихованці спеціальних пансіонів					
Вихованці НРЦ					
Асистенти в інклюзивних класах		27	7 395,2		273 896
Учні ЗПО					
Новобузька ТГ	1 693	72	56 520,6		

Освітня субвенція, розрахована на весь бюджетний 2026 рік (не є остаточною, оскільки заплановано перерахунок її обсягів на вересень-грудень 2026 року), тис. грн:	56 520,6
Освітня субвенція, виділена на 8 місяців бюджетного 2026 року (68,6%), тис. грн:	38 773,2

Детальний розрахунок обсягу освітньої субвенції для Новобузької міської територіальної громади

Коефіцієнти, що застосовуються для даної АТО:

Розрахункова наповнюваність класів	22,5
Коефіцієнт Кіпп для денних ЗЗСО	0,230
Розподіл на одного учня для педагогічних працівників, які не проводять уроки (денні ЗЗСО), грн	3 341
Коефіцієнт Кіпп для вечірніх шкіл	0,230
Розподіл на одного учня, для педагогічних працівників, які не проводять уроки (вечірні школи), грн	3 341
Коефіцієнт поділу класів на групи при вивченні окремих предметів для учнів групи I	1,100
Коефіцієнт поділу класів на групи при вивченні окремих предметів для учнів групи II	1,047
Коефіцієнт скорочення	1,00

Коефіцієнти, що застосовуються для всіх АТО:

Норматив бюджетної забезпеченості (грн)	14 527,5
Річна заробітна плата вчителів з нарахуваннями (тис. грн)	312,7
Річна заробітна плата асистентів вчителів з нарахуваннями (тис. грн)	273,9
Річна заробітна плата керівників ІРЦ з нарахуваннями (тис. грн)	401,4
Річна заробітна плата педпрацівників ІРЦ з нарахуваннями (тис. грн)	349,6
Розрахункова наповнюваність спеціальних класів (також приватних НРЦ)	9,0
Розрахункова наповнюваність класів НРЦ	6,0

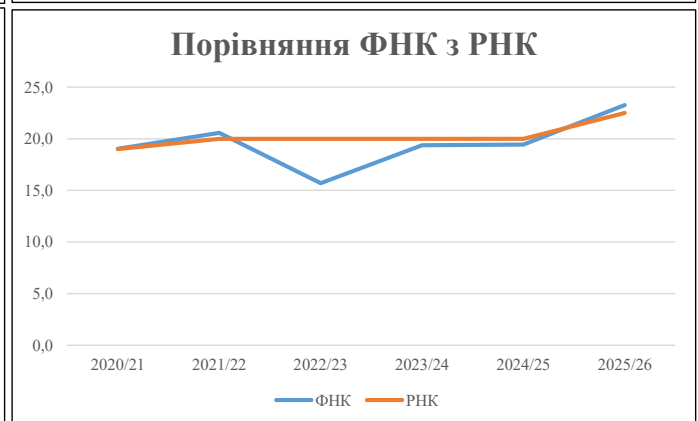
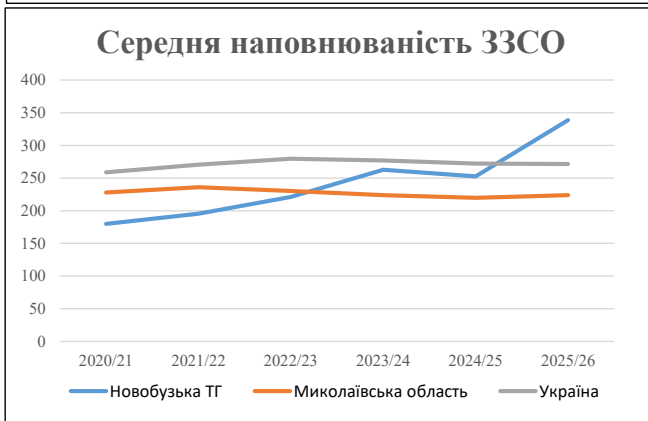
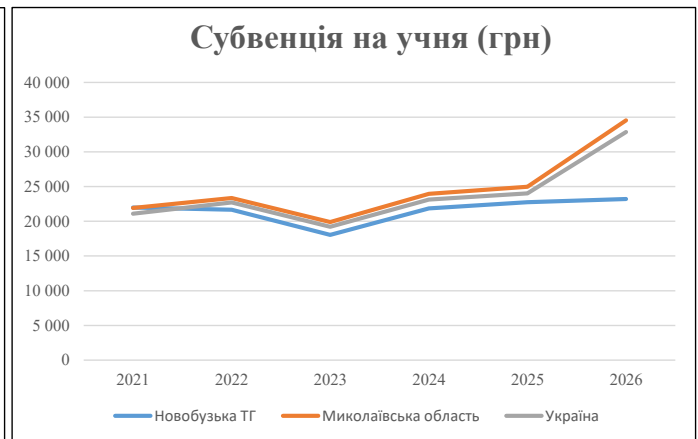
Рівень освіти	Учні	З них учні гірських шкіл			Класи	Розрахункова наповнюваність класу (групи)	Розрахункова кількість класів (групи)	Кількість годин навчального плану	Кількість необхідних годин у тиждень	Кількість ставок	Зарплати вчителів, тис. грн	Розподіл на одного учня, для пед. працівників, які не проводять уроки, грн	Зарплата пед. персоналу, що не проводить уроки, тис. грн	Зарплата гірську місцевість, без поділу на групи, тис. грн	Коефіцієнт поділу класів на групи	Кількість ставок вчителів для поділу класів на групи	Зарплати персоналу, що проводить уроки у групах при події класів, тис. грн	Зарплата пед. персоналу разом (без надбавки за гірську місцевість), тис. грн	Відсоток учнів гірських шкіл	Надбавка для гірської місцевості	Зарплата всього пед. персоналу разом, тис. грн
		гр. 1	гр. 2	гр. 3																	
Як розраховано	Факт	Факт	Факт	Постанова	гр. 1 / гр. 4	Постанова	гр. 5 * гр. 6	гр. 7 / 18	гр. 8 * 14527,51	Постанова	гр. 1 * гр. 10 / 1000	гр. 9 + гр. 11	Постанова	гр. 8 * гр. 13	гр. 14 * 14527,51	гр. 12 + гр. 15	гр. 2 / гр. 1	0,25 * гр. 16 * гр. 17	гр. 16 + гр. 18		
Загальні ЗЗСО																					
Початкова (1-4)	553		28	22,5	25	23	575	31,9	9 988	3 341	1 848	11 835									
Базова (5-9)	985	0	39	22,5	44	32,7	1 439	79,9	24 992	3 341	3 291	28 283	0,100	12,57	3 930	48 822					48 822
Старша (10-11)	137		5	22,5	7	35,5	249	13,8	4 316	3 341	458	4 774									
Українознавчий компонент																					
Початкова (1-4)	0		0	22,5	0	6	0	0,0	0	3 341	0	0									
Базова (5-9)	0	0	0	22,5	0	8	0	0,0	0	3 341	0	0	0,100	0,00	0	0					0
Старша (10-11)	0		0	22,5	0	14	0	0,0	0	3 341	0	0									
Індивідуальна освіта																					
Екстернат (1-4)	0								0												
Екстернат (5-9)	0	0							0												0
Екстернат (10-12)	0								0												
Сімейна форма (1-4)	5								65												
Сімейна форма (5-9)	13	0							238												303
Сімейна форма (10-12)	0								0												
TOT (1-4)	0								0												
TOT (5-9)	0	0							0												0
TOT (10-12)	0								0												
Спеціальна освіта																					
Початкова (1-4)	0		0	9	0	36															
Базова (5-9)	0	0	0	9	0	36							0,047	0,00	0	0					0
Старша (10-11)	0		0	9	0	36															
Навчально-реабілітаційні центри																					
Початкова (1-4)	0		0	6	0	36				3 341											
Базова (5-9)	0	0	0	6	0	36				3 341				0,047	0,00	0	0				0
Старша (10-11)	0		0	6	0	36				3 341											
Учні, які проживають в пансіонах (кількість ставок = кількість груп * 2)																					
Загальні пансіони	0	0		20	0																0
Спеціальні пансіони	0	0		9	0																0
НРЦ	0	0		6	0																0
Інклюзивні класи (кількість ставок = кількість класів * 1; обсяг субвенції = кількість ставок * 273,9), в колонках А і Б - кількість всіх і гірських інклюзивних класів після агрегації, у колонці Н - відсоток гірських інклюзивних класів																					
Інклюзія	27	0		27				27,0	7 395				7 395								7 395
Вечірня освіта																					
Вечірні школи	0	0	0	16		23															0
Заклади професійної освіти																					
ЗПО	0	0	0	26																	0
Разом	1 693		72		76		2 262	152,7	46 994		5 597	52 288									56 520,6

Історичні дані щодо учнів комунальних ЗЗСО Новобузької міської територіальної громади

Фактичні значення за навчальні роки	2020/21	2021/22	2022/23	2023/24	2024/25	2025/26
Кількість учнів ЗЗСО	1 979	1 955	1 990	1 840	1 768	1 693
ФНК	19,0	20,6	15,7	19,4	19,4	23,3
РНК	19,0	20,0	20,0	20,0	20,0	22,5
Кількість ЗЗСО	11	10	9	7	7	5
Середня наповнюваність ЗЗСО	180	196	221	263	253	339

Дані за бюджетні роки	2021	2022	2023	2024	2025	2026
Обсяг субвенції (тис. грн)	43 500,7	42 328,3	35 894,1	40 202,9	40 229,0	39 295,8
Субвенція на учня (грн)	21 981	21 651	18 042	21 849	22 754	23 211

Зміна за роками		2021/22	2022/23	2023/24	2024/25	2025/26
Учні (%)		-1,2%	1,8%	-7,5%	-3,9%	-4,2%
Субвенція (%)		-2,7%	-15,2%	12,0%	0,1%	-2,3%
Субвенція на учня (%)		-1,5%	-16,7%	21,1%	4,1%	2,0%
ФНК		1,55	-4,88	3,67	0,06	3,84

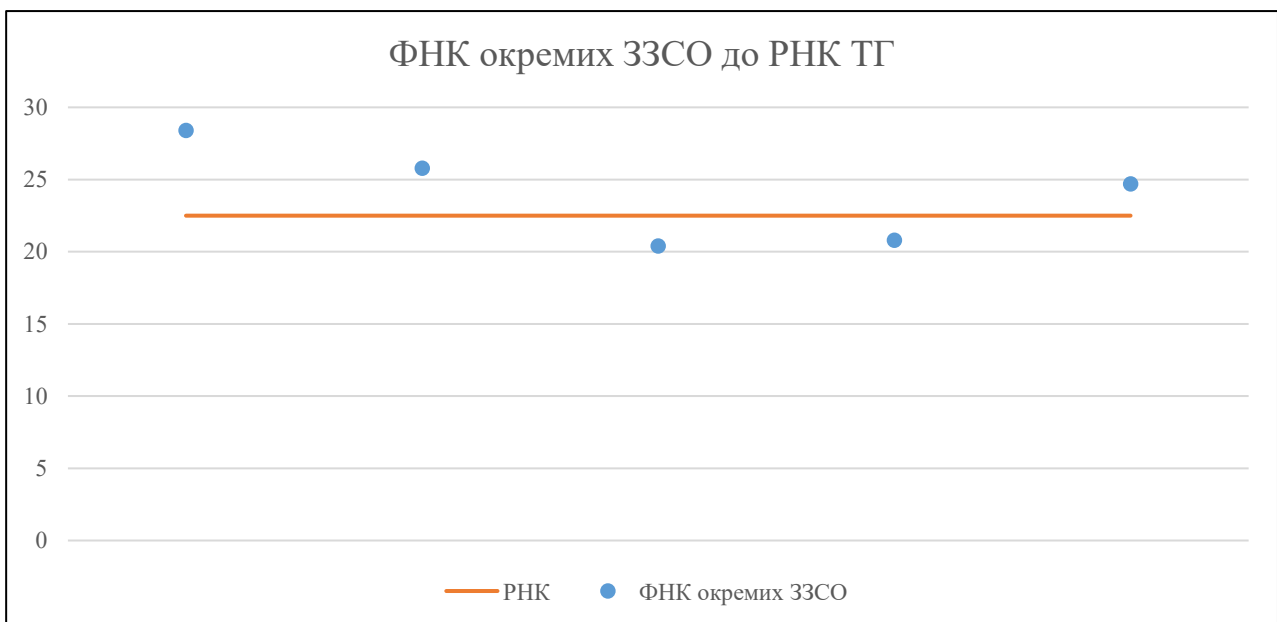


Мережа ЗЗСО Новобузької міської територіальної громади

	ЗЗСО		Учні		ФНК
	кількість	відсоток	кількість	відсоток	кількість
Звичайний ЗЗСО	5	100,0%	1 693	100,0%	23,5
Опорний ЗЗСО					
Філія ЗЗСО					
Загалом	5	100,0%	1 693	100,0%	23,3

	ЗЗСО		Учні		ФНК
	кількість	відсоток	кількість	відсоток	кількість
ЗЗСО крім спеціальних та НРЦ					
ЗЗСО з ФНК більш ніж 23,5 (РНК + 1)	3	60,0%	1 076	63,6%	25,6
ЗЗСО з ФНК від 21,5 до 23,5					
ЗЗСО з ФНК менш ніж 21,5 (РНК - 1)	2	40,0%	617	36,4%	20,6
ЗЗСО без класів					
Загалом (крім спеціальних та НРЦ)	5	100,0%	1 693	100,0%	23,3

	ЗЗСО		Учні		ФНК
	кількість	відсоток	кількість	відсоток	кількість
Менше 20 учнів					
Від 20 до 50 учнів					
Від 50 до 100 учнів					
Від 100 до 200 учнів					
Від 200 до 300 учнів	3	60,0%	744	43,9%	24,0
Від 300 до 400 учнів	1	20,0%	332	19,6%	20,8
Від 400 до 600 учнів					
Від 600 до 800 учнів	1	20,0%	617	36,4%	24,7
Від 800 до 1000 учнів					
Від 1000 до 1500 учнів					
Більше 1500 учнів					
Загалом	5	100,0%	1 693	100,0%	23,3



На графіку ЗЗСО упорядковані за збільшенням наповнюваності

**Перелік закладів загальної середньої освіти Новобузької міської територіальної громади
РНК = 22,5, ФНК = 23,26**

↑	ЗЗСО з ФНК більш ніж 23,5 (РНК + 1)
↔	ЗЗСО з ФНК від 21,5 до 23,5
↓	ЗЗСО з ФНК менш ніж 21,5 (РНК - 1)
—	ЗЗСО без класів

№ з/п	ID в АІКОМ	Назва ЗЗСО	Факт. ступ.	Статус	ID в АІКОМ опорного ЗЗСО	Кіл-ть учнів	з них за індивід. формою	Кіл-ть класів	ФНК		Включено до розрахунку субвенції
1	4669	Новобузький ліцей	II-III			227		8	28,4	↑	Так
2	4690	Новобузька гімназія №4	I-II			232	2	9	25,8	↑	Так
3	4680	Новобузька гімназія №1	I-II	Опорна		617	13	25	24,7	↑	Так
4	4765	Новобузька гімназія №7	I-II			332	3	16	20,8	↓	Так
5	4742	Новобузька гімназія №10	I-II			285	26	14	20,4	↓	Так