



ІНФОРМАЦІЙНА ДОВІДКА ЩОДО РОЗРАХУНКУ ОБСЯГУ ОСВІТНЬОЇ СУБВЕНЦІЇ НА 2026 РІК

МИКОЛАЇВСЬКА ТГ

Базова інформація про засновника:

Засновник	Миколаївська міська територіальна громада		
Код бюджету	1454900000		
Область	Миколаївська	Фактична наповнюваність класів	29,83
Тип	Міська ТГ	Розрахункова наповнюваність класів	27,5

Для цілей розрахунку освітньої субвенції громада вважається прифронтовою.

З цієї причини тимчасова РНК (ТРНК) на 2026 рік визначається як ФНК з буфером.

Це означає, що фактична наповнюваність класів (ФНК) порівнюється із замороженою РНК 2025 бюджетного року (ЗРНК).

Якщо значення ФНК близьке до ЗРНК (різниця не більше 1), ТРНК дорівнює ФНК.

Якщо ЗРНК набагато менше ФНК, ТРНК стає ФНК-1 (нижній буфер), у протилежному випадку стає ФНК+1 (верхній буфер).

Таким чином, ТРНК завжди знаходиться поруч з ФНК, за винятком того, що ТРНК не може бути менше 10 або більше 27,5.

Для Миколаївської громади ЗРНК дорівнювала 27,5; ФНК після округлення до половини цілого дорівнює 30.

Допустимі значення ТРНК знаходяться в інтервалі (ФНК-1;ФНК+1) = (29;31), але не можуть бути більше ніж 27,5.

Оскільки ФНК-1 більше 27,5, ТРНК отримує максимальне значення 27,5.

Підсумки розподілу субвенції на 2026 рік:

	К-ть учнів (факт)	К-ть класів (факт)	Сума (тис. грн)	На учня (грн)	На клас (грн)
Учні комунальних ЗЗСО, з них у гірських населених пунктах	34 368	1 152	863 635,7	25 129	749 684
у тому числі поділ класів на групи			97 669,7		
Українознавчий компонент	59	2	796,4	13 498	398 199
Індивідуальні учні - екстернат	26		447,2	17 198	
Індивідуальні учні - сімейна форма	17		266,7	15 690	
Індивідуальні учні - ТОТ					
Учні спеціальних ЗЗСО (класів) з них у гірських населених пунктах	338	34	27 291,3	80 743	802 685
у тому числі поділ класів на групи			2 400,0		
Учні НРЦ, з них у гірських населених пунктах					
Учні класів з вечірньою формою					
Вихованці пансіонів					
Вихованці спеціальних пансіонів					
Вихованці НРЦ					
Асистенти в інклюзивних класах		323	88 468,5		273 896
Учні ЗПО	2 679	102	50 581,0	18 881	
Миколаївська ТГ	37 487	1 290	1 031 486,8		

Освітня субвенція, розрахована на весь бюджетний 2026 рік (не є остаточною, оскільки заплановано перерахунок її обсягів на вересень-грудень 2026 року), тис. грн:	1 031 486,8
Освітня субвенція, виділена на 8 місяців бюджетного 2026 року (68,6%), тис. грн:	707 599,9

Детальний розрахунок обсягу освітньої субвенції для Миколаївської міської територіальної громади

Коефіцієнти, що застосовуються для даної АТО:

Розрахункова наповнюваність класів	27,5
Коефіцієнт Кіпп для денних ЗЗСО	0,230
Розподіл на одного учня для педагогічних працівників, які не проводять уроки (денні ЗЗСО), грн	3 341
Коефіцієнт Кіпп для вечірніх шкіл	0,230
Розподіл на одного учня, для педагогічних працівників, які не проводять уроки (вечірні школи), грн	3 341
Коефіцієнт поділу класів на групи при вивченні окремих предметів для учнів групи I	1,150
Коефіцієнт поділу класів на групи при вивченні окремих предметів для учнів групи II	1,101
Коефіцієнт скорочення	1,00

Коефіцієнти, що застосовуються для всіх АТО:

Норматив бюджетної забезпеченості (грн)	14 527,5
Річна заробітна плата вчителів з нарахуваннями (тис. грн)	312,7
Річна заробітна плата асистентів вчителів з нарахуваннями (тис. грн)	273,9
Річна заробітна плата керівників ІРЦ з нарахуваннями (тис. грн)	401,4
Річна заробітна плата педпрацівників ІРЦ з нарахуваннями (тис. грн)	349,6
Розрахункова наповнюваність спеціальних класів (також приватних НРЦ)	9,0
Розрахункова наповнюваність класів НРЦ	6,0

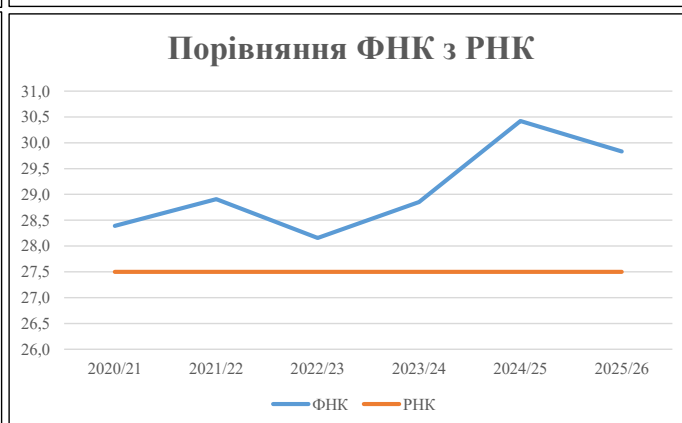
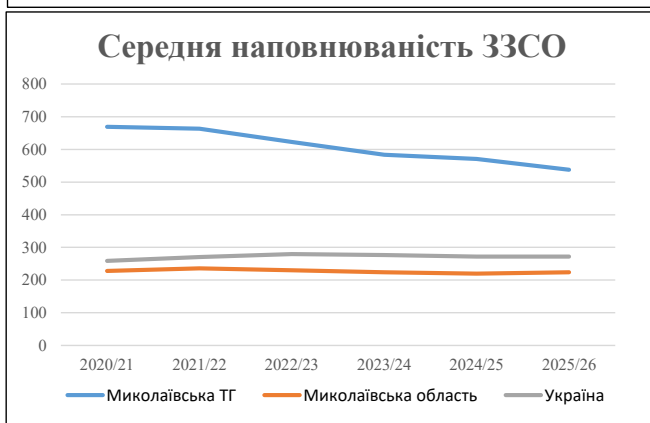
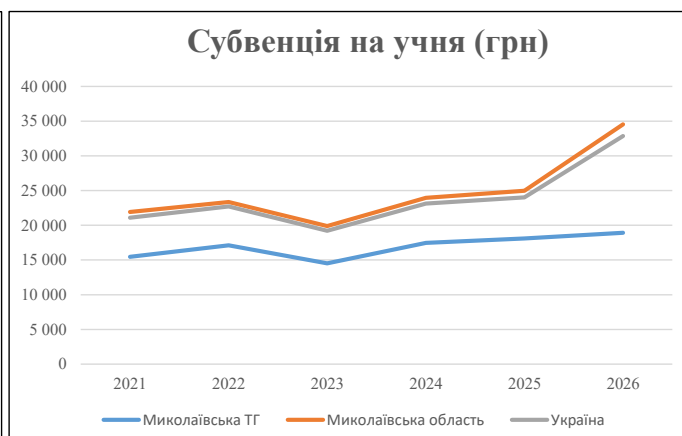
Рівень освіти	Учні	З них учні гірських шкіл			Класи	Розрахункова наповнюваність класу (групи)		Кількість годин навчального плану	Кількість необхідних годин у тиждень	Кількість ставок	Зарплати вчителів, тис. грн	Розподіл на одного учня, для пед. працівників, які не проводять уроки, грн	Зарплата пед. персоналу, що не проводять уроки, тис. грн	Зарплата пед. гірську місцевість, без поділу на групи, тис. грн	Коефіцієнт поділу класів на групи	Кількість ставок вчителів для поділу класів на групи	Зарплати персоналу, що проводить уроки у групах при поділі класів, тис. грн	Зарплата пед. персоналу разом (без надбавки за гірську місцевість), тис. грн	Відсоток учнів гірських шкіл	Надбавка для гірської місцевості	Зарплата всього пед. персоналу разом, тис. грн	
		гр. 1	гр. 2	гр. 3		гр. 4	гр. 5															гр. 6
Як розраховано	Факт	Факт	Факт	Постанова	гр. 1 / гр. 4	Постанова	гр. 5 * гр. 6	гр. 7 / 18	гр. 8 * 14527,51	Постанова	гр. 1 * гр. 10 / 1000	гр. 9 + гр. 11	Постанова	гр. 8 * гр. 13	гр. 14 * 14527,51	гр. 12 + гр. 15	гр. 2 / гр. 1	0,25 * гр. 16 * гр. 17	гр. 16 + гр. 18			
Загальні ЗЗСО																						
Початкова (1-4)	10 816			381	27,5	394	23	9 062	503,4	157 406	3 341	36 140	193 545									
Базова (5-9)	19 633	0		644	27,5	714	32,7	23 348	1 297,1	405 548	3 341	65 600	471 148	0,150	312,39	97 670	863 636					863 636
Старша (10-11)	3 919			127	27,5	143	35,5	5 077	282,0	88 178	3 341	13 095	101 273									
Українознавчий компонент																						
Початкова (1-4)	0			0	27,5	0	6	0	0,0	0	3 341	0	0									
Базова (5-9)	39	0		1	27,5	2	8	16	0,9	278	3 341	130	408	0,150	0,25	78	796					796
Старша (10-11)	20			1	27,5	1	14	14	0,8	243	3 341	67	310									
Індивідуальна освіта																						
Екстернат (1-4)	0									0												
Екстернат (5-9)	15	0								275												275
Екстернат (10-12)	11									173												173
Сімейна форма (1-4)	4									52												52
Сімейна форма (5-9)	4	0								73												73
Сімейна форма (10-12)	9									141												141
TOT (1-4)	0									0												0
TOT (5-9)	0	0								0												0
TOT (10-12)	0									0												0
Спеціальна освіта																						
Початкова (1-4)	177			19	9	20	36	720	40,0	12 506	3 341	591	13 098									
Базова (5-9)	161	0		15	9	18	36	648	36,0	11 256	3 341	538	11 794	0,101	7,68	2 400	27 291					27 291
Старша (10-11)	0			0	9	0	36															
Навчально-реабілітаційні центри																						
Початкова (1-4)	0			0	6	0	36				3 341											
Базова (5-9)	0	0		0	6	0	36				3 341			0,101	0,00	0	0					0
Старша (10-11)	0			0	6	0	36				3 341											
Учні, які проживають в пансіонах (кількість ставок = кількість груп * 2)																						
Загальні пансіони	0	0		0	20	0																0
Спеціальні пансіони	0	0		0	9	0																0
НРЦ	0	0		0	6	0																0
Інклюзивні класи (кількість ставок = кількість класів * 1; обсяг субвенції = кількість ставок * 273,9), в колонках А і Б - кількість всіх і гірських інклюзивних класів після агрегації, у колонці Н - відсоток гірських інклюзивних класів																						
Інклюзія	323	0			323					323,0	88 468			88 468								88 468
Вечірня освіта																						
Вечірні школи	0	0	0	16			23															0
Заклади професійної освіти																						
ЗПО	2 679	0	102	26	104	28	2 912	161,8	50 581				50 581									50 581
Разом	37 487		1 290		1 396		41 796	2 643,4	815 178		117 291	930 625										1 031 486,8

Історичні дані щодо учнів комунальних ЗЗСО Миколаївської міської територіальної громади

Фактичні значення за навчальні роки	2020/21	2021/22	2022/23	2023/24	2024/25	2025/26
Кількість учнів ЗЗСО	44 829	45 097	42 351	39 700	36 506	34 411
ФНК	28,4	28,9	28,2	28,9	30,4	29,8
РНК	27,5	27,5	27,5	27,5	27,5	27,5
Кількість ЗЗСО	67	68	68	68	64	64
Середня наповнюваність ЗЗСО	669	663	623	584	570	538

Дані за бюджетні роки	2021	2022	2023	2024	2025	2026
Обсяг субвенції (тис. грн)	693 779,0	771 672,6	614 760,6	693 357,6	660 484,8	651 131,3
Субвенція на учня (грн)	15 476	17 111	14 516	17 465	18 092	18 922

Зміна за роками	2021/22	2022/23	2023/24	2024/25	2025/26
Учні (%)	0,6%	-6,1%	-6,3%	-8,0%	-5,7%
Субвенція (%)	11,2%	-20,3%	12,8%	-4,7%	-1,4%
Субвенція на учня (%)	10,6%	-15,2%	20,3%	3,6%	4,6%
ФНК	0,52	-0,75	0,70	1,57	-0,59

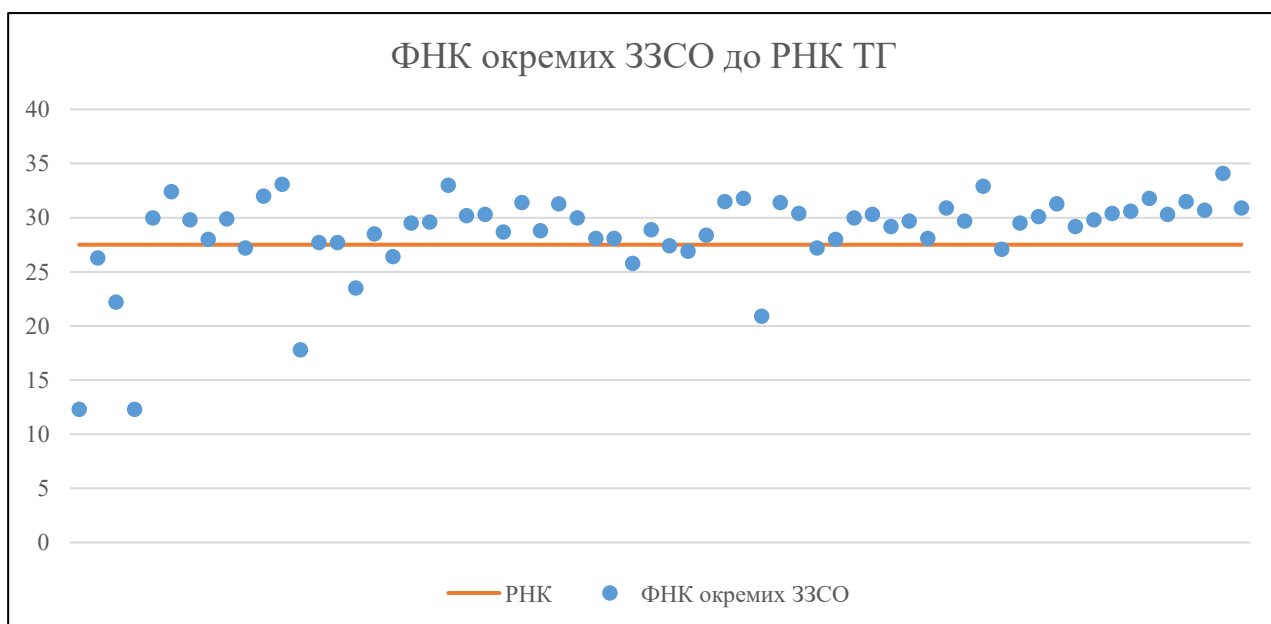


Мережа ЗЗСО Миколаївської міської територіальної громади

	ЗЗСО		Учні		ФНК
	кількість	відсоток	кількість	відсоток	кількість
Звичайний ЗЗСО	64	100,0%	34 808	100,0%	29,3
Опорний ЗЗСО					
Філія ЗЗСО					
Загалом	64	100,0%	34 808	100,0%	29,8

	ЗЗСО		Учні		ФНК
	кількість	відсоток	кількість	відсоток	кількість
ЗЗСО крім спеціальних та НРЦ					
ЗЗСО з ФНК більш ніж 28,5 (РНК + 1)	42	65,6%	26 638	76,5%	30,7
ЗЗСО з ФНК від 26,5 до 28,5	13	20,3%	5 948	17,1%	27,7
ЗЗСО з ФНК менш ніж 26,5 (РНК - 1)	9	14,1%	2 222	6,4%	21,2
ЗЗСО без класів					
Загалом (крім спеціальних та НРЦ)	64	100,0%	34 808	100,0%	29,8

	ЗЗСО		Учні		ФНК
	кількість	відсоток	кількість	відсоток	кількість
Менше 20 учнів					
Від 20 до 50 учнів	1	1,6%	49	0,1%	12,3
Від 50 до 100 учнів	1	1,6%	79	0,2%	26,3
Від 100 до 200 учнів	3	4,7%	414	1,2%	19,7
Від 200 до 300 учнів	7	10,9%	1 844	5,3%	30,2
Від 300 до 400 учнів	18	28,1%	6 110	17,6%	28,0
Від 400 до 600 учнів	11	17,2%	5 440	15,6%	27,9
Від 600 до 800 учнів	12	18,8%	8 313	23,9%	29,6
Від 800 до 1000 учнів	3	4,7%	2 673	7,7%	30,0
Від 1000 до 1500 учнів	8	12,5%	9 886	28,4%	31,3
Більше 1500 учнів					
Загалом	64	100,0%	34 808	100,0%	29,8



На графіку ЗЗСО упорядковані за збільшенням наповнюваності

Перелік закладів загальної середньої освіти Миколаївської міської територіальної громади
РНК = 27,5, ФНК = 29,83

↑	ЗЗСО з ФНК більш ніж 28,5 (РНК + 1)
↔	ЗЗСО з ФНК від 26,5 до 28,5
↓	ЗЗСО з ФНК менш ніж 26,5 (РНК - 1)
—	ЗЗСО без класів

№ з/п	ID в АІКОМ	Назва ЗЗСО	Факт. ступ.	Статус	ID в АІКОМ опорного ЗЗСО	Кіл-ть учнів	з них за індивід. формою	Кіл-ть класів	ФНК		Включено до розрахунку субвенції
1	8093	МЛ № 22 ММР	I-III			1362	1	40	34,1	↑	Так
2	8631	Миколаївський ліцей імені Миколи Аркаса	II-III			298		9	33,1	↑	Так
3	8089	МГ № 14 ММР	I-II			330		10	33	↑	Так
4	8446	МГ № 54 ММР	I-II			757		23	32,9	↑	Так
5	8456	Миколаївський ліцей № 9	III			227		7	32,4	↑	Так
6	8104	МГ №44	I-II			288		9	32	↑	Так
7	8439	МЛ ім. О. Ольжича ММР	I-III			1082	4	34	31,8	↑	Так
8	8083	МЛ №58	II-III			509		16	31,8	↑	Так
9	10511	МГ №16 ММР	I-II			504	1	16	31,5	↑	Так
10	8084	Миколаївський ліцей №55	I-III			1322		42	31,5	↑	Так
11	10443	МГ № 52 ММР	I-II			345		11	31,4	↑	Так
12	8644	МГ №48	I-II			533		17	31,4	↑	Так
13	8438	Миколаївський ліцей №41	II-III			376	39	12	31,3	↑	Так
14	8102	МЛ №40	I-III			813	3	26	31,3	↑	Так
15	11761	МЛ №38 "Муниципальный коллегіум" ім. В.Д.Чайки	I-III			1482	8	48	30,9	↑	Так
16	8643	МГ №56	I-II			680	1	22	30,9	↑	Так
17	8092	МЛ №19 ММР	I-III			1352	5	44	30,7	↑	Так
18	8103	МЛ № 42	I-III			1070		35	30,6	↑	Так
19	11447	МЛ №60	I-III			548	2	18	30,4	↑	Так
20	8634	МЛ №34 ММР	I-III			1004	8	33	30,4	↑	Так
21	8451	МГ №61	I-II			333	4	11	30,3	↑	Так
22	8107	МГ №57 ММР	I-II			1212	3	40	30,3	↑	Так
23	8095	МГ № 26	I-II			637	3	21	30,3	↑	Так
24	8454	МЛ № 37 ММР	III			332		11	30,2	↑	Так
25	8096	МЛ № 28 ММР	I-III			783		26	30,1	↑	Так
26	8110	МЛ №8 ММР	III			180		6	30	↑	Так
27	8099	МГ №31 ММР	I-II			630		21	30	↑	Так
28	8086	МГ №6 ММР	I-II			390	2	13	30	↑	Так
29	10453	Гімназія №10	I-II			269		9	29,9	↑	Так
30	8106	МЛ № 53 ММР	I-III			985	22	33	29,8	↑	Так
31	8100	МГ № 33	I-II			238	1	8	29,8	↑	Так
32	8642	МГ №20	I-II			654	5	22	29,7	↑	Так
33	8082	Миколаївський ліцей № 2 ММР	I-III			712	1	24	29,7	↑	Так
34	8447	МГ № 25	I-II			326	4	11	29,6	↑	Так
35	8646	МГ №32 імені Кривоносова С.С. ММР	I-II			324		11	29,5	↑	Так
36	8645	МГ № 11	I-II			768	5	26	29,5	↑	Так
37	11446	МГ № 39 імені Ю.І.Макарова	I-II			643		22	29,2	↑	Так
38	8440	МЛ №3 ММР	I-III			875	2	30	29,2	↑	Так
39	8108	МГ №64	I-II			434		15	28,9	↑	Так
40	11758	МГ № 18 ММР	I-II			374	3	13	28,8	↑	Так
41	8449	МГ № 35	I-II			344		12	28,7	↑	Так
42	8641	МГ № 7 ММР	I-II			313	6	11	28,5	↑	Так
43	8094	МГ №24 ММР	I-II			483	4	17	28,4	↔	Так
44	8445	МГ № 47 ММР	I-II			394	1	14	28,1	↔	Так
45	8105	Миколаївський ліцей № 51	I-III			674	2	24	28,1	↔	Так
46	8087	МГ № 12 ММР	I-II			394		14	28,1	↔	Так
47	10529	МГ №50	I-II			615		22	28	↔	Так
48	8090	Миколаївська гімназія №15	I-II			252		9	28	↔	Так
49	10454	МЛ ім. М. Александрова ММР	II-III			305		11	27,7	↔	Так
50	8085	МГ №4 ММР	I-II			305	4	11	27,7	↔	Так
51	11760	МГ №45 ММР	I-II			439	1	16	27,4	↔	Так
52	8444	МГ № 46	I-II			598		22	27,2	↔	Так
53	8098	Миколаївська гімназія №30	I-II			272		10	27,2	↔	Так
54	8111	МЛ АДГ ММР	I-III			760		28	27,1	↔	Так
55	8097	МГ № 29	I-II			457	2	17	26,9	↔	Так
56	11759	МГ №23	I-II			317		12	26,4	↓	Так
57	24135	Початкова школа № 1	I			79		3	26,3	↓	Так
58	8101	МГ №36	I-II			412	4	16	25,8	↓	Так
59	8443	Миколаївська гімназія №43 імені К.Ф. Ольшанського	I-II			306	8	13	23,5	↓	Так
60	8442	МГ №27	II			111		5	22,2	↓	Так
61	8091	МГ № 17	I-II			523	14	25	20,9	↓	Так
62	8088	МГ № 13	I-II			302	4	17	17,8	↓	Так
63	8441	ПШ № 21	I			49	1	4	12,3	↓	Так
64	8113	МСШ для дітей з порушеннями зору	I-II			123	1	10	12,3	↓	Так