



## ІНФОРМАЦІЙНА ДОВІДКА ЩОДО РОЗРАХУНКУ ОБСЯГУ ОСВІТНЬОЇ СУБВЕНЦІЇ НА 2026 РІК

### КРИВООЗЕРСЬКА ТГ

#### Базова інформація про засновника:

Засновник	Кривоозерська селищна територіальна громада		
Код бюджету	1454800000		
Область	Миколаївська	Фактична наповнюваність класів	12,84
Тип	Селищна ТГ	Розрахункова наповнюваність класів	14,0

Для цілей розрахунку освітньої субвенції громада не вважається прифронтовою.

З цієї причини тимчасова РНК (ТРНК) на 2026 рік визначається як РНК з буфером.

Це означає, що фактична наповнюваність класів (ФНК) порівнюється із замороженою РНК 2025 бюджетного року (ЗРНК).

Якщо значення ЗРНК близьке до ФНК (різниця не більше 1), ТРНК дорівнює ЗРНК.

Якщо ФНК набагато менше ЗРНК, ТРНК стає ЗРНК-1 (нижній буфер), у протилежному випадку стає ЗРНК+1 (верхній буфер).

Таким чином, ТРНК завжди знаходиться поруч з ЗРНК, за винятком того, що ТРНК не може бути менше 10 або більше 27,5.

Для Кривоозерської громади ЗРНК дорівнювала 14; ФНК після округлення до половини цілого дорівнює 13.

Допустимі значення ТРНК знаходяться в інтервалі (ЗРНК-1;ЗРНК+1) = (13;15).

Оскільки ФНК в межах допустимого інтервалу, ТРНК отримує значення ЗРНК = 14.

#### Підсумки розподілу субвенції на 2026 рік:

	К-ть учнів (факт)	К-ть класів (факт)	Сума (тис. грн)	На учня (грн)	На клас (грн)
Учні комунальних ЗЗСО,	2 182	170	97 886,6	44 861	575 804
з них у гірських населених пунктах					
у тому числі поділ класів на групи			1 381,9		
Українознавчий компонент					
Індивідуальні учні - екстернат					
Індивідуальні учні - сімейна форма	1		18,3	18 305	
Індивідуальні учні - ТОТ					
Учні спеціальних ЗЗСО (класів)					
з них у гірських населених пунктах					
у тому числі поділ класів на групи					
Учні НРЦ,					
з них у гірських населених пунктах					
Учні класів з вечірньою формою					
Вихованці пансіонів					
Вихованці спеціальних пансіонів					
Вихованці НРЦ					
Асистенти в інклюзивних класах		6	1 643,4		273 896
Учні ЗПО					
<b>Кривоозерська ТГ</b>	<b>2 183</b>	<b>170</b>	<b>99 548,3</b>		

Освітня субвенція, розрахована на весь бюджетний 2026 рік (не є остаточною, оскільки заплановано перерахунок її обсягів на вересень-грудень 2026 року), тис. грн:	<b>99 548,3</b>
Освітня субвенція, виділена на 8 місяців бюджетного 2026 року (68,6%), тис. грн:	<b>68 290,1</b>

**Детальний розрахунок обсягу освітньої субвенції для Кривоозерської селищної територіальної громади**

**Коефіцієнти, що застосовуються для даної АТО:**

Розрахункова наповнюваність класів	14,0
Коефіцієнт Кіпп для денних ЗЗСО	0,480
Розподіл на одного учня для педагогічних працівників, які не проводять уроки (денні ЗЗСО), грн	6 973
Коефіцієнт Кіпп для вечірніх шкіл	0,480
Розподіл на одного учня, для педагогічних працівників, які не проводять уроки (вечірні школи), грн	6 973
Коефіцієнт поділу класів на групи при вивченні окремих предметів для учнів групи I	1,017
Коефіцієнт поділу класів на групи при вивченні окремих предметів для учнів групи II	1,047
Коефіцієнт скорочення	1,00

**Коефіцієнти, що застосовуються для всіх АТО:**

Норматив бюджетної забезпеченості (грн)	14 527,5
Річна заробітна плата вчителів з нарахуваннями (тис. грн)	312,7
Річна заробітна плата асистентів вчителів з нарахуваннями (тис. грн)	273,9
Річна заробітна плата керівників ІРЦ з нарахуваннями (тис. грн)	401,4
Річна заробітна плата педпрацівників ІРЦ з нарахуваннями (тис. грн)	349,6
Розрахункова наповнюваність спеціальних класів (також приватних НРЦ)	9,0
Розрахункова наповнюваність класів НРЦ	6,0

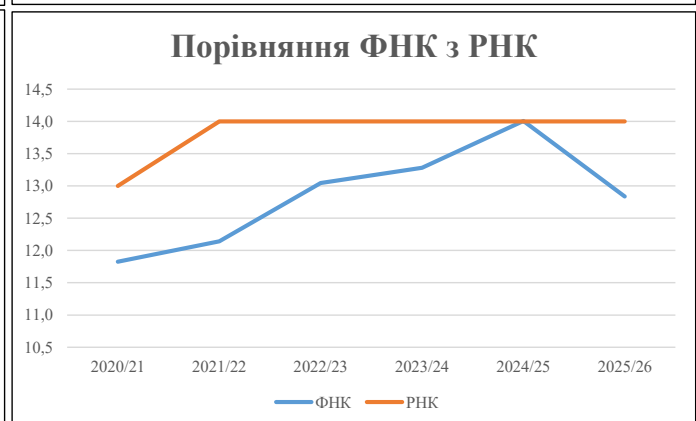
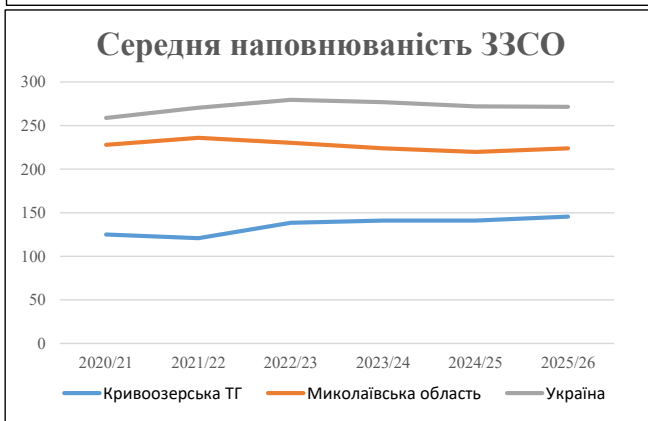
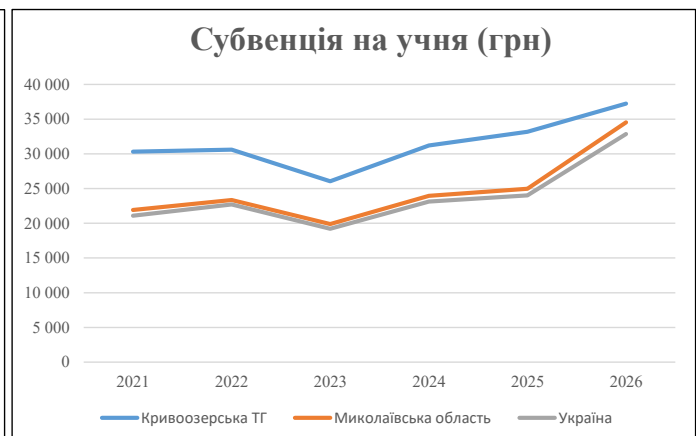
Рівень освіти	Учні	З них учні гірських шкіл			Класи	Розрахункова наповнюваність класу (групи)		Кількість годин навчального плану	Кількість годин у тиждень	Кількість необхідних ставок	Зарплати вчителів, тис. грн	Розподіл на одного учня, для пед. працівників, які не проводять уроки, грн	Зарплата пед. персоналу, що не проводить уроки, тис. грн	Зарплата пед. гірську місцевість, без поділу на групи, тис. грн	Коефіцієнт поділу класів на групи	Кількість ставок вчителів для поділу класів на групи	Зарплати персоналу, що проводить уроки у групах при події класів, тис. грн	Зарплата пед. персоналу разом (без надбавки за гірську місцевість), тис. грн	Відсоток учнів гірських шкіл	Надбавка для гірської місцевості	Зарплата всього пед. персоналу разом, тис. грн	
		гр. 1	гр. 2	гр. 3		гр. 4	гр. 5															гр. 6
Як розраховано	Факт	Факт	Факт	Постанова	гр. 1 / гр. 4	Постанова	гр. 5 * гр. 6	гр. 7 / 18	гр. 8 * 14527,51	Постанова	гр. 1 * гр. 10 / 1000	гр. 9 + гр. 11	Постанова	гр. 8 * гр. 13	гр. 14 * 14527,51	гр. 12 + гр. 15	гр. 2 / гр. 1	0,25 * гр. 16 * гр. 17	гр. 16 + гр. 18			
<b>Загальні ЗЗСО</b>																						
Початкова (1-4)	715		68	14,0	52	23	1 196	66,4	20 774	6 973	4 986	25 760										
Базова (5-9)	1 216	0	89	14,0	87	32,7	2 845	158,1	49 415	6 973	8 479	57 895	0,017	4,42	1 382	97 887						97 887
Старша (10-11)	251		13	14,0	18	35,5	639	35,5	11 099	6 973	1 750	12 850										
<b>Українознавчий компонент</b>																						
Початкова (1-4)	0		0	14,0	0	6	0	0,0	0	6 973	0	0										
Базова (5-9)	0	0	0	14,0	0	8	0	0,0	0	6 973	0	0	0,017	0,00	0	0						0
Старша (10-11)	0		0	14,0	0	14	0	0,0	0	6 973	0	0										
<b>Індивідуальна освіта</b>																						
Екстернат (1-4)	0								0													0
Екстернат (5-9)	0	0							0													0
Екстернат (10-12)	0								0													0
Сімейна форма (1-4)	0								0													0
Сімейна форма (5-9)	1	0							18													18
Сімейна форма (10-12)	0								0													0
TOT (1-4)	0								0													0
TOT (5-9)	0	0							0													0
TOT (10-12)	0								0													0
<b>Спеціальна освіта</b>																						
Початкова (1-4)	0		0	9	0	36																0
Базова (5-9)	0	0	0	9	0	36							0,047	0,00	0	0						0
Старша (10-11)	0		0	9	0	36																0
<b>Навчально-реабілітаційні центри</b>																						
Початкова (1-4)	0		0	6	0	36				6 973												0
Базова (5-9)	0	0	0	6	0	36				6 973			0,047	0,00	0	0						0
Старша (10-11)	0		0	6	0	36				6 973												0
<b>Учні, які проживають в пансіонах (кількість ставок = кількість груп * 2)</b>																						
Загальні пансіони	0	0		20	0																	0
Спеціальні пансіони	0	0		9	0																	0
НРЦ	0	0		6	0																	0
<b>Інклюзивні класи (кількість ставок = кількість класів * 1; обсяг субвенції = кількість ставок * 273,9), в колонках А і Б - кількість всіх і гірських інклюзивних класів після агрегації, у колонці Н - відсоток гірських інклюзивних класів</b>																						
Інклюзія	6	0		6				6,0	1 643			1 643										1 643
<b>Вечірня освіта</b>																						
Вечірні школи	0	0	0	16		23																0
<b>Заклади професійної освіти</b>																						
ЗПО	0	0	0	26																		0
<b>Разом</b>	<b>2 183</b>		<b>170</b>		<b>157</b>		<b>4 680</b>	<b>266,0</b>	<b>82 951</b>		<b>15 216</b>	<b>98 148</b>										<b>99 548,3</b>

## Історичні дані щодо учнів комунальних ЗЗСО Кривоозерської селищної територіальної громади

Фактичні значення за навчальні роки	2020/21	2021/22	2022/23	2023/24	2024/25	2025/26
Кількість учнів ЗЗСО	2 377	2 295	2 356	2 258	2 115	2 183
ФНК	11,8	12,1	13,0	13,3	14,0	12,8
РНК	13,0	14,0	14,0	14,0	14,0	14,0
Кількість ЗЗСО	19	19	17	16	15	15
Середня наповнюваність ЗЗСО	125	121	139	141	141	146

Дані за бюджетні роки	2021	2022	2023	2024	2025	2026
Обсяг субвенції (тис. грн)	72 050,1	70 273,6	61 382,7	70 469,8	70 184,3	81 289,1
Субвенція на учня (грн)	30 311	30 620	26 054	31 209	33 184	37 237

Зміна за роками	2021/22	2022/23	2023/24	2024/25	2025/26
Учні (%)	-3,4%	2,7%	-4,2%	-6,3%	3,2%
Субвенція (%)	-2,5%	-12,7%	14,8%	-0,4%	15,8%
Субвенція на учня (%)	1,0%	-14,9%	19,8%	6,3%	12,2%
ФНК	0,32	0,90	0,24	0,72	-1,17

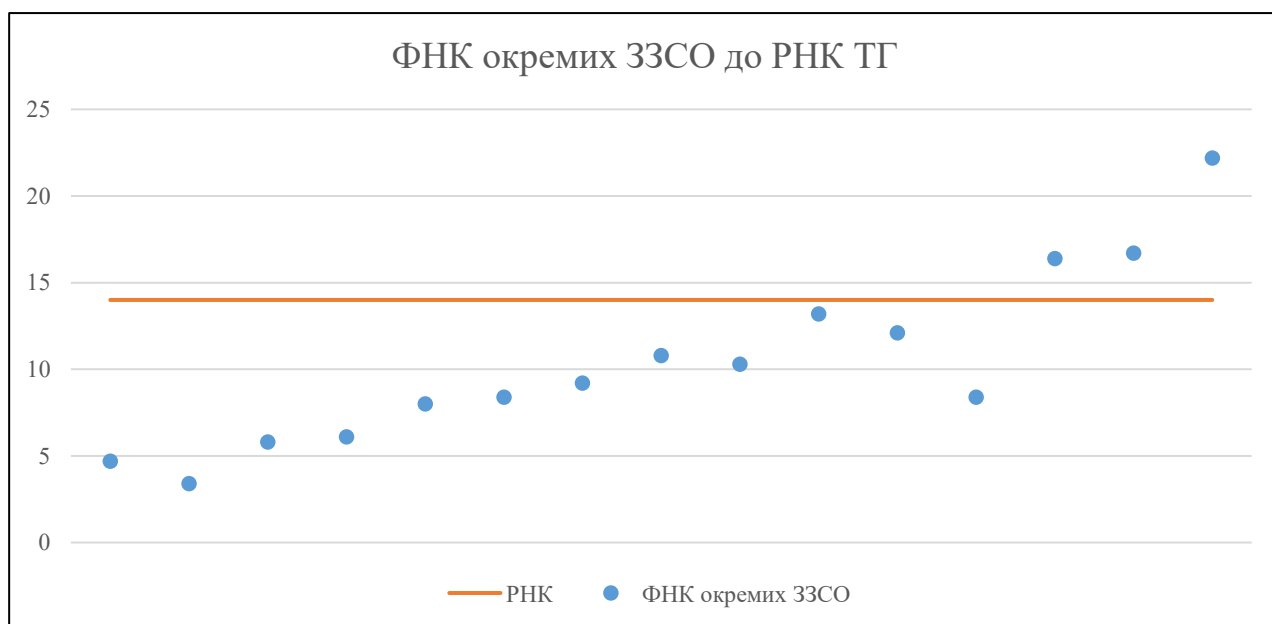


## Мережа ЗЗСО Кривоозерської селищної територіальної громади

	ЗЗСО		Учні		ФНК
Звичайний ЗЗСО	12	80,0%	2 113	96,8%	13,7
Опорний ЗЗСО					
Філія ЗЗСО	3	20,0%	70	3,2%	4,4
Загалом	15	100,0%	2 183	100,0%	12,8

ЗЗСО крім спеціальних та НРЦ		ЗЗСО		Учні		ФНК
ЗЗСО з ФНК більш ніж 15 (РНК + 1)	3	20,0%	1 246	57,1%	19,5	
ЗЗСО з ФНК від 13 до 15	1	6,7%	119	5,5%	13,2	
ЗЗСО з ФНК менш ніж 13 (РНК - 1)	11	73,3%	818	37,5%	8,4	
ЗЗСО без класів						
Загалом (крім спеціальних та НРЦ)	15	100,0%	2 183	100,0%	12,8	

	ЗЗСО		Учні		ФНК
Менше 20 учнів	1	6,7%	14	0,6%	4,7
Від 20 до 50 учнів	3	20,0%	105	4,8%	5,0
Від 50 до 100 учнів	4	26,7%	301	13,8%	9,1
Від 100 до 200 учнів	5	33,3%	697	31,9%	11,6
Від 200 до 300 учнів					
Від 300 до 400 учнів	1	6,7%	334	15,3%	16,7
Від 400 до 600 учнів					
Від 600 до 800 учнів	1	6,7%	732	33,5%	22,2
Від 800 до 1000 учнів					
Від 1000 до 1500 учнів					
Більше 1500 учнів					
Загалом	15	100,0%	2 183	100,0%	12,8



На графіку ЗЗСО упорядковані за збільшенням наповнюваності

**Перелік закладів загальної середньої освіти Кривоозерської селищної територіальної громади  
РНК = 14, ФНК = 12,84**

↑	ЗЗСО з ФНК більш ніж 15 (РНК + 1)
↔	ЗЗСО з ФНК від 13 до 15
↓	ЗЗСО з ФНК менш ніж 13 (РНК - 1)
—	ЗЗСО без класів

№ з/п	ID в АІКОМ	Назва ЗЗСО	Факт. ступ.	Статус	ID в АІКОМ опорного ЗЗСО	Кіл-ть учнів	з них за індивід. формою	Кіл-ть класів	ФНК		Включено до розрахунку субвенції
1	4747	КЗ Кривоозерський ліцей №1	I-III	Опорна		732	4	33	22,2	↑	Так
2	4804	Кривоозерський ліцей №2	I-III			334	3	20	16,7	↑	Так
3	4472	Тридубський ліцей	I-III			180	5	11	16,4	↑	Так
4	4886	Березківська гімназія ім. О.Галуциньського	I-II			119		9	13,2	↔	Так
5	4882	Великомечетнянський ліцей	I-III			133		11	12,1	↓	Так
6	4833	Луканівська гімназія з початковою школою	I-II			86		8	10,8	↓	Так
7	4775	Бурилівський ліцей	I-III			113	1	11	10,3	↓	Так
8	4790	Курячелозівська гімназія	I-II			83		9	9,2	↓	Так
9	4773	Голосківська гімназія	I-II			152		18	8,4	↓	Так
10	4756	Кривоозерська гімназія	I-II			76		9	8,4	↓	Так
11	4746	Красеньківська гімназія	I-II			56		7	8	↓	Так
12	4860	Секретарська гімназія	I-II			49		8	6,1	↓	Так
13	4906	Очеретнянська філія КЗ Кривоозерський ліцей №1	I-II	Філія	4747	29		5	5,8	↓	Так
14	4780	Мазурівська філія КЗ Кривоозерського ліцею №1	I	Філія	4747	14		3	4,7	↓	Так
15	4908	Багачівська гімназія	I-II	Філія	4747	27	1	8	3,4	↓	Так