



ІНФОРМАЦІЙНА ДОВІДКА ЩОДО РОЗРАХУНКУ ОБСЯГУ ОСВІТНЬОЇ СУБВЕНЦІЇ НА 2026 РІК

КАЗАНКІВСЬКА ТГ

Базова інформація про засновника:

Засновник	Казанківська селищна територіальна громада		
Код бюджету	1452500000		
Область	Миколаївська	Фактична наповнюваність класів	12,25
Тип	Селищна ТГ	Розрахункова наповнюваність класів	13,0

Для цілей розрахунку освітньої субвенції громада не вважається прифронтовою.

З цієї причини тимчасова РНК (ТРНК) на 2026 рік визначається як РНК з буфером.

Це означає, що фактична наповнюваність класів (ФНК) порівнюється із замороженою РНК 2025 бюджетного року (ЗРНК).

Якщо значення ЗРНК близьке до ФНК (різниця не більше 1), ТРНК дорівнює ЗРНК.

Якщо ФНК набагато менше ЗРНК, ТРНК стає ЗРНК-1 (нижній буфер), у протилежному випадку стає ЗРНК+1 (верхній буфер).

Таким чином, ТРНК завжди знаходиться поруч з ЗРНК, за винятком того, що ТРНК не може бути менше 10 або більше 27,5.

Для Казанківської громади ЗРНК дорівнювала 14; ФНК після округлення до половини цілого дорівнює 12,5.

Допустимі значення ТРНК знаходяться в інтервалі (ЗРНК-1;ЗРНК+1) = (13;15).

Оскільки ФНК менше 13, ТРНК отримує значення нижнього буфера ЗРНК-1 = 13.

Підсумки розподілу субвенції на 2026 рік:

	К-ть учнів (факт)	К-ть класів (факт)	Сума (тис. грн)	На учня (грн)	На клас (грн)
Учні комунальних ЗЗСО, з них у гірських населених пунктах	1 299	106	59 774,6	46 016	563 911
у тому числі поділ класів на групи			863,5		
Українознавчий компонент					
Індивідуальні учні - екстернат	4		73,2	18 305	
Індивідуальні учні - сімейна форма	25		426,2	17 049	
Індивідуальні учні - ТОТ					
Учні спеціальних ЗЗСО (класів) з них у гірських населених пунктах					
у тому числі поділ класів на групи					
Учні НРЦ, з них у гірських населених пунктах					
Учні класів з вечірньою формою					
Вихованці пансіонів					
Вихованці спеціальних пансіонів					
Вихованці НРЦ					
Асистенти в інклюзивних класах		10	2 739,0		273 896
Учні ЗПО					
Казанківська ТГ	1 328	106	63 013,0		

Освітня субвенція, розрахована на весь бюджетний 2026 рік (не є остаточною, оскільки заплановано перерахунок її обсягів на вересень-грудень 2026 року), тис. грн:	63 013,0
Освітня субвенція, виділена на 8 місяців бюджетного 2026 року (68,6%), тис. грн:	43 226,9

Детальний розрахунок обсягу освітньої субвенції для Казанківської селищної територіальної громади

Коефіцієнти, що застосовуються для даної АТО:

Розрахункова наповнюваність класів	13,0
Коефіцієнт Кіпп для денних ЗЗСО	0,430
Розподіл на одного учня для педагогічних працівників, які не проводять уроки (денні ЗЗСО), грн	6 247
Коефіцієнт Кіпп для вечірніх шкіл	0,430
Розподіл на одного учня, для педагогічних працівників, які не проводять уроки (вечірні школи), грн	6 247
Коефіцієнт поділу класів на групи при вивченні окремих предметів для учнів групи I	1,017
Коефіцієнт поділу класів на групи при вивченні окремих предметів для учнів групи II	1,047
Коефіцієнт скорочення	1,00

Коефіцієнти, що застосовуються для всіх АТО:

Норматив бюджетної забезпеченості (грн)	14 527,5
Річна заробітна плата вчителів з нарахуваннями (тис. грн)	312,7
Річна заробітна плата асистентів вчителів з нарахуваннями (тис. грн)	273,9
Річна заробітна плата керівників ІРЦ з нарахуваннями (тис. грн)	401,4
Річна заробітна плата педпрацівників ІРЦ з нарахуваннями (тис. грн)	349,6
Розрахункова наповнюваність спеціальних класів (також приватних НРЦ)	9,0
Розрахункова наповнюваність класів НРЦ	6,0

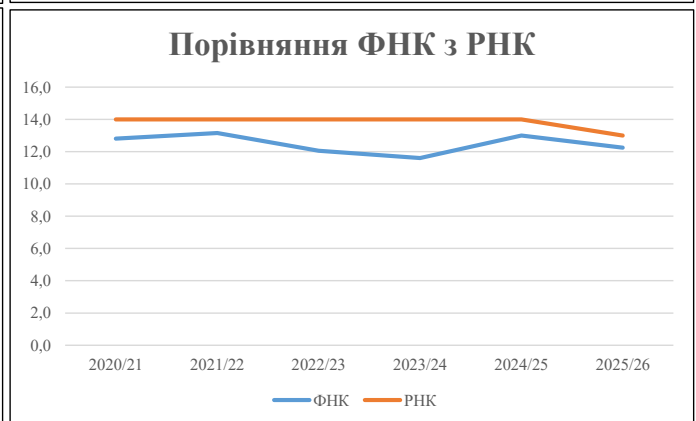
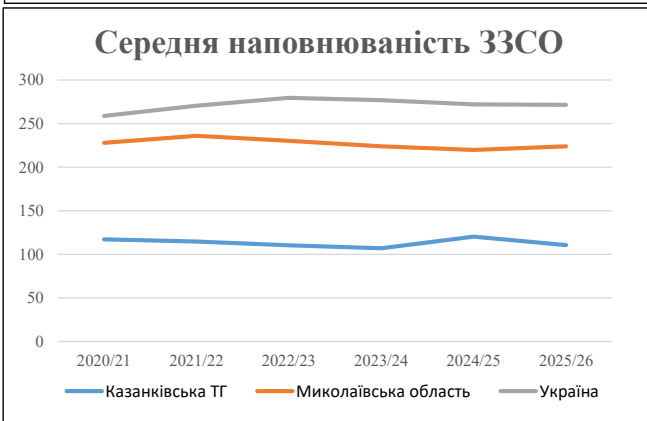
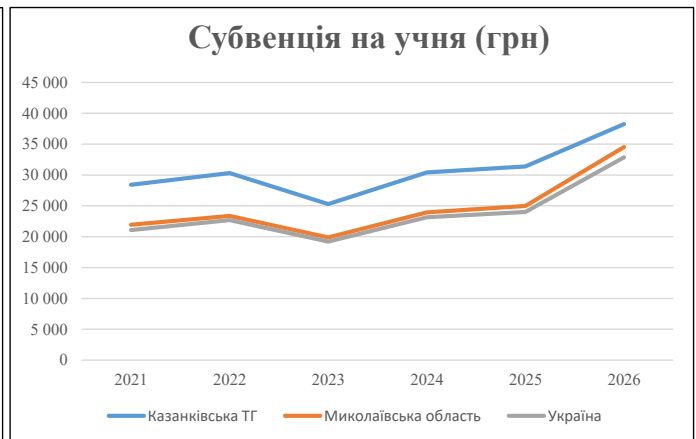
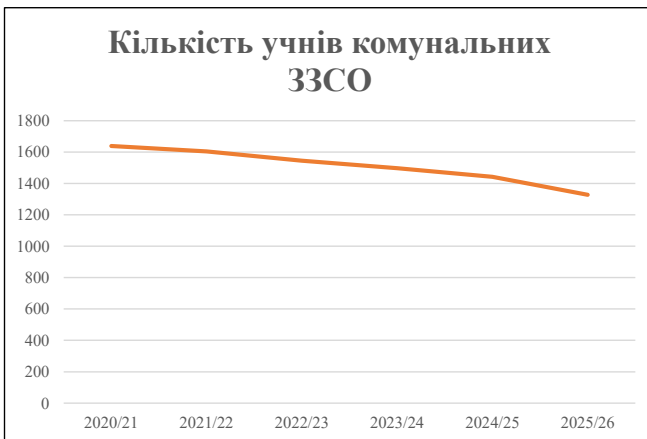
Рівень освіти	Учні	З них учні гірських шкіл			Класи	Розрахункова наповнюваність класу (групи)		Кількість годин навчального плану	Кількість необхідних годин у тиждень	Кількість ставок	Зарплати вчителів, тис. грн	Розподіл на одного учня, для пед. працівників, які не проводять уроки, грн	Зарплата пед. персоналу, що не проводить уроки, тис. грн	Зарплата пед. персоналу, що не проводить уроки, тис. грн	Зарплата пед. персоналу, що не проводить уроки у групах при поділі класів, тис. грн	Зарплата пед. персоналу, що не проводить уроки у групах при поділі класів, тис. грн	Зарплата пед. персоналу, що не проводить уроки у групах при поділі класів, тис. грн	Відсоток учнів гірських шкіл	Надбавка для гірської місцевості	Зарплата всього пед. персоналу разом, тис. грн
		гр. 1	гр. 2	гр. 3		гр. 4	гр. 5													
Як розраховано	Факт	Факт	Факт	Постанова	гр. 1 / гр. 4	Постанова	гр. 5 * гр. 6	гр. 7 / 18	гр. 8 * 14527,51	Постанова	гр. 1 * гр. 10 / 1000	гр. 9 + гр. 11	Постанова	гр. 8 * гр. 13	гр. 14 * 14527,51	гр. 12 + гр. 15	гр. 2 / гр. 1	0,25 * гр. 16 * гр. 17	гр. 16 + гр. 18	
Загальні ЗЗСО																				
Початкова (1-4)	498		45	13,0	39	23	897	49,8	15 581	6 247	3 111	18 692								
Базова (5-9)	801	0	61	13,0	62	32,7	2 027	112,6	35 216	6 247	5 004	40 219	0,017	2,76	864	59 775				59 775
Старша (10-11)	0		0	13,0	0	35,5	0	0,0	0	6 247	0	0								
Українознавчий компонент																				
Початкова (1-4)	0		0	13,0	0	6	0	0,0	0	6 247	0	0								
Базова (5-9)	0	0	0	13,0	0	8	0	0,0	0	6 247	0	0	0,017	0,00	0	0				0
Старша (10-11)	0		0	13,0	0	14	0	0,0	0	6 247	0	0								
Індивідуальна освіта																				
Екстернат (1-4)	0								0											
Екстернат (5-9)	4	0							73											73
Екстернат (10-12)	0								0											
Сімейна форма (1-4)	6								78											
Сімейна форма (5-9)	19	0							348											426
Сімейна форма (10-12)	0								0											
TOT (1-4)	0								0											
TOT (5-9)	0	0							0											0
TOT (10-12)	0								0											
Спеціальна освіта																				
Початкова (1-4)	0		0	9	0	36														
Базова (5-9)	0	0	0	9	0	36							0,047	0,00	0	0				0
Старша (10-11)	0		0	9	0	36														
Навчально-реабілітаційні центри																				
Початкова (1-4)	0		0	6	0	36				6 247										
Базова (5-9)	0	0	0	6	0	36				6 247			0,047	0,00	0	0				0
Старша (10-11)	0		0	6	0	36				6 247										
Учні, які проживають в пансіонах (кількість ставок = кількість груп * 2)																				
Загальні пансіони	0	0		20	0															0
Спеціальні пансіони	0	0		9	0															0
НРЦ	0	0		6	0															0
Інклюзивні класи (кількість ставок = кількість класів * 1; обсяг субвенції = кількість ставок * 273,9), в колонках А і Б - кількість всіх і гірських інклюзивних класів після агрегації, у колонці Н - відсоток гірських інклюзивних класів																				
Інклюзія	10	0		10				10,0	2 739					2 739						2 739
Вечірня освіта																				
Вечірні школи	0	0	0	16		23														0
Заклади професійної освіти																				
ЗПО	0	0	0	26																0
Разом	1 328		106		101		2 924	172,5	54 035		8 115	61 650								63 013,0

Історичні дані щодо учнів комунальних ЗЗСО Казанківської селищної територіальної громади

Фактичні значення за навчальні роки	2020/21	2021/22	2022/23	2023/24	2024/25	2025/26
Кількість учнів ЗЗСО	1 639	1 605	1 546	1 497	1 443	1 328
ФНК	12,8	13,2	12,1	11,6	13,0	12,3
РНК	14,0	14,0	14,0	14,0	14,0	13,0
Кількість ЗЗСО	14	14	14	14	12	12
Середня наповнюваність ЗЗСО	117	115	110	107	120	111

Дані за бюджетні роки	2021	2022	2023	2024	2025	2026
Обсяг субвенції (тис. грн)	46 597,5	48 657,7	39 097,3	45 565,5	45 304,3	50 796,4
Субвенція на учня (грн)	28 430	30 316	25 289	30 438	31 396	38 250

Зміна за роками		2021/22	2022/23	2023/24	2024/25	2025/26
Учні (%)		-2,1%	-3,7%	-3,2%	-3,6%	-8,0%
Субвенція (%)		4,4%	-19,6%	16,5%	-0,6%	12,1%
Субвенція на учня (%)		6,6%	-16,6%	20,4%	3,1%	21,8%
ФНК		0,35	-1,10	-0,45	1,40	-0,75

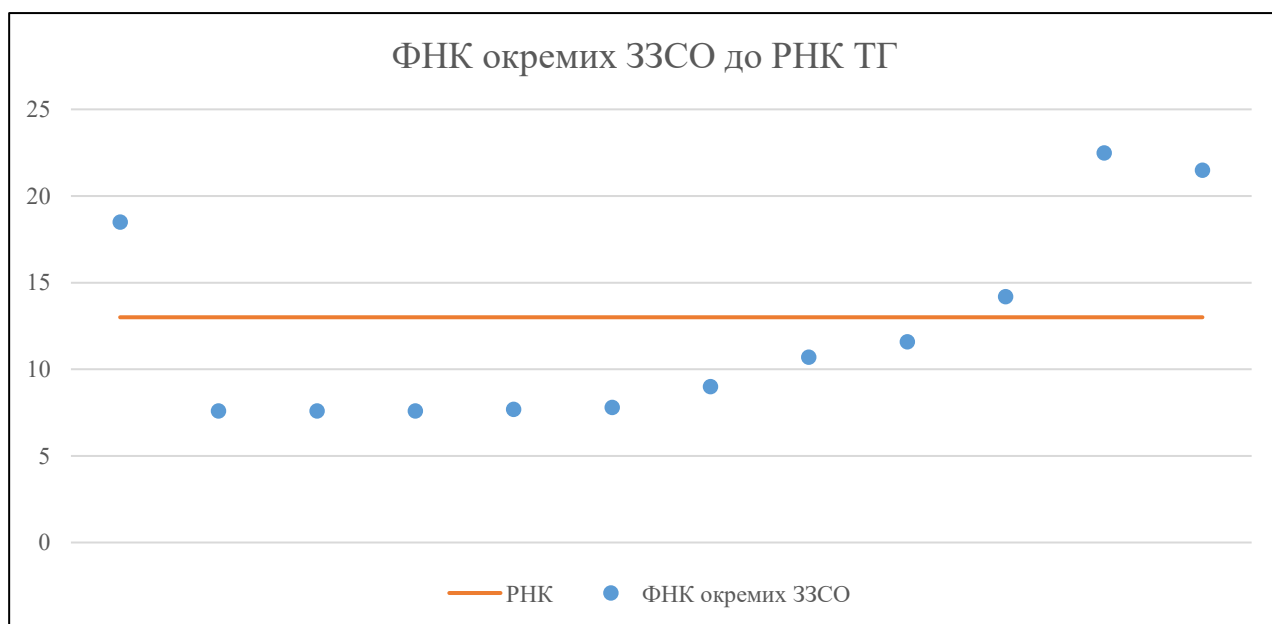


Мережа ЗЗСО Казанківської селищної територіальної громади

	ЗЗСО		Учні		ФНК
	кількість	відсоток	кількість	відсоток	кількість
Звичайний ЗЗСО	12	100,0%	1 365	100,0%	12,6
Опорний ЗЗСО					
Філія ЗЗСО					
Загалом	12	100,0%	1 365	100,0%	12,3

	ЗЗСО		Учні		ФНК
	кількість	відсоток	кількість	відсоток	кількість
ЗЗСО крім спеціальних та НРЦ					
ЗЗСО з ФНК більш ніж 14 (РНК + 1)	4	33,3%	755	55,3%	19,9
ЗЗСО з ФНК від 12 до 14					
ЗЗСО з ФНК менш ніж 12 (РНК - 1)	8	66,7%	610	44,7%	8,7
ЗЗСО без класів					
Загалом (крім спеціальних та НРЦ)	12	100,0%	1 365	100,0%	12,3

	ЗЗСО		Учні		ФНК
	кількість	відсоток	кількість	відсоток	кількість
Менше 20 учнів					
Від 20 до 50 учнів	1	8,3%	37	2,7%	18,5
Від 50 до 100 учнів	7	58,3%	506	37,1%	8,3
Від 100 до 200 учнів	2	16,7%	232	17,0%	12,9
Від 200 до 300 учнів	1	8,3%	225	16,5%	22,5
Від 300 до 400 учнів	1	8,3%	365	26,7%	21,5
Від 400 до 600 учнів					
Від 600 до 800 учнів					
Від 800 до 1000 учнів					
Від 1000 до 1500 учнів					
Більше 1500 учнів					
Загалом	12	100,0%	1 365	100,0%	12,3



На графіку ЗЗСО упорядковані за збільшенням наповнюваності

**Перелік закладів загальної середньої освіти Казанківської селищної територіальної громади
РНК = 13, ФНК = 12,25**

↑	ЗЗСО з ФНК більш ніж 14 (РНК + 1)
↔	ЗЗСО з ФНК від 12 до 14
↓	ЗЗСО з ФНК менш ніж 12 (РНК - 1)
—	ЗЗСО без класів

№ з/п	ID в АІКОМ	Назва ЗЗСО	Факт. ступ.	Статус	ID в АІКОМ опорного ЗЗСО	Кіл-ть учнів	з них за індивід. формою	Кіл-ть класів	ФНК		Включено до розрахунку субвенції
1	4893	Казанківська гімназія №2 імені Дмитра Кременя	I-II			225		10	22,5	↑	Так
2	4894	Казанківська гімназія №1	I-II			365	2	17	21,5	↑	Так
3	4689	Казанківський ліцей	III			37	1	2	18,5	↑	Ні
4	4897	Троїцько-Сафонівська гімназія	I-II			128	1	9	14,2	↑	Так
5	4895	Казанківська гімназія №4	I-II			104	1	9	11,6	↓	Так
6	4898	Новоданилівська гімназія	I-II			96	4	9	10,7	↓	Так
7	4593	Михайлівська гімназія	I-II			81	10	9	9	↓	Так
8	4899	Веселобалківська гімназія	I-II			70	11	9	7,8	↓	Так
9	4905	Новофедорівська гімназія	I-II			69		9	7,7	↓	Так
10	4902	Микола - Гулаківська гімназія	I-II			61	4	8	7,6	↓	Так
11	4901	Великоолександрівська гімназія	I-II			68	1	9	7,6	↓	Так
12	4900	Миколаївська гімназія	I-II			61	5	8	7,6	↓	Так