



## ІНФОРМАЦІЙНА ДОВІДКА ЩОДО РОЗРАХУНКУ ОБСЯГУ ОСВІТНЬОЇ СУБВЕНЦІЇ НА 2026 РІК

### ЄЛАНЕЦЬКА ТГ

#### Базова інформація про засновника:

Засновник	Єланецька селищна територіальна громада		
Код бюджету	1454500000		
Область	Миколаївська	Фактична наповнюваність класів	10,87
Тип	Селищна ТГ	Розрахункова наповнюваність класів	11,5

Для цілей розрахунку освітньої субвенції громада не вважається прифронтовою.

З цієї причини тимчасова РНК (ТРНК) на 2026 рік визначається як РНК з буфером.

Це означає, що фактична наповнюваність класів (ФНК) порівнюється із замороженою РНК 2025 бюджетного року (ЗРНК).

Якщо значення ЗРНК близьке до ФНК (різниця не більше 1), ТРНК дорівнює ЗРНК.

Якщо ФНК набагато менше ЗРНК, ТРНК стає ЗРНК-1 (нижній буфер), у протилежному випадку стає ЗРНК+1 (верхній буфер).

Таким чином, ТРНК завжди знаходиться поруч з ЗРНК, за винятком того, що ТРНК не може бути менше 10 або більше 27,5.

Для Єланецької громади ЗРНК дорівнювала 12,5; ФНК після округлення до половини цілого дорівнює 11.

Допустимі значення ТРНК знаходяться в інтервалі (ЗРНК-1;ЗРНК+1) = (11,5;13,5).

Оскільки ФНК менше 11,5, ТРНК отримує значення нижнього буфера ЗРНК-1 = 11,5.

#### Підсумки розподілу субвенції на 2026 рік:

	К-ть учнів (факт)	К-ть класів (факт)	Сума (тис. грн)	На учня (грн)	На клас (грн)
Учні комунальних ЗЗСО, з них у гірських населених пунктах	1 239	114	66 214,0	53 441	580 825
у тому числі поділ класів на групи			962,4		
Українознавчий компонент					
Індивідуальні учні - екстернат	34		593,6	17 459	
Індивідуальні учні - сімейна форма	7		128,1	18 305	
Індивідуальні учні - ТОТ					
Учні спеціальних ЗЗСО (класів) з них у гірських населених пунктах					
у тому числі поділ класів на групи					
Учні НРЦ, з них у гірських населених пунктах					
Учні класів з вечірньою формою					
Вихованці пансіонів					
Вихованці спеціальних пансіонів					
Вихованці НРЦ					
Асистенти в інклюзивних класах		24	6 573,5		273 896
Учні ЗПО					
<b>Єланецька ТГ</b>	<b>1 280</b>	<b>114</b>	<b>73 509,2</b>		

Освітня субвенція, розрахована на весь бюджетний 2026 рік (не є остаточною, оскільки заплановано перерахунок її обсягів на вересень-грудень 2026 року), тис. грн:	<b>73 509,2</b>
Освітня субвенція, виділена на 8 місяців бюджетного 2026 року (68,6%), тис. грн:	<b>50 427,3</b>

**Детальний розрахунок обсягу освітньої субвенції для Єланецької селищної територіальної громади**

**Коефіцієнти, що застосовуються для даної АТО:**

Розрахункова наповнюваність класів	11,5
Коефіцієнт Кіпп для денних ЗЗСО	0,480
Розподіл на одного учня для педагогічних працівників, які не проводять уроки (денні ЗЗСО), грн	6 973
Коефіцієнт Кіпп для вечірніх шкіл	0,480
Розподіл на одного учня, для педагогічних працівників, які не проводять уроки (вечірні школи), грн	6 973
Коефіцієнт поділу класів на групи при вивченні окремих предметів для учнів групи I	1,017
Коефіцієнт поділу класів на групи при вивченні окремих предметів для учнів групи II	1,047
Коефіцієнт скорочення	1,00

**Коефіцієнти, що застосовуються для всіх АТО:**

Норматив бюджетної забезпеченості (грн)	14 527,5
Річна заробітна плата вчителів з нарахуваннями (тис. грн)	312,7
Річна заробітна плата асистентів вчителів з нарахуваннями (тис. грн)	273,9
Річна заробітна плата керівників ІРЦ з нарахуваннями (тис. грн)	401,4
Річна заробітна плата педпрацівників ІРЦ з нарахуваннями (тис. грн)	349,6
Розрахункова наповнюваність спеціальних класів (також приватних НРЦ)	9,0
Розрахункова наповнюваність класів НРЦ	6,0

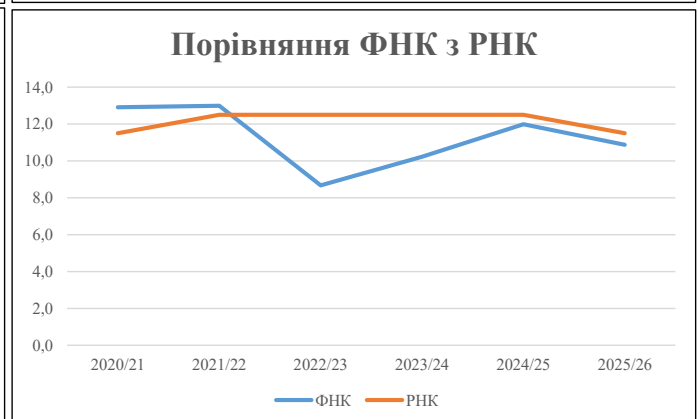
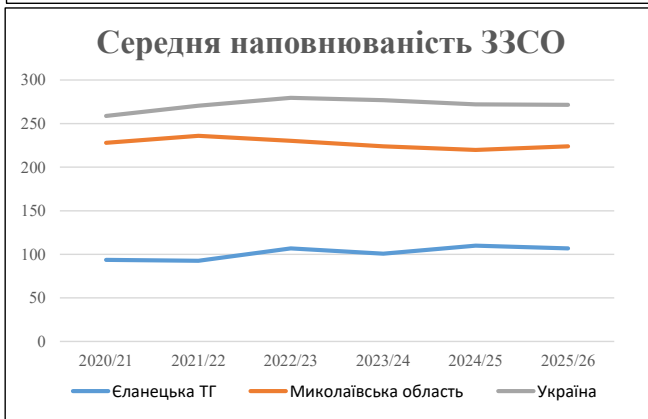
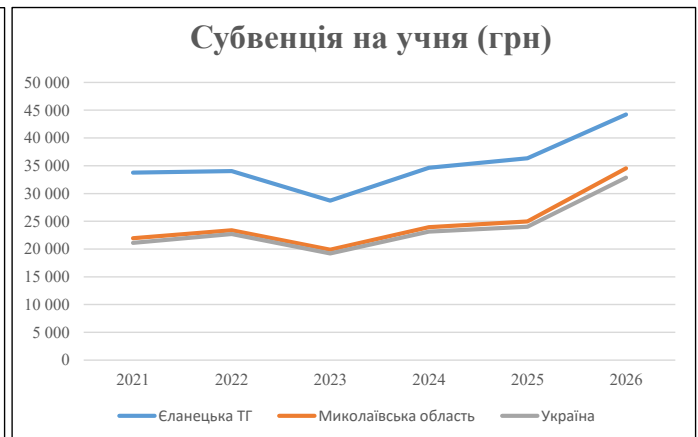
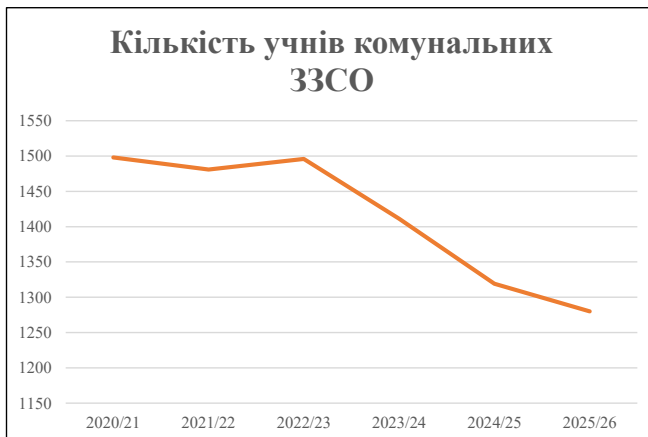
Рівень освіти	Учні	З них учні гірських шкіл			Класи	Розрахункова наповнюваність класу (групи)	Розрахункова кількість класів (групи)	Кількість годин навчального плану	Кількість необхідних годин у тиждень	Кількість ставок	Зарплати вчителів, тис. грн	Розподіл на одного учня, для пед. працівників, які не проводять уроки, грн	Зарплата пед. персоналу, що не проводить уроки, тис. грн	Зарплата пед. гірську місцевість, без поділу на групи, тис. грн	Коефіцієнт поділу класів на групи	Кількість ставок вчителів для поділу класів на групи	Зарплати персоналу, що проводить уроки у групах при події класів, тис. грн	Зарплата пед. персоналу разом (без надбавки за гірську місцевість), тис. грн	Відсоток учнів гірських шкіл	Надбавка для гірської місцевості	Зарплата всього пед. персоналу разом, тис. грн
		гр. 1	гр. 2	гр. 3																	
Як розраховано	Факт	Факт	Факт	Постанова	гр. 1 / гр. 4	Постанова	гр. 5 * гр. 6	гр. 7 / 18	гр. 8 * 14527,51	Постанова	гр. 1 * гр. 10 / 1000	гр. 9 + гр. 11	Постанова	гр. 8 * гр. 13	гр. 14 * 14527,51	гр. 12 + гр. 15	гр. 2 / гр. 1	0,25 * гр. 16 * гр. 17	гр. 16 + гр. 18		
<b>Загальні ЗЗСО</b>																					
Початкова (1-4)	432		44	11,5	38	23	874	48,6	15 181	6 973	3 012	18 194		0,017	3,08	962	66 214				66 214
Базова (5-9)	691	0	64	11,5	61	32,7	1 995	110,8	34 648	6 973	4 818	39 466									
Старша (10-11)	116		6	11,5	11	35,5	391	21,7	6 783	6 973	809	7 592									
<b>Українознавчий компонент</b>																					
Початкова (1-4)	0	0	0	11,5	0	6	0	0,0	0	6 973	0	0									0
Базова (5-9)	0	0	0	11,5	0	8	0	0,0	0	6 973	0	0	0,017	0,00	0	0					0
Старша (10-11)	0	0	0	11,5	0	14	0	0,0	0	6 973	0	0									0
<b>Індивідуальна освіта</b>																					
Екстернат (1-4)	4								52												594
Екстернат (5-9)	27	0							494												594
Екстернат (10-12)	3								47												594
Сімейна форма (1-4)	0								0												128
Сімейна форма (5-9)	7	0							128												128
Сімейна форма (10-12)	0								0												0
TOT (1-4)	0								0												0
TOT (5-9)	0	0							0												0
TOT (10-12)	0								0												0
<b>Спеціальна освіта</b>																					
Початкова (1-4)	0		0	9	0	36															0
Базова (5-9)	0	0	0	9	0	36							0,047	0,00	0	0					0
Старша (10-11)	0		0	9	0	36															0
<b>Навчально-реабілітаційні центри</b>																					
Початкова (1-4)	0		0	6	0	36				6 973											0
Базова (5-9)	0	0	0	6	0	36				6 973				0,047	0,00	0	0				0
Старша (10-11)	0		0	6	0	36				6 973											0
<b>Учні, які проживають в пансіонах (кількість ставок = кількість груп * 2)</b>																					
Загальні пансіони	0	0		20	0																0
Спеціальні пансіони	0	0		9	0																0
НРЦ	0	0		6	0																0
<b>Інклюзивні класи (кількість ставок = кількість класів * 1; обсяг субвенції = кількість ставок * 273,9), в колонках А і Б - кількість всіх і гірських інклюзивних класів після агрегації, у колонці Н - відсоток гірських інклюзивних класів</b>																					
Інклюзія	24	0		24				24,0	6 574				6 574								6 574
<b>Вечірня освіта</b>																					
Вечірні школи	0	0	0	16		23															0
<b>Заклади професійної освіти</b>																					
ЗПО	0	0	0	26																	0
<b>Разом</b>	<b>1 280</b>		<b>114</b>		<b>110</b>		<b>3 259</b>	<b>205,1</b>	<b>63 907</b>		<b>8 640</b>	<b>71 825</b>									<b>73 509,2</b>

## Історичні дані щодо учнів комунальних ЗЗСО Єланецької селищної територіальної громади

Фактичні значення за навчальні роки	2020/21	2021/22	2022/23	2023/24	2024/25	2025/26
Кількість учнів ЗЗСО	1 498	1 481	1 496	1 411	1 319	1 280
ФНК	12,9	13,0	8,7	10,2	12,0	10,9
РНК	11,5	12,5	12,5	12,5	12,5	11,5
Кількість ЗЗСО	16	16	14	14	12	12
Середня наповнюваність ЗЗСО	94	93	107	101	110	107

Дані за бюджетні роки	2021	2022	2023	2024	2025	2026
Обсяг субвенції (тис. грн)	50 577,3	50 412,9	42 961,7	48 849,2	47 966,8	56 611,8
Субвенція на учня (грн)	33 763	34 040	28 718	34 620	36 366	44 228

Зміна за роками	2021/22	2022/23	2023/24	2024/25	2025/26
Учні (%)	-1,1%	1,0%	-5,7%	-6,5%	-3,0%
Субвенція (%)	-0,3%	-14,8%	13,7%	-1,8%	18,0%
Субвенція на учня (%)	0,8%	-15,6%	20,6%	5,0%	21,6%
ФНК	0,08	-4,32	1,55	1,77	-1,12

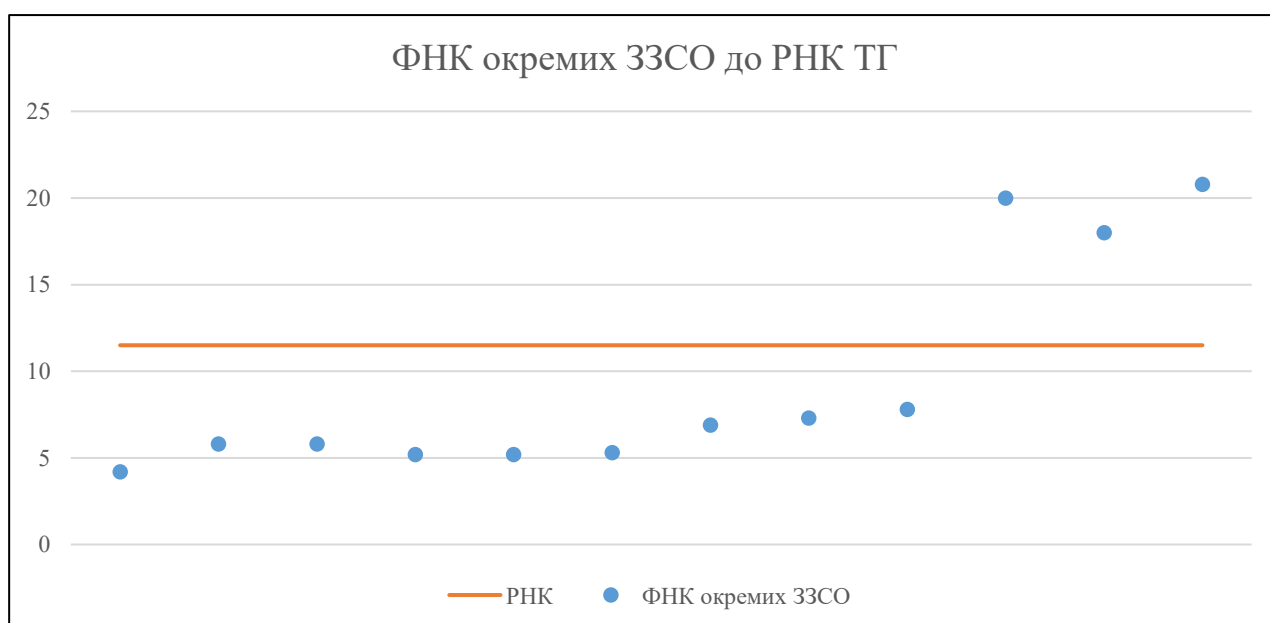


## Мережа ЗЗСО Єланецької селищної територіальної громади

	ЗЗСО		Учні		ФНК
Звичайний ЗЗСО	10	83,3%	1 213	94,8%	12,0
Опорний ЗЗСО					
Філія ЗЗСО	2	16,7%	67	5,2%	5,2
Загалом	12	100,0%	1 280	100,0%	10,9

ЗЗСО крім спеціальних та НРЦ	ЗЗСО		Учні		ФНК
ЗЗСО з ФНК більш ніж 12,5 (РНК + 1)	3	25,0%	857	67,0%	19,9
ЗЗСО з ФНК від 10,5 до 12,5					
ЗЗСО з ФНК менш ніж 10,5 (РНК - 1)	9	75,0%	423	33,0%	6,0
ЗЗСО без класів					
Загалом (крім спеціальних та НРЦ)	12	100,0%	1 280	100,0%	10,9

	ЗЗСО		Учні		ФНК
Менше 20 учнів					
Від 20 до 50 учнів	7	58,3%	303	23,7%	5,5
Від 50 до 100 учнів	2	16,7%	120	9,4%	7,5
Від 100 до 200 учнів	1	8,3%	100	7,8%	20,0
Від 200 до 300 учнів	1	8,3%	216	16,9%	18,0
Від 300 до 400 учнів					
Від 400 до 600 учнів	1	8,3%	541	42,3%	20,8
Від 600 до 800 учнів					
Від 800 до 1000 учнів					
Від 1000 до 1500 учнів					
Більше 1500 учнів					
Загалом	12	100,0%	1 280	100,0%	10,9



На графіку ЗЗСО упорядковані за збільшенням наповнюваності

**Перелік закладів загальної середньої освіти Сланецької селищної територіальної громади  
РНК = 11,5, ФНК = 10,87**

↑	ЗЗСО з ФНК більш ніж 12,5 (РНК + 1)
↔	ЗЗСО з ФНК від 10,5 до 12,5
↓	ЗЗСО з ФНК менш ніж 10,5 (РНК - 1)
—	ЗЗСО без класів

№ з/п	ID в АІКОМ	Назва ЗЗСО	Факт. ступ.	Статус	ID в АІКОМ опорного ЗЗСО	Кіл-ть учнів	з них за індивід. формою	Кіл-ть класів	ФНК		Включено до розрахунку субвенції
1	5122	Сланецький ліцей №1	I-III	Опорна		541	24	26	20,8	↑	Так
2	5124	Сланецька гімназія	II			100	11	5	20	↑	Так
3	5127	Возсятський ліцей	I-III	Опорна		216	1	12	18	↑	Так
4	5128	Калинівська гімназія	I-II			62	6	8	7,8	↓	Так
5	5134	Маложенівська гімназія	I-II			58	6	8	7,3	↓	Так
6	5123	Новоолександрівська гімназія	I-II			48	6	7	6,9	↓	Так
7	5136	Водяно-Лоринська філія Возсятського ліцею	I-II	Філія	5127	46		8	5,8	↓	Так
8	5126	Великосолонівська гімназія	I-II			46	7	8	5,8	↓	Так
9	5132	Великосербулівська гімназія	I-II			48	8	9	5,3	↓	Так
10	5129	Ясногородська гімназія	I-II			47	6	9	5,2	↓	Так
11	5125	Нововасилівська гімназія	I-II			47	9	9	5,2	↓	Так
12	5135	Малолукаїнська філія Сланецького ліцею №1	I-II	Філія	5122	21	6	5	4,2	↓	Так