

ІНФОРМАЦІЙНА ДОВІДКА ЩОДО РОЗРАХУНКУ ОБСЯГУ ОСВІТНЬОЇ СУБВЕНЦІЇ НА 2026 РІК

ЮЖНОУКРАЇНСЬКА ТГ

Базова інформація про засновника:

Засновник	Южноукраїнська міська територіальна громада		
Код бюджету	1455700000		
Область	Миколаївська	Фактична наповнюваність класів	24,27
Тип	Міська ТГ	Розрахункова наповнюваність класів	24,5

Для цілей розрахунку освітньої субвенції громада не вважається прифронтовою.

З цієї причини тимчасова РНК (ТРНК) на 2026 рік визначається як РНК з буфером.

Це означає, що фактична наповнюваність класів (ФНК) порівнюється із замороженою РНК 2025 бюджетного року (ЗРНК).

Якщо значення ЗРНК близьке до ФНК (різниця не більше 1), ТРНК дорівнює ЗРНК.

Якщо ФНК набагато менше ЗРНК, ТРНК стає ЗРНК-1 (нижній буфер), у протилежному випадку стає ЗРНК+1 (верхній буфер).

Таким чином, ТРНК завжди знаходиться поруч з ЗРНК, за винятком того, що ТРНК не може бути менше 10 або більше 27,5.

Для Южноукраїнської громади ЗРНК дорівнювала 24,5; ФНК після округлення до половини цілого дорівнює 24,5.

Допустимі значення ТРНК знаходяться в інтервалі (ЗРНК-1;ЗРНК+1) = (23,5;25,5).

Оскільки ФНК в межах допустимого інтервалу, ТРНК отримує значення ЗРНК = 24,5.

Підсумки розподілу субвенції на 2026 рік:

	К-ть учнів (факт)	К-ть класів (факт)	Сума (тис. грн)	На учня (грн)	На клас (грн)
Учні комунальних ЗЗСО, з них у гірських населених пунктах	3 859	159	103 458,7	26 810	650 683
у тому числі поділ класів на групи			8 233,1		
Українознавчий компонент					
Індивідуальні учні - екстернат	50		818,5	16 370	
Індивідуальні учні - сімейна форма	1		18,3	18 305	
Індивідуальні учні - ТОТ					
Учні спеціальних ЗЗСО (класів) з них у гірських населених пунктах	59	6	5 434,8	92 115	905 795
у тому числі поділ класів на групи			235,1		
Учні НРЦ, з них у гірських населених пунктах					
Учні класів з вечірньою формою	16	2	399,5	24 969	199 753
Вихованці пансіонів					
Вихованці спеціальних пансіонів					
Вихованці НРЦ					
Асистенти в інклюзивних класах		17	4 656,2		273 896
Учні ЗПО					
Южноукраїнська ТГ	3 985	167	114 786,0		

Освітня субвенція, розрахована на весь бюджетний 2026 рік (не є остаточною, оскільки заплановано перерахунок її обсягів на вересень-грудень 2026 року), тис. грн:	114 786,0
Освітня субвенція, виділена на 8 місяців бюджетного 2026 року (68,6%), тис. грн:	78 743,2

Детальний розрахунок обсягу освітньої субвенції для Южноукраїнської міської територіальної громади

Коефіцієнти, що застосовуються для даної АТО:

Розрахункова наповнюваність класів	24,5
Коефіцієнт Кіпп для денних ЗЗСО	0,230
Розподіл на одного учня для педагогічних працівників, які не проводять уроки (денні ЗЗСО), грн	3 341
Коефіцієнт Кіпп для вечірніх шкіл	0,230
Розподіл на одного учня, для педагогічних працівників, які не проводять уроки (вечірні школи), грн	3 341
Коефіцієнт поділу класів на групи при вивченні окремих предметів для учнів групи I	1,100
Коефіцієнт поділу класів на групи при вивченні окремих предметів для учнів групи II	1,047
Коефіцієнт скорочення	1,00

Коефіцієнти, що застосовуються для всіх АТО:

Норматив бюджетної забезпеченості (грн)	14 527,5
Річна заробітна плата вчителів з нарахуваннями (тис. грн)	312,7
Річна заробітна плата асистентів вчителів з нарахуваннями (тис. грн)	273,9
Річна заробітна плата керівників ІРЦ з нарахуваннями (тис. грн)	401,4
Річна заробітна плата педпрацівників ІРЦ з нарахуваннями (тис. грн)	349,6
Розрахункова наповнюваність спеціальних класів (також приватних НРЦ)	9,0
Розрахункова наповнюваність класів НРЦ	6,0

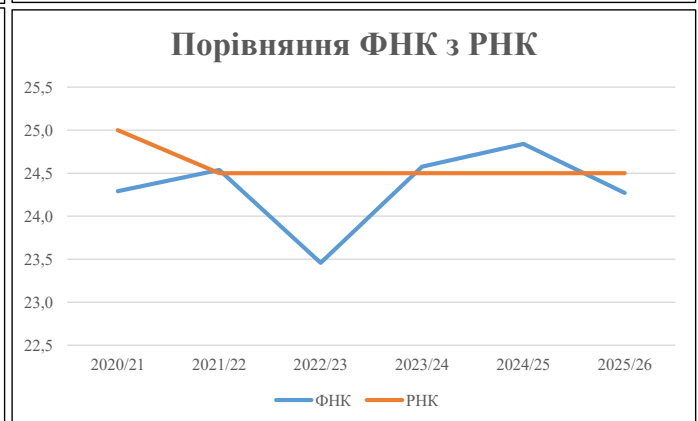
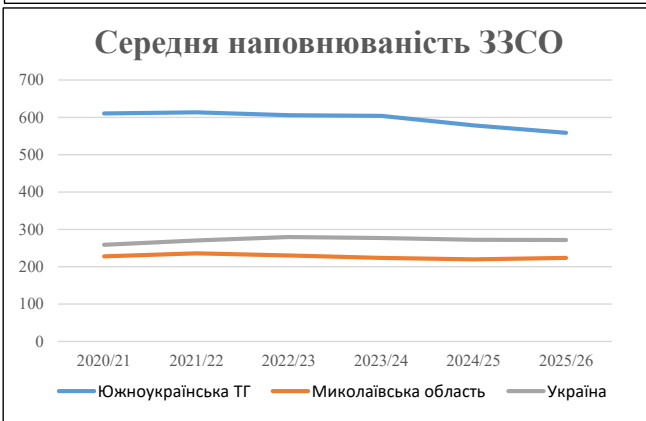
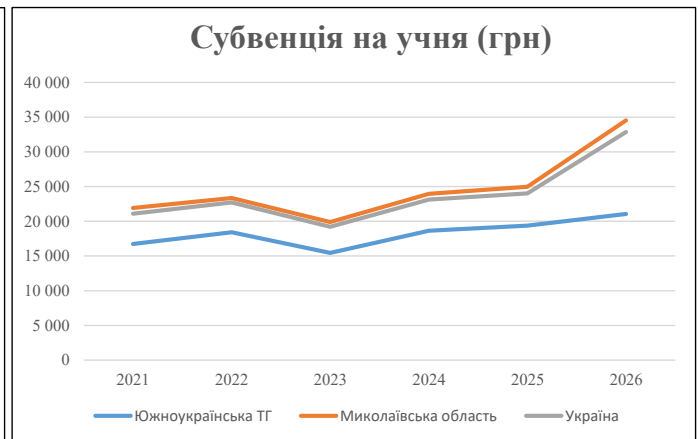
Рівень освіти	Учні	З них учні гірських шкіл			Класи	Розрахункова наповнюваність класу (групи)		Кількість годин навчального плану	Кількість годин у тиждень	Кількість необхідних ставок	Зарплати вчителів, тис. грн	Розподіл на одного учня, для пед. працівників, які не проводять уроки, грн	Зарплата пед. персоналу, що не проводить уроки, тис. грн	Зарплата пед. гірську місцевість, без поділу на групи, тис. грн	Коефіцієнт поділу класів на групи	Кількість ставок вчителів для поділу класів на групи	Зарплати персоналу, що проводить уроки у групах при події класів, тис. грн	Зарплата пед. персоналу разом (без надбавки за гірську місцевість), тис. грн	Відсоток учнів гірських шкіл	Надбавка для гірської місцевості	Зарплата всього пед. персоналу разом, тис. грн	
		гр. 1	гр. 2	гр. 3		гр. 4	гр. 5															гр. 6
Як розраховано	Факт	Факт	Факт	Постанова	гр. 1 / гр. 4	Постанова	гр. 5 * гр. 6	гр. 7 / 18	гр. 8 * 14527,51	Постанова	гр. 1 * гр. 10 / 1000	гр. 9 + гр. 11	Постанова	гр. 8 * гр. 13	гр. 14 * 14527,51	гр. 12 + гр. 15	гр. 2 / гр. 1	0,25 * гр. 16 * гр. 17	гр. 16 + гр. 18			
Загальні ЗЗСО																						
Початкова (1-4)	1 319			57	24,5	54	23	1 242	69,0	21 573	3 341	4 407	25 981									
Базова (5-9)	1 995	0		79	24,5	82	32,7	2 681	149,0	46 576	3 341	6 666	53 241	0,100	26,33	8 233	103 459					
Старша (10-11)	545			23	24,5	23	35,5	817	45,4	14 182	3 341	1 821	16 004									
Українознавчий компонент																						
Початкова (1-4)	0			0	24,5	0	6	0	0,0	0	3 341	0	0									
Базова (5-9)	0	0		0	24,5	0	8	0	0,0	0	3 341	0	0	0,100	0,00	0	0				0	
Старша (10-11)	0			0	24,5	0	14	0	0,0	0	3 341	0	0									
Індивідуальна освіта																						
Екстернат (1-4)	7									92												
Екстернат (5-9)	20	0								366											818	
Екстернат (10-12)	23									361												
Сімейна форма (1-4)	0									0												
Сімейна форма (5-9)	1	0								18											18	
Сімейна форма (10-12)	0									0												
TOT (1-4)	0									0												
TOT (5-9)	0	0								0											0	
TOT (10-12)	0									0												
Спеціальна освіта																						
Початкова (1-4)	39			4	9	5	36	180	10,0	3 127	3 341	130	3 257									
Базова (5-9)	20	0		2	9	3	36	108	6,0	1 876	3 341	67	1 943	0,047	0,75	235	5 435				5 435	
Старша (10-11)	0			0	9	0	36															
Навчально-реабілітаційні центри																						
Початкова (1-4)	0			0	6	0	36				3 341											
Базова (5-9)	0	0		0	6	0	36				3 341			0,047	0,00	0	0				0	
Старша (10-11)	0			0	6	0	36				3 341											
Учні, які проживають в пансіонах (кількість ставок = кількість груп * 2)																						
Загальні пансіони	0	0			20	0															0	
Спеціальні пансіони	0	0			9	0															0	
НРЦ	0	0			6	0															0	
Інклюзивні класи (кількість ставок = кількість класів * 1; обсяг субвенції = кількість ставок * 273,9), в колонках А і Б - кількість всіх і гірських інклюзивних класів після агрегації, у колонці Н - відсоток гірських інклюзивних класів																						
Інклюзія	17	0			17				17,0	4 656				4 656								4 656
Вечірня освіта																						
Вечірні школи	16	0	2		16	1	23	23	1,3	400				400								400
Заклади професійної освіти																						
ЗПО	0	0	0		26																	0
Разом	3 985		167		168		5 051	297,6	93 226		13 288	105 481									114 786,0	

Історичні дані щодо учнів комунальних ЗЗСО Южноукраїнської міської територіальної громади

Фактичні значення за навчальні роки	2020/21	2021/22	2022/23	2023/24	2024/25	2025/26
Кількість учнів ЗЗСО	4 275	4 294	4 239	4 227	4 049	3 910
ФНК	24,3	24,5	23,5	24,6	24,8	24,3
РНК	25,0	24,5	24,5	24,5	24,5	24,5
Кількість ЗЗСО	7	7	7	7	7	7
Середня наповнюваність ЗЗСО	611	613	606	604	578	559

Дані за бюджетні роки	2021	2022	2023	2024	2025	2026
Обсяг субвенції (тис. грн)	71 515,9	79 029,3	65 474,1	78 842,5	78 404,5	82 331,3
Субвенція на учня (грн)	16 729	18 405	15 447	18 652	19 364	21 057

Зміна за роками	2021/22	2022/23	2023/24	2024/25	2025/26
Учні (%)	0,4%	-1,3%	-0,3%	-4,2%	-3,4%
Субвенція (%)	10,5%	-17,2%	20,4%	-0,6%	5,0%
Субвенція на учня (%)	10,0%	-16,1%	20,7%	3,8%	8,7%
ФНК	0,25	-1,08	1,12	0,26	-0,57

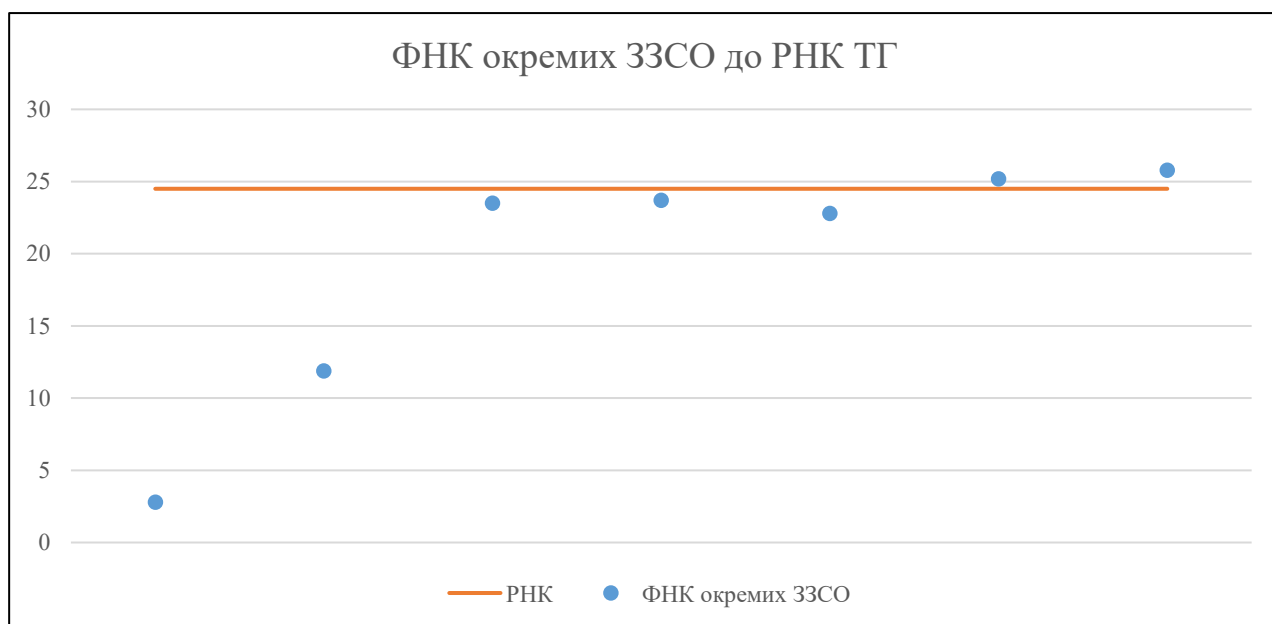


Мережа ЗЗСО Южноукраїнської міської територіальної громади

	ЗЗСО		Учні		ФНК
	кількість	відсоток	кількість	відсоток	кількість
Звичайний ЗЗСО	7	100,0%	3 996	100,0%	23,4
Опорний ЗЗСО					
Філія ЗЗСО					
Загалом	7	100,0%	3 996	100,0%	24,3

	ЗЗСО		Учні		ФНК
	кількість	відсоток	кількість	відсоток	кількість
ЗЗСО крім спеціальних та НРЦ					
ЗЗСО з ФНК більш ніж 25,5 (РНК + 1)	1	14,3%	1 236	30,9%	25,8
ЗЗСО з ФНК від 23,5 до 25,5	3	42,9%	2 004	50,2%	24,4
ЗЗСО з ФНК менш ніж 23,5 (РНК - 1)	3	42,9%	756	18,9%	18,4
ЗЗСО без класів					
Загалом (крім спеціальних та НРЦ)	7	100,0%	3 996	100,0%	24,3

	ЗЗСО		Учні		ФНК
	кількість	відсоток	кількість	відсоток	кількість
Менше 20 учнів	1	14,3%	11	0,3%	2,8
Від 20 до 50 учнів					
Від 50 до 100 учнів					
Від 100 до 200 учнів	1	14,3%	107	2,7%	11,9
Від 200 до 300 учнів					
Від 300 до 400 учнів					
Від 400 до 600 учнів	2	28,6%	897	22,4%	23,6
Від 600 до 800 учнів	1	14,3%	638	16,0%	22,8
Від 800 до 1000 учнів					
Від 1000 до 1500 учнів	2	28,6%	2 343	58,6%	25,5
Більше 1500 учнів					
Загалом	7	100,0%	3 996	100,0%	24,3



На графіку ЗЗСО упорядковані за збільшенням наповнюваності

**Перелік закладів загальної середньої освіти Южноукраїнської міської територіальної громади
РНК = 24,5, ФНК = 24,27**

↑	ЗЗСО з ФНК більш ніж 25,5 (РНК + 1)
↔	ЗЗСО з ФНК від 23,5 до 25,5
↓	ЗЗСО з ФНК менш ніж 23,5 (РНК - 1)
—	ЗЗСО без класів

№ з/п	ID в АІКОМ	Назва ЗЗСО	Факт. ступ.	Статус	ID в АІКОМ опорного ЗЗСО	Кіл-ть учнів	з них за індивід. формою	Кіл-ть класів	ФНК		Включено до розрахунку субвенції
1	5211	Південноукраїнський ліцей №3 Южноукраїнської міської	I-III			1236	33	48	25,8	↑	Так
2	5207	Південноукраїнський ліцей №4	I-III			1107	26	44	25,2	↔	Так
3	5196	Південноукраїнський ліцей №2	I-III			474	19	20	23,7	↔	Так
4	5204	Південноукраїнський ліцей №5	I-III			423	13	18	23,5	↔	Так
5	5203	Південноукраїнський ліцей № 1 ім. захисників Вітчизни	I-III			638	25	28	22,8	↓	Так
6	5843	Костянтинівська гімназія	I-II			107	5	9	11,9	↓	Так
7	5865	Іванівська гімназія	I-II			11		4	2,8	↓	Ні