



## ІНФОРМАЦІЙНА ДОВІДКА ЩОДО РОЗРАХУНКУ ОБСЯГУ ОСВІТНЬОЇ СУБВЕНЦІЇ НА 2026 РІК

### ГОРОХІВСЬКА ТГ

#### Базова інформація про засновника:

Засновник	Горохівська сільська територіальна громада		
Код бюджету	1453500000		
Область	Миколаївська	Фактична наповнюваність класів	9,42
Тип	Сільська ТГ	Розрахункова наповнюваність класів	10,5

Для цілей розрахунку освітньої субвенції громада вважається прифронтовою.

З цієї причини тимчасова РНК (ТРНК) на 2026 рік визначається як ФНК з буфером.

Це означає, що фактична наповнюваність класів (ФНК) порівнюється із замороженою РНК 2025 бюджетного року (ЗРНК).

Якщо значення ФНК близьке до ЗРНК (різниця не більше 1), ТРНК дорівнює ФНК.

Якщо ЗРНК набагато менше ФНК, ТРНК стає ФНК-1 (нижній буфер), у протилежному випадку стає ФНК+1 (верхній буфер).

Таким чином, ТРНК завжди знаходиться поруч з ФНК, за винятком того, що ТРНК не може бути менше 10 або більше 27,5.

Для Горохівської громади ЗРНК дорівнювала 13; ФНК після округлення до половини цілого дорівнює 9,5.

Допустимі значення ТРНК знаходяться в інтервалі (ФНК-1;ФНК+1) = (8,5;10,5), але не можуть бути менше ніж 10.

Оскільки ЗРНК більше 10,5, ТРНК отримує значення верхнього буфера ФНК+1 = 10,5.

#### Підсумки розподілу субвенції на 2026 рік:

	К-ть учнів (факт)	К-ть класів (факт)	Сума (тис. грн)	На учня (грн)	На клас (грн)
Учні комунальних ЗЗСО, з них у гірських населених пунктах	452	48	26 745,2	59 171	557 192
у тому числі поділ класів на групи			388,9		
Українознавчий компонент					
Індивідуальні учні - екстернат	2		31,4	15 690	
Індивідуальні учні - сімейна форма	2		34,0	16 997	
Індивідуальні учні - ТОТ					
Учні спеціальних ЗЗСО (класів)					
з них у гірських населених пунктах					
у тому числі поділ класів на групи					
Учні НРЦ,					
з них у гірських населених пунктах					
Учні класів з вечірньою формою					
Вихованці пансіонів					
Вихованці спеціальних пансіонів					
Вихованці НРЦ					
Асистенти в інклюзивних класах		4	1 095,6		273 896
Учні ЗПО					
<b>Горохівська ТГ</b>	<b>456</b>	<b>48</b>	<b>27 906,2</b>		

Освітня субвенція, розрахована на весь бюджетний 2026 рік (не є остаточною, оскільки заплановано перерахунок її обсягів на вересень-грудень 2026 року), тис. грн:	<b>27 906,2</b>
Освітня субвенція, виділена на 8 місяців бюджетного 2026 року (68,6%), тис. грн:	<b>19 143,6</b>

**Детальний розрахунок обсягу освітньої субвенції для Горохівської сільської територіальної громади**

**Коефіцієнти, що застосовуються для даної АТО:**

Розрахункова наповнюваність класів	10,5
Коефіцієнт Кіпп для денних ЗЗСО	0,530
Розподіл на одного учня для педагогічних працівників, які не проводять уроки (денні ЗЗСО), грн	7 700
Коефіцієнт Кіпп для вечірніх шкіл	0,530
Розподіл на одного учня, для педагогічних працівників, які не проводять уроки (вечірні школи), грн	7 700
Коефіцієнт поділу класів на групи при вивченні окремих предметів для учнів групи I	1,017
Коефіцієнт поділу класів на групи при вивченні окремих предметів для учнів групи II	1,047
Коефіцієнт скорочення	1,00

**Коефіцієнти, що застосовуються для всіх АТО:**

Норматив бюджетної забезпеченості (грн)	14 527,5
Річна заробітна плата вчителів з нарахуваннями (тис. грн)	312,7
Річна заробітна плата асистентів вчителів з нарахуваннями (тис. грн)	273,9
Річна заробітна плата керівників ІРЦ з нарахуваннями (тис. грн)	401,4
Річна заробітна плата педпрацівників ІРЦ з нарахуваннями (тис. грн)	349,6
Розрахункова наповнюваність спеціальних класів (також приватних НРЦ)	9,0
Розрахункова наповнюваність класів НРЦ	6,0

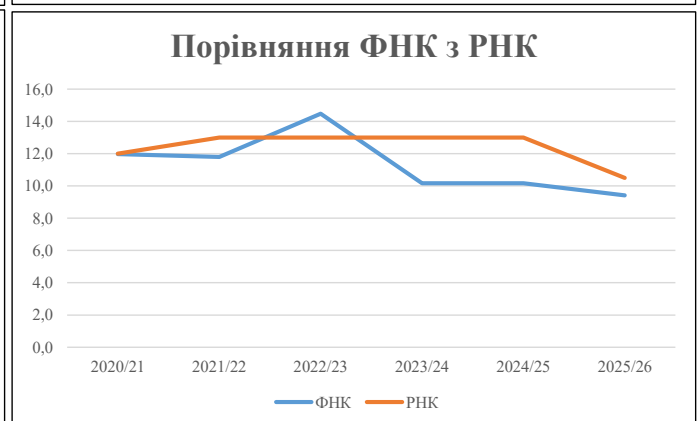
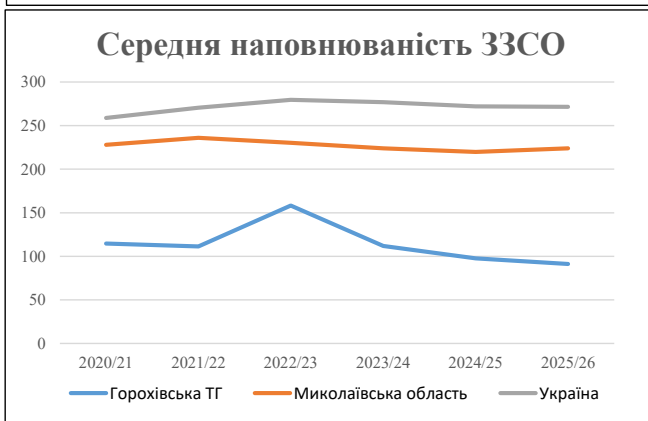
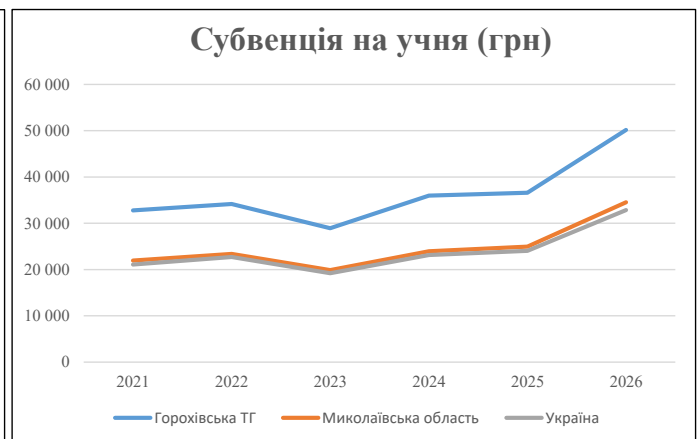
Рівень освіти	Учні	З них учні гірських шкіл			Класи	Розрахункова наповнюваність класу (групи)	Розрахункова к-ть класів (групи)	К-ть годин навчального плану	К-ть годин у тиждень	К-ть необхідних класів	К-ть ставок	Зарплати вчителів, тис. грн	Розподіл на одного учня, для пед. працівників, які не проводять уроки, грн	Зарплата пед. персоналу, що не проводять уроки, тис. грн	Зарплата пед. гірську місцевість, без поділу на групи, тис. грн	Коефіцієнт поділу класів на групи	К-ть ставок вчителів для поділу класів на групи	Зарплати персоналу, що проводить уроки у групах при події класів, тис. грн	Зарплата пед. персоналу разом (без надбавки за гірську місцевість), тис. грн	Відсоток учнів гірських шкіл	Надбавка для гірської місцевості	Зарплата всього пед. персоналу разом, тис. грн	
		гр. 1	гр. 2	гр. 3																			гр. 4
Як розраховано	Факт	Факт	Факт	Постанова	гр. 1 / гр. 4	Постанова	гр. 5 * гр. 6	гр. 7 / 18	гр. 8 * 14527,51	Постанова	гр. 1 * гр. 10 / 1000	гр. 9 + гр. 11	Постанова	гр. 8 * гр. 13	гр. 14 * 14527,51	гр. 12 + гр. 15	гр. 2 / гр. 1	0,25 * гр. 16 * гр. 17	гр. 16 + гр. 18				
<b>Загальні ЗЗСО</b>																							
Початкова (1-4)	144		19	10,5	14	23	322	17,9	5 593	7 700	1 109	6 702			0,017	1,24	389	26 745				26 745	
Базова (5-9)	260	0	25	10,5	25	32,7	818	45,4	14 200	7 700	2 002	16 202											
Старша (10-11)	48		4	10,5	5	35,5	178	9,9	3 083	7 700	370	3 453											
<b>Українознавчий компонент</b>																							
Початкова (1-4)	0		0	10,5	0	6	0	0,0	0	7 700	0	0											
Базова (5-9)	0	0	0	10,5	0	8	0	0,0	0	7 700	0	0			0,017	0,00	0	0				0	
Старша (10-11)	0		0	10,5	0	14	0	0,0	0	7 700	0	0											
<b>Індивідуальна освіта</b>																							
Екстернат (1-4)	0								0														
Екстернат (5-9)	0	0							0												31		31
Екстернат (10-12)	2								31														
Сімейна форма (1-4)	0								0														
Сімейна форма (5-9)	1	0							18												34		34
Сімейна форма (10-12)	1								16														
TOT (1-4)	0								0														
TOT (5-9)	0	0							0												0		0
TOT (10-12)	0								0														
<b>Спеціальна освіта</b>																							
Початкова (1-4)	0		0	9	0	36																	
Базова (5-9)	0	0	0	9	0	36									0,047	0,00	0	0					0
Старша (10-11)	0		0	9	0	36																	
<b>Навчально-реабілітаційні центри</b>																							
Початкова (1-4)	0		0	6	0	36				7 700													
Базова (5-9)	0	0	0	6	0	36				7 700					0,047	0,00	0	0					0
Старша (10-11)	0		0	6	0	36				7 700													
<b>Учні, які проживають в пансіонах (кількість ставок = кількість груп * 2)</b>																							
Загальні пансіони	0	0		20	0																		0
Спеціальні пансіони	0	0		9	0																		0
НРЦ	0	0		6	0																		0
<b>Інклюзивні класи (кількість ставок = кількість класів * 1; обсяг субвенції = кількість ставок * 273,9), в колонках А і Б - кількість всіх і гірських інклюзивних класів після агрегації, у колонці Н - відсоток гірських інклюзивних класів</b>																							
Інклюзія	4	0		4				4,0	1 096			1 096											1 096
<b>Вечірня освіта</b>																							
Вечірні школи	0	0	0	16		23																	0
<b>Заклади професійної освіти</b>																							
ЗПО	0	0	0	26																			0
<b>Разом</b>	<b>456</b>		<b>48</b>		<b>44</b>		<b>1 317</b>	<b>77,2</b>	<b>24 037</b>		<b>3 480</b>	<b>27 452</b>											<b>27 906,2</b>

## Історичні дані щодо учнів комунальних ЗЗСО Горохівської сільської територіальної громади

Фактичні значення за навчальні роки	2020/21	2021/22	2022/23	2023/24	2024/25	2025/26
Кількість учнів ЗЗСО	802	779	633	559	488	456
ФНК	12,0	11,8	14,5	10,2	10,2	9,4
РНК	12,0	13,0	13,0	13,0	13,0	10,5
Кількість ЗЗСО	7	7	4	5	5	5
Середня наповнюваність ЗЗСО	115	111	158	112	98	91

Дані за бюджетні роки	2021	2022	2023	2024	2025	2026
Обсяг субвенції (тис. грн)	26 277,5	26 633,0	18 317,1	20 108,4	17 871,6	22 876,1
Субвенція на учня (грн)	32 765	34 189	28 937	35 972	36 622	50 167

Зміна за роками	2021/22	2022/23	2023/24	2024/25	2025/26
Учні (%)	-2,9%	-18,7%	-11,7%	-12,7%	-6,6%
Субвенція (%)	1,4%	-31,2%	9,8%	-11,1%	28,0%
Субвенція на учня (%)	4,3%	-15,4%	24,3%	1,8%	37,0%
ФНК	-0,17	2,67	-4,31	0,00	-0,75

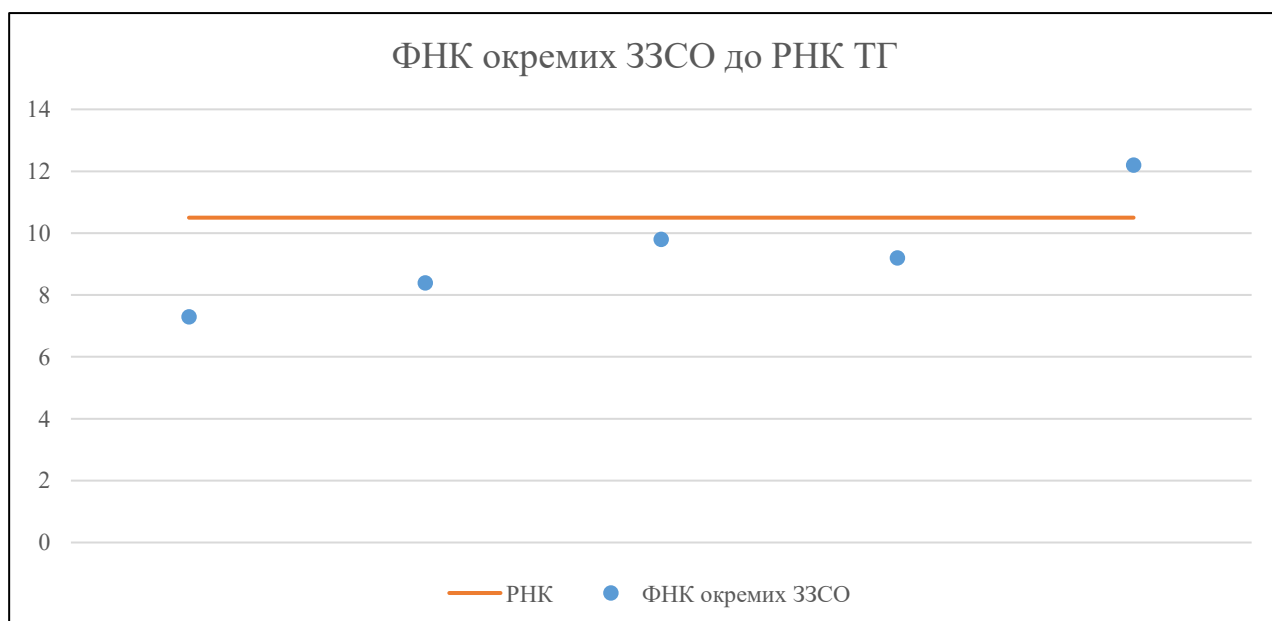


## Мережа ЗЗСО Горохівської сільської територіальної громади

	ЗЗСО		Учні		ФНК
	кількість	відсоток	кількість	відсоток	кількість
Звичайний ЗЗСО	5	100,0%	456	100,0%	9,5
Опорний ЗЗСО					
Філія ЗЗСО					
Загалом	5	100,0%	456	100,0%	9,4

	ЗЗСО		Учні		ФНК
	кількість	відсоток	кількість	відсоток	кількість
<b>ЗЗСО крім спеціальних та НРЦ</b>					
ЗЗСО з ФНК більш ніж 11,5 (РНК + 1)	1	20,0%	134	29,4%	12,2
ЗЗСО з ФНК від 9,5 до 11,5	1	20,0%	88	19,3%	9,8
ЗЗСО з ФНК менш ніж 9,5 (РНК - 1)	3	60,0%	234	51,3%	8,4
ЗЗСО без класів					
Загалом (крім спеціальних та НРЦ)	5	100,0%	456	100,0%	9,4

	ЗЗСО		Учні		ФНК
	кількість	відсоток	кількість	відсоток	кількість
Менше 20 учнів					
Від 20 до 50 учнів					
Від 50 до 100 учнів	4	80,0%	322	70,6%	8,7
Від 100 до 200 учнів	1	20,0%	134	29,4%	12,2
Від 200 до 300 учнів					
Від 300 до 400 учнів					
Від 400 до 600 учнів					
Від 600 до 800 учнів					
Від 800 до 1000 учнів					
Від 1000 до 1500 учнів					
Більше 1500 учнів					
Загалом	5	100,0%	456	100,0%	9,4



На графіку ЗЗСО упорядковані за збільшенням наповнюваності

**Перелік закладів загальної середньої освіти Горохівської сільської територіальної громади  
РНК = 10,5, ФНК = 9,42**

↑	ЗЗСО з ФНК більш ніж 11,5 (РНК + 1)
↔	ЗЗСО з ФНК від 9,5 до 11,5
↓	ЗЗСО з ФНК менш ніж 9,5 (РНК - 1)
—	ЗЗСО без класів

№ з/п	ID в АІКОМ	Назва ЗЗСО	Факт. ступ.	Статус	ID в АІКОМ опорного ЗЗСО	Кіл-ть учнів	з них за індивід. формою	Кіл-ть класів	ФНК		Включено до розрахунку субвенції
1	5165	Горохівський ліцей Горохівської сільської ради	I-III			134		11	12,2	↑	Так
2	5173	Баратівська гімназія з початковою школою	I-II			88	3	9	9,8	↔	Так
3	5231	Олександрівський ліцей	I-III			92	4	10	9,2	↓	Так
4	5117	Садова гімназія	I-II			76		9	8,4	↓	Так
5	5186	Суворська гімназія з початковою школою	I-II			66		9	7,3	↓	Так