



ІНФОРМАЦІЙНА ДОВІДКА ЩОДО РОЗРАХУНКУ ОБСЯГУ ОСВІТНЬОЇ СУБВЕНЦІЇ НА 2026 РІК

ДОМАНІВСЬКА ТГ

Базова інформація про засновника:

Засновник	Доманівська селищна територіальна громада		
Код бюджету	1450600000		
Область	Миколаївська	Фактична наповнюваність класів	18,48
Тип	Селищна ТГ	Розрахункова наповнюваність класів	14,5

Для цілей розрахунку освітньої субвенції громада не вважається прифронтовою.

З цієї причини тимчасова РНК (ТРНК) на 2026 рік визначається як РНК з буфером.

Це означає, що фактична наповнюваність класів (ФНК) порівнюється із замороженою РНК 2025 бюджетного року (ЗРНК).

Якщо значення ЗРНК близьке до ФНК (різниця не більше 1), ТРНК дорівнює ЗРНК.

Якщо ФНК набагато менше ЗРНК, ТРНК стає ЗРНК-1 (нижній буфер), у протилежному випадку стає ЗРНК+1 (верхній буфер).

Таким чином, ТРНК завжди знаходиться поруч з ЗРНК, за винятком того, що ТРНК не може бути менше 10 або більше 27,5.

Для Доманівської громади ЗРНК дорівнювала 13,5; ФНК після округлення до половини цілого дорівнює 18,5.

Допустимі значення ТРНК знаходяться в інтервалі (ЗРНК-1;ЗРНК+1) = (12,5;14,5).

Оскільки ФНК більше 14,5, ТРНК отримує значення верхнього буфера ЗРНК+1 = 14,5.

Підсумки розподілу субвенції на 2026 рік:

	К-ть учнів (факт)	К-ть класів (факт)	Сума (тис. грн)	На учня (грн)	На клас (грн)
Учні комунальних ЗЗСО, з них у гірських населених пунктах	1 238	67	54 904,9	44 350	819 476
у тому числі поділ класів на групи			773,5		
Українознавчий компонент					
Індивідуальні учні - екстернат					
Індивідуальні учні - сімейна форма	21		366,1	17 433	
Індивідуальні учні - ТОТ					
Учні спеціальних ЗЗСО (класів)					
з них у гірських населених пунктах					
у тому числі поділ класів на групи					
Учні НРЦ,					
з них у гірських населених пунктах					
Учні класів з вечірньою формою					
Вихованці пансіонів					
Вихованці спеціальних пансіонів					
Вихованці НРЦ					
Асистенти в інклюзивних класах		32	8 764,7		273 896
Учні ЗПО					
Доманівська ТГ	1 259	67	64 035,7		

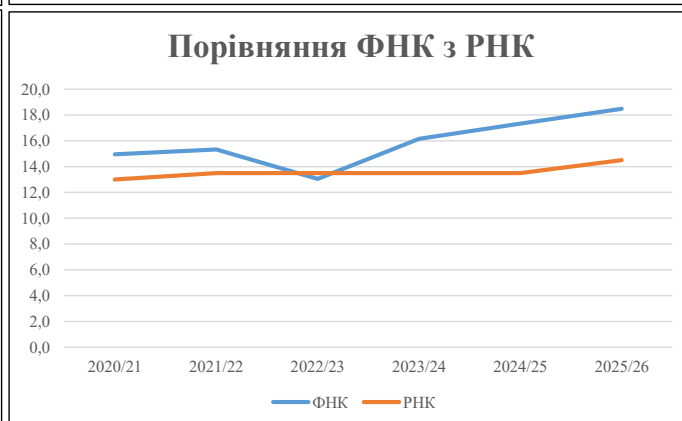
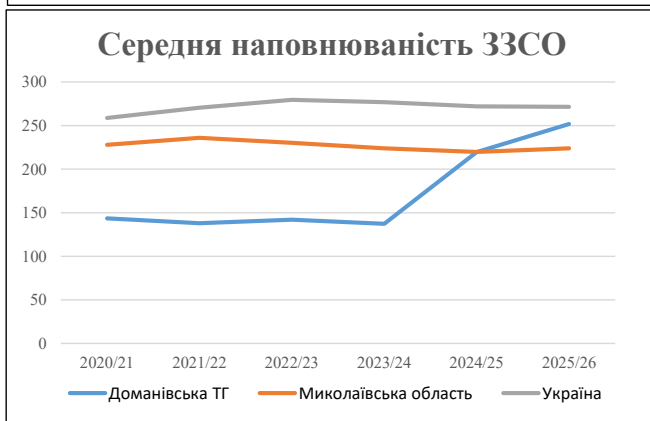
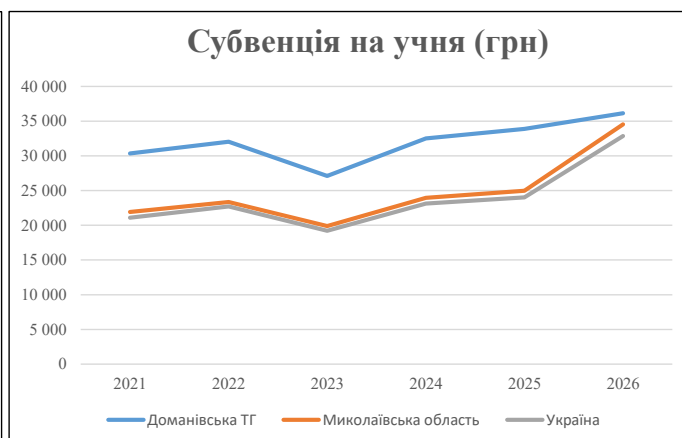
Освітня субвенція, розрахована на весь бюджетний 2026 рік (не є остаточною, оскільки заплановано перерахунок її обсягів на вересень-грудень 2026 року), тис. грн:	64 035,7
Освітня субвенція, виділена на 8 місяців бюджетного 2026 року (68,6%), тис. грн:	43 928,5

Історичні дані щодо учнів комунальних ЗЗСО Доманівської селищної територіальної громади

Фактичні значення за навчальні роки	2020/21	2021/22	2022/23	2023/24	2024/25	2025/26
Кількість учнів ЗЗСО	1 436	1 380	1 420	1 373	1 317	1 259
ФНК	15,0	15,3	13,0	16,2	17,3	18,5
РНК	13,0	13,5	13,5	13,5	13,5	14,5
Кількість ЗЗСО	10	10	10	10	6	5
Середня наповнюваність ЗЗСО	144	138	142	137	220	252

Дані за бюджетні роки	2021	2022	2023	2024	2025	2026
Обсяг субвенції (тис. грн)	43 566,1	44 194,1	38 487,3	44 655,0	44 613,9	45 498,6
Субвенція на учня (грн)	30 338	32 025	27 104	32 524	33 875	36 139

Зміна за роками	2021/22	2022/23	2023/24	2024/25	2025/26
Учні (%)	-3,9%	2,9%	-3,3%	-4,1%	-4,4%
Субвенція (%)	1,4%	-12,9%	16,0%	-0,1%	2,0%
Субвенція на учня (%)	5,6%	-15,4%	20,0%	4,2%	6,7%
ФНК	0,38	-2,29	3,11	1,18	1,15

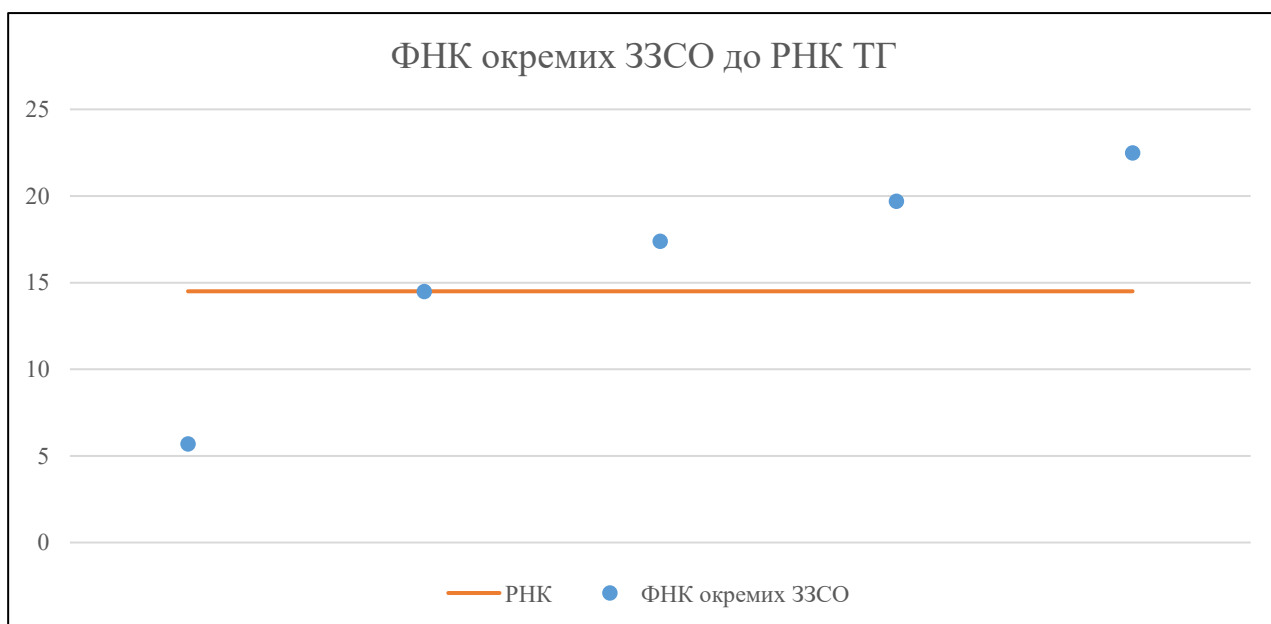


Мережа ЗЗСО Доманівської селищної територіальної громади

	ЗЗСО		Учні		ФНК
	кількість	відсоток	кількість	відсоток	кількість
Звичайний ЗЗСО	5	100,0%	1 259	100,0%	18,8
Опорний ЗЗСО					
Філія ЗЗСО					
Загалом	5	100,0%	1 259	100,0%	18,5

	ЗЗСО		Учні		ФНК
	кількість	відсоток	кількість	відсоток	кількість
ЗЗСО крім спеціальних та НРЦ					
ЗЗСО з ФНК більш ніж 15,5 (РНК + 1)	3	60,0%	1 097	87,1%	20,3
ЗЗСО з ФНК від 13,5 до 15,5	1	20,0%	145	11,5%	14,5
ЗЗСО з ФНК менш ніж 13,5 (РНК - 1)	1	20,0%	17	1,4%	5,7
ЗЗСО без класів					
Загалом (крім спеціальних та НРЦ)	5	100,0%	1 259	100,0%	18,5

	ЗЗСО		Учні		ФНК
	кількість	відсоток	кількість	відсоток	кількість
Менше 20 учнів	1	20,0%	17	1,4%	5,7
Від 20 до 50 учнів					
Від 50 до 100 учнів					
Від 100 до 200 учнів	1	20,0%	145	11,5%	14,5
Від 200 до 300 учнів	1	20,0%	244	19,4%	17,4
Від 300 до 400 учнів	1	20,0%	335	26,6%	19,7
Від 400 до 600 учнів	1	20,0%	518	41,1%	22,5
Від 600 до 800 учнів					
Від 800 до 1000 учнів					
Від 1000 до 1500 учнів					
Більше 1500 учнів					
Загалом	5	100,0%	1 259	100,0%	18,5



На графіку ЗЗСО упорядковані за збільшенням наповнюваності

**Перелік закладів загальної середньої освіти Доманівської селищної територіальної громади
РНК = 14,5, ФНК = 18,48**

↑	ЗЗСО з ФНК більш ніж 15,5 (РНК + 1)
↔	ЗЗСО з ФНК від 13,5 до 15,5
↓	ЗЗСО з ФНК менш ніж 13,5 (РНК - 1)
—	ЗЗСО без класів

№ з/п	ID в АІКОМ	Назва ЗЗСО	Факт. ступ.	Статус	ID в АІКОМ опорного ЗЗСО	Кіл-ть учнів	з них за індивід. формою	Кіл-ть класів	ФНК		Включено до розрахунку субвенції
1	5476	Ліцей "Успіх" Доманівської с/р	I-III	Опорна		518	2	23	22,5	↑	Так
2	6163	Ліцей "Перспектива"	I-III	Опорна		335	20	17	19,7	↑	Так
3	5522	Маринівський ліцей "Лідер"	I-III			244	5	14	17,4	↑	Так
4	6127	Кузнєвський ліцей імені героя АТО Матвієнка А.В.	I-III			145		10	14,5	↔	Так
5	6128	Маринівська початкова школа	I			17		3	5,7	↓	Так