



## ІНФОРМАЦІЙНА ДОВІДКА ЩОДО РОЗРАХУНКУ ОБСЯГУ ОСВІТНЬОЇ СУБВЕНЦІЇ НА 2026 РІК

### БРАТСЬКА ТГ

#### Базова інформація про засновника:

Засновник	Братська селищна територіальна громада		
Код бюджету	1454300000		
Область	Миколаївська	Фактична наповнюваність класів	12,95
Тип	Селищна ТГ	Розрахункова наповнюваність класів	14,0

Для цілей розрахунку освітньої субвенції громада не вважається прифронтовою.

З цієї причини тимчасова РНК (ТРНК) на 2026 рік визначається як РНК з буфером.

Це означає, що фактична наповнюваність класів (ФНК) порівнюється із замороженою РНК 2025 бюджетного року (ЗРНК).

Якщо значення ЗРНК близьке до ФНК (різниця не більше 1), ТРНК дорівнює ЗРНК.

Якщо ФНК набагато менше ЗРНК, ТРНК стає ЗРНК-1 (нижній буфер), у протилежному випадку стає ЗРНК+1 (верхній буфер).

Таким чином, ТРНК завжди знаходиться поруч з ЗРНК, за винятком того, що ТРНК не може бути менше 10 або більше 27,5.

Для Братської громади ЗРНК дорівнювала 14; ФНК після округлення до половини цілого дорівнює 13.

Допустимі значення ТРНК знаходяться в інтервалі (ЗРНК-1;ЗРНК+1) = (13;15).

Оскільки ФНК в межах допустимого інтервалу, ТРНК отримує значення ЗРНК = 14.

#### Підсумки розподілу субвенції на 2026 рік:

	К-ть учнів (факт)	К-ть класів (факт)	Сума (тис. грн)	На учня (грн)	На клас (грн)
Учні комунальних ЗЗСО, з них у гірських населених пунктах	1 023	79	45 654,8	44 628	577 909
у тому числі поділ класів на групи			656,3		
Українознавчий компонент					
Індивідуальні учні - екстернат	15		248,4	16 561	
Індивідуальні учні - сімейна форма	19		316,4	16 653	
Індивідуальні учні - ТОТ					
Учні спеціальних ЗЗСО (класів) з них у гірських населених пунктах					
у тому числі поділ класів на групи					
Учні НРЦ, з них у гірських населених пунктах					
Учні класів з вечірньою формою					
Вихованці пансіонів					
Вихованці спеціальних пансіонів					
Вихованці НРЦ					
Асистенти в інклюзивних класах		11	3 012,9		273 896
Учні ЗПО					
<b>Братська ТГ</b>	<b>1 057</b>	<b>79</b>	<b>49 232,5</b>		

Освітня субвенція, розрахована на весь бюджетний 2026 рік (не є остаточною, оскільки заплановано перерахунок її обсягів на вересень-грудень 2026 року), тис. грн:	<b>49 232,5</b>
Освітня субвенція, виділена на 8 місяців бюджетного 2026 року (68,6%), тис. грн:	<b>33 773,5</b>

**Детальний розрахунок обсягу освітньої субвенції для Братської селищної територіальної громади**

**Коефіцієнти, що застосовуються для даної АТО:**

Розрахунок наповнюваність класів	14,0
Коефіцієнт Кіпп для денних ЗЗСО	0,430
Розподіл на одного учня для педагогічних працівників, які не проводять уроки (денні ЗЗСО), грн	6 247
Коефіцієнт Кіпп для вечірніх шкіл	0,430
Розподіл на одного учня, для педагогічних працівників, які не проводять уроки (вечірні школи), грн	6 247
Коефіцієнт поділу класів на групи при вивченні окремих предметів для учнів групи I	1,017
Коефіцієнт поділу класів на групи при вивченні окремих предметів для учнів групи II	1,047
Коефіцієнт скорочення	1,00

**Коефіцієнти, що застосовуються для всіх АТО:**

Норматив бюджетної забезпеченості (грн)	14 527,5
Річна заробітна плата вчителів з нарахуваннями (тис. грн)	312,7
Річна заробітна плата асистентів вчителів з нарахуваннями (тис. грн)	273,9
Річна заробітна плата керівників ІРЦ з нарахуваннями (тис. грн)	401,4
Річна заробітна плата педпрацівників ІРЦ з нарахуваннями (тис. грн)	349,6
Розрахунок наповнюваність спеціальних класів (також приватних НРЦ)	9,0
Розрахунок наповнюваність класів НРЦ	6,0

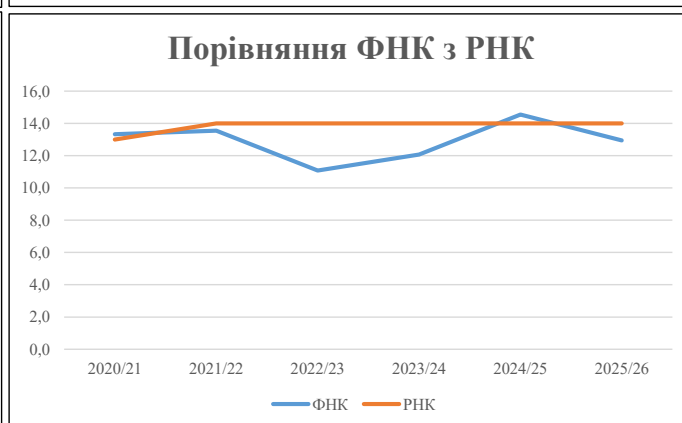
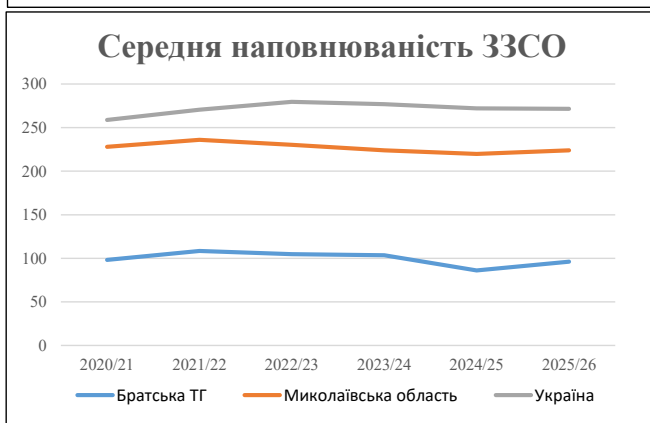
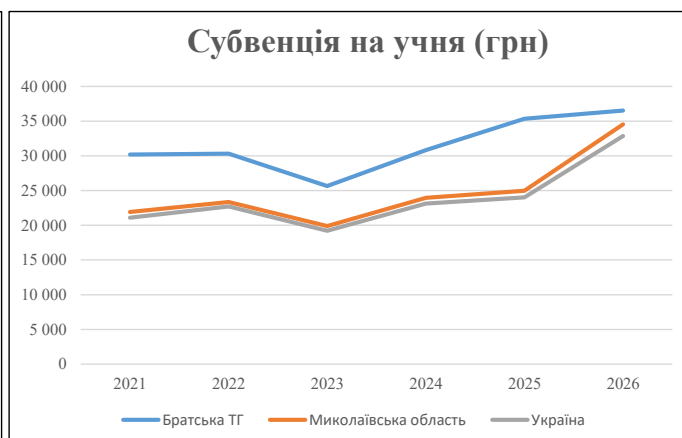
Рівень освіти	Учні	З них учні гірських шкіл			Класи	Розрахунок наповнюваність класу (групи)	Розрахунок класів (групи)	Кількість годин навчального плану	Кількість необхідних годин у тиждень	Кількість ставок	Зарплати вчителів, тис. грн	Розподіл на одного учня, для пед. працівників, які не проводять уроки, грн	Зарплата пед. персоналу, що не проводить уроки, тис. грн	Зарплата пед. гірську місцевість, без поділу на групи, тис. грн	Коефіцієнт поділу класів на групи	Кількість ставок вчителів для поділу класів на групи	Зарплати персоналу, що проводить уроки у групах при події класів, тис. грн	Зарплата пед. персоналу разом (без надбавки за гірську місцевість), тис. грн	Відсоток учнів гірських шкіл	Надбавка для гірської місцевості	Зарплата всього пед. персоналу разом, тис. грн
		гр. 1	гр. 2	гр. 3																	
Як розраховано	Факт	Факт	Факт	Постанова	гр. 1 / гр. 4	Постанова	гр. 5 * гр. 6	гр. 7 / 18	гр. 8 * 14527,51	Постанова	гр. 1 * гр. 10 / 1000	гр. 9 + гр. 11	Постанова	гр. 8 * гр. 13	гр. 14 * 14527,51	гр. 12 + гр. 15	гр. 2 / гр. 1	0,25 * гр. 16 * гр. 17	гр. 16 + гр. 18		
<b>Загальні ЗЗСО</b>																					
Початкова (1-4)	354		31	14,0	26	23	598	33,2	10 387	6 247	2 211	12 599									
Базова (5-9)	566	0	41	14,0	41	32,7	1 341	74,5	23 288	6 247	3 536	26 823	0,017	2,10	656	45 655					45 655
Старша (10-11)	103		7	14,0	8	35,5	284	15,8	4 933	6 247	643	5 576									
<b>Українознавчий компонент</b>																					
Початкова (1-4)	0		0	14,0	0	6	0	0,0	0	6 247	0	0									
Базова (5-9)	0	0	0	14,0	0	8	0	0,0	0	6 247	0	0	0,017	0,00	0	0					0
Старша (10-11)	0		0	14,0	0	14	0	0,0	0	6 247	0	0									
<b>Індивідуальна освіта</b>																					
Екстернат (1-4)	1								13												
Екстернат (5-9)	6	0							110									248			248
Екстернат (10-12)	8								126												
Сімейна форма (1-4)	5								65												
Сімейна форма (5-9)	12	0							220									316			316
Сімейна форма (10-12)	2								31												
TOT (1-4)	0								0												
TOT (5-9)	0	0							0									0			0
TOT (10-12)	0								0												
<b>Спеціальна освіта</b>																					
Початкова (1-4)	0		0	9	0	36															
Базова (5-9)	0	0	0	9	0	36							0,047	0,00	0	0					0
Старша (10-11)	0		0	9	0	36															
<b>Навчально-реабілітаційні центри</b>																					
Початкова (1-4)	0		0	6	0	36				6 247											
Базова (5-9)	0	0	0	6	0	36				6 247			0,047	0,00	0	0					0
Старша (10-11)	0		0	6	0	36				6 247											
<b>Учні, які проживають в пансіонах (кількість ставок = кількість груп * 2)</b>																					
Загальні пансіони	0	0		20	0																0
Спеціальні пансіони	0	0		9	0																0
НРЦ	0	0		6	0																0
<b>Інклюзивні класи (кількість ставок = кількість класів * 1; обсяг субвенції = кількість ставок * 273,9), в колонках А і Б - кількість всіх і гірських інклюзивних класів після агрегації, у колонці Н - відсоток гірських інклюзивних класів</b>																					
Інклюзія	11	0		11				11,0	3 013			3 013									3 013
<b>Вечірня освіта</b>																					
Вечірні школи	0	0	0	16		23															0
<b>Заклади професійної освіти</b>																					
ЗПО	0	0	0	26																	0
<b>Разом</b>	<b>1 057</b>		<b>79</b>		<b>75</b>		<b>2 223</b>	<b>134,5</b>	<b>42 186</b>		<b>6 391</b>	<b>48 011</b>									<b>49 232,5</b>

## Історичні дані щодо учнів комунальних ЗЗСО Братської селищної територіальної громади

Фактичні значення за навчальні роки	2020/21	2021/22	2022/23	2023/24	2024/25	2025/26
Кількість учнів ЗЗСО	1 373	1 301	1 257	1 243	1 033	1 057
ФНК	13,3	13,6	11,1	12,1	14,5	12,9
РНК	13,0	14,0	14,0	14,0	14,0	14,0
Кількість ЗЗСО	14	12	12	12	12	11
Середня наповнюваність ЗЗСО	98	108	105	104	86	96

Дані за бюджетні роки	2021	2022	2023	2024	2025	2026
Обсяг субвенції (тис. грн)	41 444,3	39 424,5	32 247,3	38 306,6	36 495,6	38 608,0
Субвенція на учня (грн)	30 185	30 303	25 654	30 818	35 330	36 526

Зміна за роками	2021/22	2022/23	2023/24	2024/25	2025/26
Учні (%)	-5,2%	-3,4%	-1,1%	-16,9%	2,3%
Субвенція (%)	-4,9%	-18,2%	18,8%	-4,7%	5,8%
Субвенція на учня (%)	0,4%	-15,3%	20,1%	14,6%	3,4%
ФНК	0,22	-2,47	0,99	2,48	-1,60

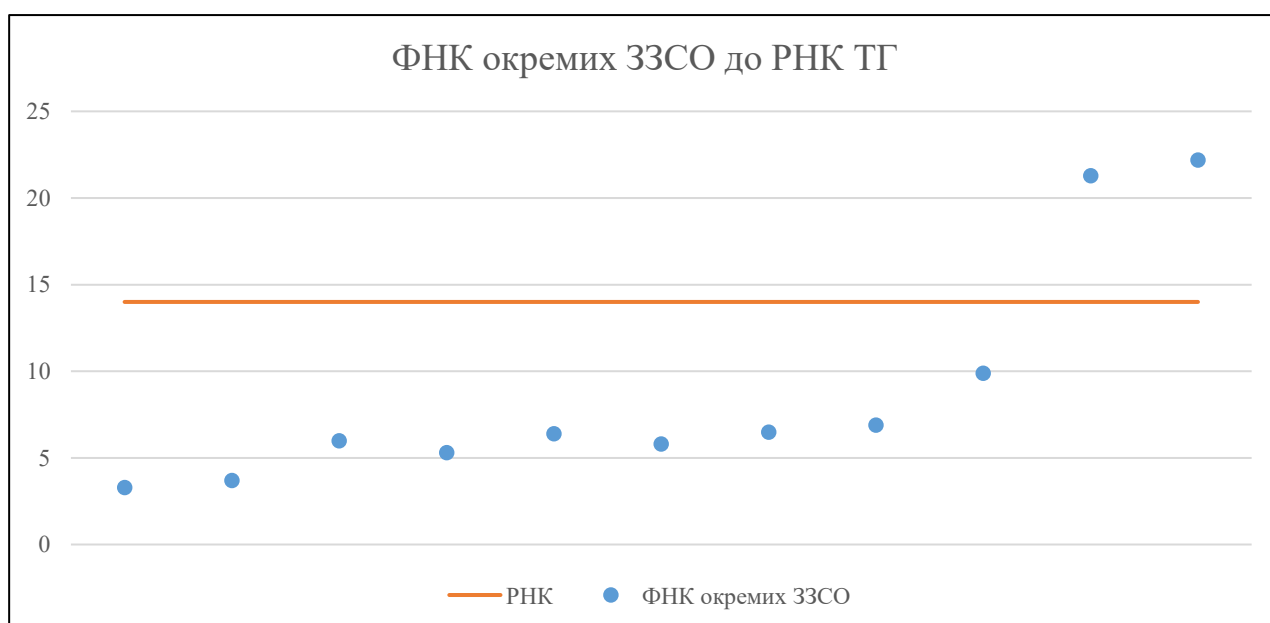


## Мережа ЗЗСО Братської селищної територіальної громади

	ЗЗСО		Учні		ФНК
	кількість	відсоток	кількість	відсоток	кількість
Звичайний ЗЗСО	11	100,0%	1 141	100,0%	11,9
Опорний ЗЗСО					
Філія ЗЗСО					
Загалом	11	100,0%	1 141	100,0%	12,9

	ЗЗСО		Учні		ФНК
	кількість	відсоток	кількість	відсоток	кількість
<b>ЗЗСО крім спеціальних та НРЦ</b>					
ЗЗСО з ФНК більш ніж 15 (РНК + 1)	2	18,2%	740	64,9%	21,8
ЗЗСО з ФНК від 13 до 15					
ЗЗСО з ФНК менш ніж 13 (РНК - 1)	9	81,8%	401	35,1%	6,5
ЗЗСО без класів					
Загалом (крім спеціальних та НРЦ)	11	100,0%	1 141	100,0%	12,9

	ЗЗСО		Учні		ФНК
	кількість	відсоток	кількість	відсоток	кількість
Менше 20 учнів	1	9,1%	10	0,9%	3,3
Від 20 до 50 учнів	5	45,5%	175	15,3%	5,5
Від 50 до 100 учнів	2	18,2%	107	9,4%	6,7
Від 100 до 200 учнів	1	9,1%	109	9,6%	9,9
Від 200 до 300 учнів					
Від 300 до 400 учнів	2	18,2%	740	64,9%	21,8
Від 400 до 600 учнів					
Від 600 до 800 учнів					
Від 800 до 1000 учнів					
Від 1000 до 1500 учнів					
Більше 1500 учнів					
Загалом	11	100,0%	1 141	100,0%	12,9



На графіку ЗЗСО упорядковані за збільшенням наповнюваності

**Перелік закладів загальної середньої освіти Братської селищної територіальної громади  
РНК = 14, ФНК = 12,95**

↑	ЗЗСО з ФНК більш ніж 15 (РНК + 1)
↔	ЗЗСО з ФНК від 13 до 15
↓	ЗЗСО з ФНК менш ніж 13 (РНК - 1)
—	ЗЗСО без класів

№ з/п	ID в АІКОМ	Назва ЗЗСО	Факт. ступ.	Статус	ID в АІКОМ опорного ЗЗСО	Кіл-ть учнів	з них за індивід. формою	Кіл-ть класів	ФНК		Включено до розрахунку субвенції
1	6071	Братський ліцей №1	I-III			378	26	17	22,2	↑	Так
2	5181	Братський ліцей № 2	I-III			362	4	17	21,3	↑	Так
3	10807	Новокостянтинівський ліцей	I-III			109	1	11	9,9	↓	Так
4	10808	Сергіївська гімназія	I-II			55	6	8	6,9	↓	Так
5	10815	Новоолександрівська гімназія з дошкільним підрозділом	I-II			52	7	8	6,5	↓	Так
6	10812	Кривопустоська гімназія з дошкільним підрозділом	I-II			45	1	7	6,4	↓	Так
7	10818	Улянівська гімназія	I-II			30		5	6	↓	Ні
8	10809	Кам'януватська гімназія	I-II			46		8	5,8	↓	Так
9	10817	Соколівська гімназія	I-II			32		6	5,3	↓	Ні
10	10813	Миколаївська гімназія	I-II			22		6	3,7	↓	Ні
11	10805	Іванівська початкова школа з дошкільним підрозділом	I			10		3	3,3	↓	Так