



ІНФОРМАЦІЙНА ДОВІДКА ЩОДО РОЗРАХУНКУ ОБСЯГУ ОСВІТНЬОЇ СУБВЕНЦІЇ НА 2026 РІК

БЕРЕЗНЕГУВАТСЬКА ТГ

Базова інформація про засновника:

Засновник	Бережнегуватська селищна територіальна громада		
Код бюджету	1453000000		
Область	Миколаївська	Фактична наповнюваність класів	10,39
Тип	Селищна ТГ	Розрахункова наповнюваність класів	11,5

Для цілей розрахунку освітньої субвенції громада вважається прифронтовою.

З цієї причини тимчасова РНК (ТРНК) на 2026 рік визначається як ФНК з буфером.

Це означає, що фактична наповнюваність класів (ФНК) порівнюється із замороженою РНК 2025 бюджетного року (ЗРНК).

Якщо значення ФНК близьке до ЗРНК (різниця не більше 1), ТРНК дорівнює ФНК.

Якщо ЗРНК набагато менше ФНК, ТРНК стає ФНК-1 (нижній буфер), у протилежному випадку стає ФНК+1 (верхній буфер).

Таким чином, ТРНК завжди знаходиться поруч з ФНК, за винятком того, що ТРНК не може бути менше 10 або більше 27,5.

Для Бережнегуватської громади ЗРНК дорівнювала 13,5; ФНК після округлення до половини цілого дорівнює 10,5.

Допустимі значення ТРНК знаходяться в інтервалі (ФНК-1;ФНК+1) = (9,5;11,5), але не можуть бути менше ніж 10.

Оскільки ЗРНК більше 11,5, ТРНК отримує значення верхнього буфера ФНК+1 = 11,5.

Підсумки розподілу субвенції на 2026 рік:

	К-ть учнів (факт)	К-ть класів (факт)	Сума (тис. грн)	На учня (грн)	На клас (грн)
Учні комунальних ЗЗСО, з них у гірських населених пунктах	1 475	142	78 803,2	53 426	554 952
у тому числі поділ класів на групи			1 145,3		
Українознавчий компонент					
Індивідуальні учні - екстернат					
Індивідуальні учні - сімейна форма	9		138,6	15 399	
Індивідуальні учні - ТОТ					
Учні спеціальних ЗЗСО (класів) з них у гірських населених пунктах					
у тому числі поділ класів на групи					
Учні НРЦ, з них у гірських населених пунктах					
Учні класів з вечірньою формою					
Вихованці пансіонів					
Вихованці спеціальних пансіонів					
Вихованці НРЦ					
Асистенти в інклюзивних класах		26	7 121,3		273 896
Учні ЗПО					
Бережнегуватська ТГ	1 484	142	86 063,1		

Освітня субвенція, розрахована на весь бюджетний 2026 рік (не є остаточною, оскільки заплановано перерахунок її обсягів на вересень-грудень 2026 року), тис. грн:	86 063,1
Освітня субвенція, виділена на 8 місяців бюджетного 2026 року (68,6%), тис. грн:	59 039,3

Детальний розрахунок обсягу освітньої субвенції для Березнегуватської селищної територіальної громади

Коефіцієнти, що застосовуються для даної АТО:

Розрахункова наповнюваність класів	11,5
Коефіцієнт Кіпп для денних ЗЗСО	0,480
Розподіл на одного учня для педагогічних працівників, які не проводять уроки (денні ЗЗСО), грн	6 973
Коефіцієнт Кіпп для вечірніх шкіл	0,480
Розподіл на одного учня, для педагогічних працівників, які не проводять уроки (вечірні школи), грн	6 973
Коефіцієнт поділу класів на групи при вивченні окремих предметів для учнів групи I	1,017
Коефіцієнт поділу класів на групи при вивченні окремих предметів для учнів групи II	1,047
Коефіцієнт скорочення	1,00

Коефіцієнти, що застосовуються для всіх АТО:

Норматив бюджетної забезпеченості (грн)	14 527,5
Річна заробітна плата вчителів з нарахуваннями (тис. грн)	312,7
Річна заробітна плата асистентів вчителів з нарахуваннями (тис. грн)	273,9
Річна заробітна плата керівників ІРЦ з нарахуваннями (тис. грн)	401,4
Річна заробітна плата педпрацівників ІРЦ з нарахуваннями (тис. грн)	349,6
Розрахункова наповнюваність спеціальних класів (також приватних НРЦ)	9,0
Розрахункова наповнюваність класів НРЦ	6,0

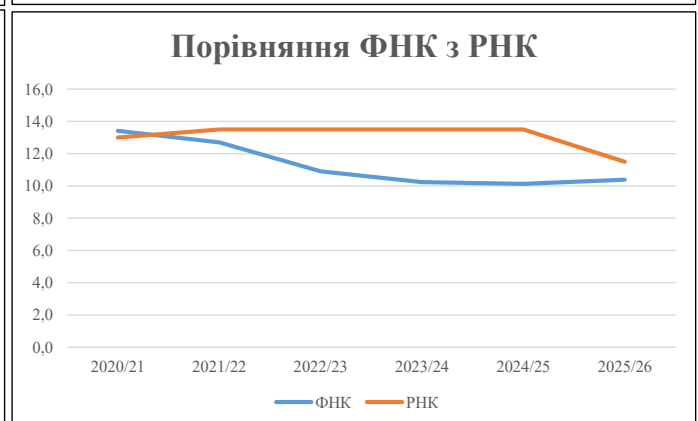
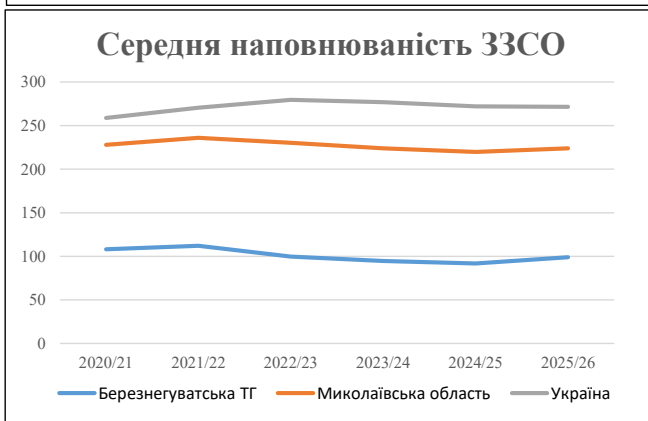
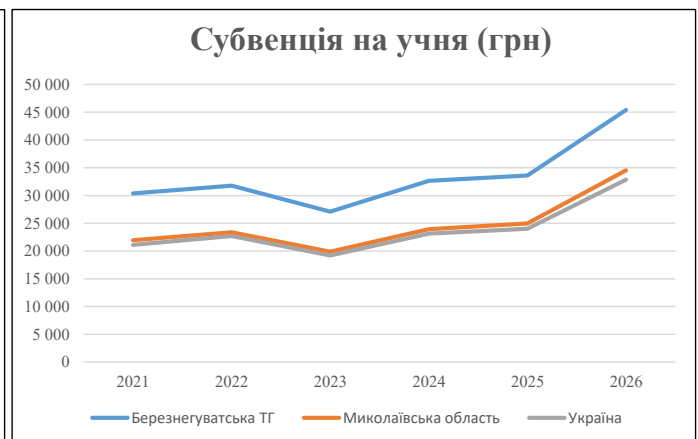
Рівень освіти	Учні	З них учні гірських шкіл			Класи	Розрахункова наповнюваність класу (групи)		Кількість годин навчального плану	Кількість необхідних годин у тиждень	Кількість ставок	Зарплати вчителів, тис. грн	Розподіл на одного учня, для пед. працівників, які не проводять уроки, грн	Зарплата пед. персоналу, що не проводить уроки, тис. грн	Зарплата гірську місцевість, без поділу на групи, тис. грн	Коефіцієнт поділу класів на групи	Кількість ставок вчителів для поділу класів на групи	Зарплати персоналу, що проводить уроки у групах при події класів, тис. грн	Зарплата пед. персоналу разом (без надбавки за гірську місцевість), тис. грн	Відсоток учнів гірських шкіл	Надбавка для гірської місцевості	Зарплата всього пед. персоналу разом, тис. грн	
		гр. 1	гр. 2	гр. 3		гр. 4	гр. 5															гр. 6
Як розраховано	Факт	Факт	Факт	Постанова	гр. 1 / гр. 4	Постанова	гр. 5 * гр. 6	гр. 7 / 18	гр. 8 * 14527,51	Постанова	гр. 1 * гр. 10 / 1000	гр. 9 + гр. 11	Постанова	гр. 8 * гр. 13	гр. 14 * 14527,51	гр. 12 + гр. 15	гр. 2 / гр. 1	0,25 * гр. 16 * гр. 17	гр. 16 + гр. 18			
Загальні ЗЗСО																						
Початкова (1-4)	493		53	11,5	43	23	989	54,9	17 179	6 973	3 438	20 617		0,017	3,66	1 145	78 803					78 803
Базова (5-9)	809	0	71	11,5	71	32,7	2 322	129,0	40 328	6 973	5 641	45 969										
Старша (10-11)	173		18	11,5	16	35,5	568	31,6	9 866	6 973	1 206	11 072										
Українознавчий компонент																						
Початкова (1-4)	0		0	11,5	0	6	0	0,0	0	6 973	0	0										0
Базова (5-9)	0	0	0	11,5	0	8	0	0,0	0	6 973	0	0	0,017	0,00								0
Старша (10-11)	0		0	11,5	0	14	0	0,0	0	6 973	0	0										
Індивідуальна освіта																						
Екстернат (1-4)	0								0													0
Екстернат (5-9)	0	0							0													0
Екстернат (10-12)	0								0													0
Сімейна форма (1-4)	3								39													139
Сімейна форма (5-9)	2	0							37													139
Сімейна форма (10-12)	4								63													139
TOT (1-4)	0								0													0
TOT (5-9)	0	0							0													0
TOT (10-12)	0								0													0
Спеціальна освіта																						
Початкова (1-4)	0		0	9	0	36																0
Базова (5-9)	0	0	0	9	0	36							0,047	0,00			0	0				0
Старша (10-11)	0		0	9	0	36																0
Навчально-реабілітаційні центри																						
Початкова (1-4)	0		0	6	0	36				6 973												0
Базова (5-9)	0	0	0	6	0	36				6 973				0,047	0,00			0	0			0
Старша (10-11)	0		0	6	0	36				6 973												0
Учні, які проживають в пансіонах (кількість ставок = кількість груп * 2)																						
Загальні пансіони	0	0		20	0																	0
Спеціальні пансіони	0	0		9	0																	0
НРЦ	0	0		6	0																	0
Інклюзивні класи (кількість ставок = кількість класів * 1; обсяг субвенції = кількість ставок * 273,9), в колонках А і Б - кількість всіх і гірських інклюзивних класів після агрегації, у колонці Н - відсоток гірських інклюзивних класів																						
Інклюзія	26	0		26				26,0	7 121					7 121								7 121
Вечірня освіта																						
Вечірні школи	0	0	0	16		23																0
Заклади професійної освіти																						
ЗПО	0	0	0	26																		0
Разом	1 484		142		130		3 879	241,5	74 632		10 285	84 779										86 063,1

Історичні дані щодо учнів комунальних ЗЗСО Березнегуватської селищної територіальної громади

Фактичні значення за навчальні роки	2020/21	2021/22	2022/23	2023/24	2024/25	2025/26
Кількість учнів ЗЗСО	1 945	1 905	1 696	1 607	1 560	1 484
ФНК	13,4	12,7	10,9	10,2	10,1	10,4
РНК	13,0	13,5	13,5	13,5	13,5	11,5
Кількість ЗЗСО	18	17	17	17	17	15
Середня наповнюваність ЗЗСО	108	112	100	95	92	99

Дані за бюджетні роки	2021	2022	2023	2024	2025	2026
Обсяг субвенції (тис. грн)	59 068,3	60 509,9	45 957,6	52 447,6	52 423,5	67 372,4
Субвенція на учня (грн)	30 369	31 764	27 098	32 637	33 605	45 399

Зміна за роками	2021/22	2022/23	2023/24	2024/25	2025/26
Учні (%)	-2,1%	-11,0%	-5,2%	-2,9%	-4,9%
Субвенція (%)	2,4%	-24,0%	14,1%	0,0%	28,5%
Субвенція на учня (%)	4,6%	-14,7%	20,4%	3,0%	35,1%
ФНК	-0,71	-1,80	-0,67	-0,11	0,26

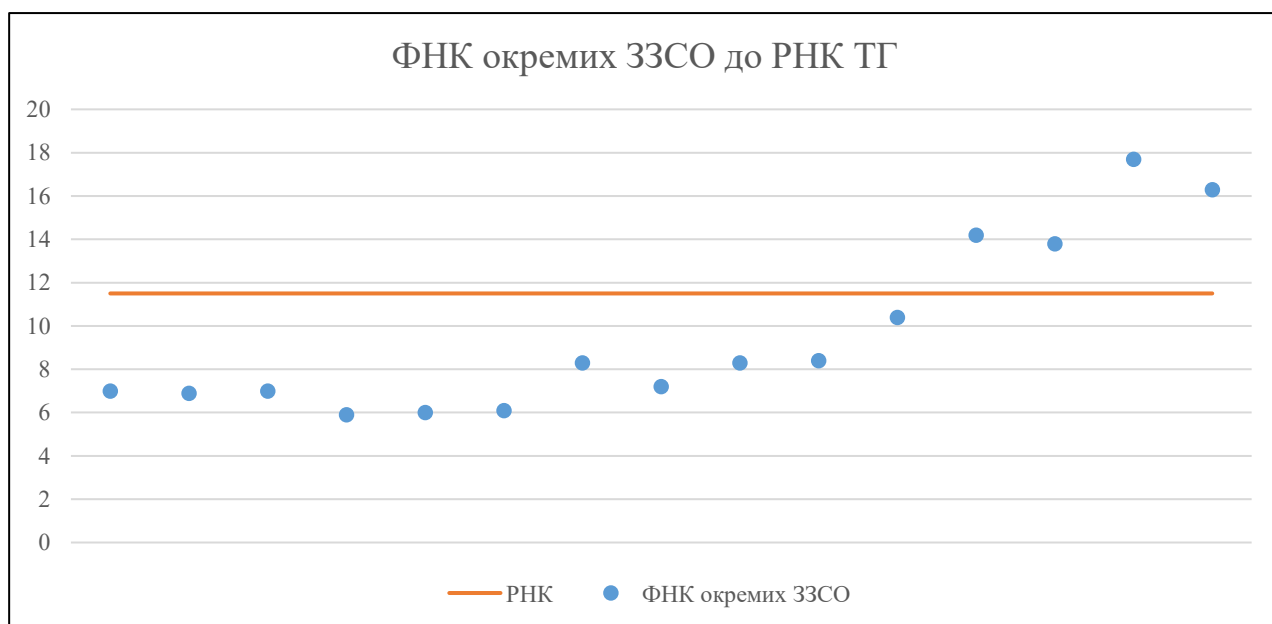


Мережа ЗЗСО Березнегуватської селищної територіальної громади

	ЗЗСО		Учні		ФНК
	кількість	відсоток	кількість	відсоток	кількість
Звичайний ЗЗСО	15	100,0%	1 484	100,0%	10,5
Опорний ЗЗСО					
Філія ЗЗСО					
Загалом	15	100,0%	1 484	100,0%	10,4

ЗЗСО крім спеціальних та НРЦ	ЗЗСО		Учні		ФНК
	кількість	відсоток	кількість	відсоток	кількість
ЗЗСО з ФНК більш ніж 12,5 (РНК + 1)	4	26,7%	798	53,8%	15,6
ЗЗСО з ФНК від 10,5 до 12,5					
ЗЗСО з ФНК менш ніж 10,5 (РНК - 1)	11	73,3%	686	46,2%	7,5
ЗЗСО без класів					
Загалом (крім спеціальних та НРЦ)	15	100,0%	1 484	100,0%	10,4

	ЗЗСО		Учні		ФНК
	кількість	відсоток	кількість	відсоток	кількість
Менше 20 учнів	1	6,7%	7	0,5%	7,0
Від 20 до 50 учнів	2	13,3%	97	6,5%	6,9
Від 50 до 100 учнів	7	46,7%	468	31,5%	7,2
Від 100 до 200 учнів	4	26,7%	553	37,3%	13,8
Від 200 до 300 учнів					
Від 300 до 400 учнів	1	6,7%	359	24,2%	16,3
Від 400 до 600 учнів					
Від 600 до 800 учнів					
Від 800 до 1000 учнів					
Від 1000 до 1500 учнів					
Більше 1500 учнів					
Загалом	15	100,0%	1 484	100,0%	10,4



На графіку ЗЗСО упорядковані за збільшенням наповнюваності

**Перелік закладів загальної середньої освіти Березнегуватської селищної територіальної громади
РНК = 11,5, ФНК = 10,39**

↑	ЗЗСО з ФНК більш ніж 12,5 (РНК + 1)
↔	ЗЗСО з ФНК від 10,5 до 12,5
↓	ЗЗСО з ФНК менш ніж 10,5 (РНК - 1)
—	ЗЗСО без класів

№ з/п	ID в АІКОМ	Назва ЗЗСО	Факт. ступ.	Статус	ID в АІКОМ опорного ЗЗСО	Кіл-ть учнів	з них за індивід. формою	Кіл-ть класів	ФНК		Включено до розрахунку субвенції
1	5110	Березнегуватська гімназія №2	I-II			159		9	17,7	↑	Так
2	5103	Березнегуватський ліцей	I-III	Опорна		359		22	16,3	↑	Так
3	5104	Березнегуватська гімназія №1	I-II			128		9	14,2	↑	Так
4	5113	Висунський ліцей	I-III			152	6	11	13,8	↑	Так
5	5111	Лепетиський ліцей	I-III			114		11	10,4	↓	Так
6	5057	Новоукраїнський ліцей	I-III			92	7	11	8,4	↓	Так
7	5107	Калузький ліцей	I-III			91		11	8,3	↓	Так
8	5106	Новосєвєстопольський ліцей	I-III			58	4	7	8,3	↓	Так
9	13668	Кавказький ліцей	I-II			65		9	7,2	↓	Так
10	6024	Червонопільська початкова школа	I			7	1	1	7	↓	Так
11	5114	Сергіївський ліцей	I-III			49	4	7	7	↓	Так
12	5108	Любомирівський ліцей	I-II			48		7	6,9	↓	Так
13	5338	Маліївський ліцей	I-II			55	11	9	6,1	↓	Так
14	5105	Новоочаківський ліцей	I-III			54		9	6	↓	Так
15	5339	Мурахівський ліцей	I-III			53		9	5,9	↓	Так