



ІНФОРМАЦІЙНА ДОВІДКА ЩОДО РОЗРАХУНКУ ОБСЯГУ ОСВІТНЬОЇ СУБВЕНЦІЇ НА 2026 РІК

БЕРЕЗАНСЬКА ТГ

Базова інформація про засновника:

Засновник	Березанська селищна територіальна громада		
Код бюджету	1452200000		
Область	Миколаївська	Фактична наповнюваність класів	11,05
Тип	Селищна ТГ	Розрахункова наповнюваність класів	12,0

Для цілей розрахунку освітньої субвенції громада не вважається прифронтовою.

З цієї причини тимчасова РНК (ТРНК) на 2026 рік визначається як РНК з буфером.

Це означає, що фактична наповнюваність класів (ФНК) порівнюється із замороженою РНК 2025 бюджетного року (ЗРНК).

Якщо значення ЗРНК близьке до ФНК (різниця не більше 1), ТРНК дорівнює ЗРНК.

Якщо ФНК набагато менше ЗРНК, ТРНК стає ЗРНК-1 (нижній буфер), у протилежному випадку стає ЗРНК+1 (верхній буфер).

Таким чином, ТРНК завжди знаходиться поруч з ЗРНК, за винятком того, що ТРНК не може бути менше 10 або більше 27,5.

Для Березанської громади ЗРНК дорівнювала 13; ФНК після округлення до половини цілого дорівнює 11.

Допустимі значення ТРНК знаходяться в інтервалі (ЗРНК-1;ЗРНК+1) = (12;14).

Оскільки ФНК менше 12, ТРНК отримує значення нижнього буфера ЗРНК-1 = 12.

Підсумки розподілу субвенції на 2026 рік:

	К-ть учнів (факт)	К-ть класів (факт)	Сума (тис. грн)	На учня (грн)	На клас (грн)
Учні комунальних ЗЗСО, з них у гірських населених пунктах	1 160	105	59 858,4	51 602	570 080
у тому числі поділ класів на групи			865,4		
Українознавчий компонент					
Індивідуальні учні - екстернат	20		324,3	16 213	
Індивідуальні учні - сімейна форма	41		669,4	16 328	
Індивідуальні учні - ТОТ					
Учні спеціальних ЗЗСО (класів) з них у гірських населених пунктах					
у тому числі поділ класів на групи					
Учні НРЦ, з них у гірських населених пунктах					
Учні класів з вечірньою формою					
Вихованці пансіонів					
Вихованці спеціальних пансіонів					
Вихованці НРЦ					
Асистенти в інклюзивних класах		16	4 382,3		273 896
Учні ЗПО					
Березанська ТГ	1 221	105	65 234,4		

Освітня субвенція, розрахована на весь бюджетний 2026 рік (не є остаточною, оскільки заплановано перерахунок її обсягів на вересень-грудень 2026 року), тис. грн:	65 234,4
Освітня субвенція, виділена на 8 місяців бюджетного 2026 року (68,6%), тис. грн:	44 750,8

Детальний розрахунок обсягу освітньої субвенції для Березанської селищної територіальної громади

Коефіцієнти, що застосовуються для даної АТО:

Розрахункова наповнюваність класів	12,0
Коефіцієнт Кіпп для денних ЗЗСО	0,480
Розподіл на одного учня для педагогічних працівників, які не проводять уроки (денні ЗЗСО), грн	6 973
Коефіцієнт Кіпп для вечірніх шкіл	0,480
Розподіл на одного учня, для педагогічних працівників, які не проводять уроки (вечірні школи), грн	6 973
Коефіцієнт поділу класів на групи при вивченні окремих предметів для учнів групи I	1,017
Коефіцієнт поділу класів на групи при вивченні окремих предметів для учнів групи II	1,047
Коефіцієнт скорочення	1,00

Коефіцієнти, що застосовуються для всіх АТО:

Норматив бюджетної забезпеченості (грн)	14 527,5
Річна заробітна плата вчителів з нарахуваннями (тис. грн)	312,7
Річна заробітна плата асистентів вчителів з нарахуваннями (тис. грн)	273,9
Річна заробітна плата керівників ІРЦ з нарахуваннями (тис. грн)	401,4
Річна заробітна плата педпрацівників ІРЦ з нарахуваннями (тис. грн)	349,6
Розрахункова наповнюваність спеціальних класів (також приватних НРЦ)	9,0
Розрахункова наповнюваність класів НРЦ	6,0

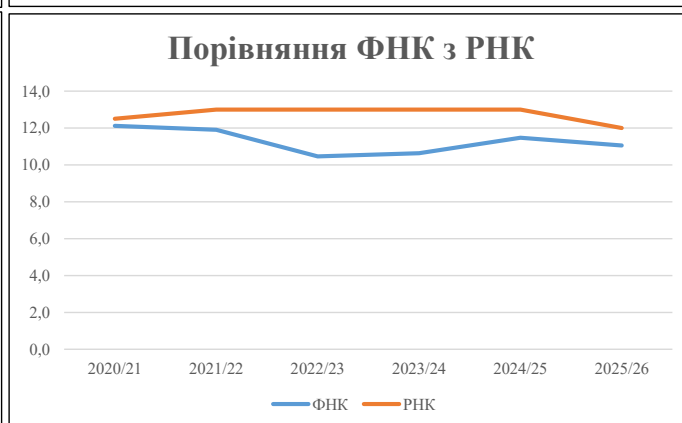
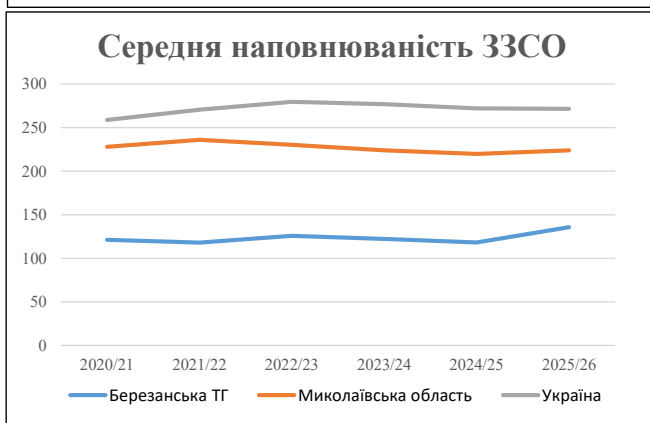
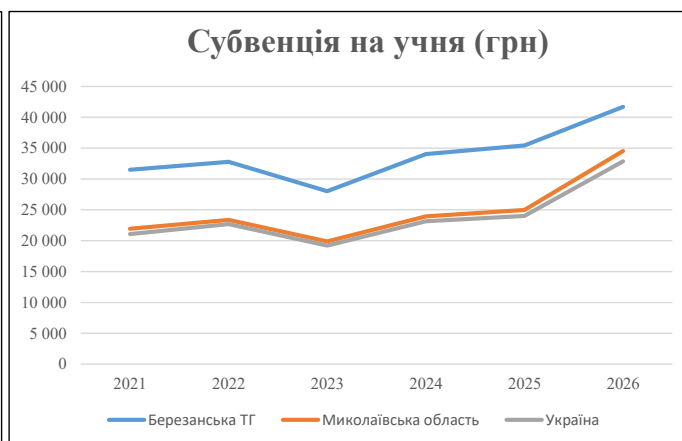
Рівень освіти	Учні	З них учні гірських шкіл			Класи	Розрахункова наповнюваність класу (групи)		Кількість годин навчального плану	Кількість годин у тиждень	Кількість необхідних ставок	Зарплати вчителів, тис. грн	Розподіл на одного учня, для пед. працівників, які не проводять уроки, грн	Зарплата пед. персоналу, що не проводить уроки, тис. грн	Зарплата пед. гірську місцевість, без поділу на групи, тис. грн	Коефіцієнт поділу класів на групи	Кількість ставок вчителів для поділу класів на групи	Зарплати персоналу, що проводить уроки у групах при події класів, тис. грн	Зарплата пед. персоналу разом (без надбавки за гірську місцевість), тис. грн	Відсоток учнів гірських шкіл	Надбавка для гірської місцевості	Зарплата всього пед. персоналу разом, тис. грн	
		гр. 1	гр. 2	гр. 3		гр. 4	гр. 5															гр. 6
Як розраховано	Факт	Факт	Факт	Постанова	гр. 1 / гр. 4	Постанова	гр. 5 * гр. 6	гр. 7 / 18	гр. 8 * 14527,51	Постанова	гр. 1 * гр. 10 / 1000	гр. 9 + гр. 11	Постанова	гр. 8 * гр. 13	гр. 14 * 14527,51	гр. 12 + гр. 15	гр. 2 / гр. 1	0,25 * гр. 16 * гр. 17	гр. 16 + гр. 18			
Загальні ЗЗСО																						
Початкова (1-4)	378		41	12,0	32	23	736	40,9	12 784	6 973	2 636	15 420			0,017	2,77	865	59 858				59 858
Базова (5-9)	630	0	50	12,0	53	32,7	1 733	96,3	30 104	6 973	4 393	34 497										
Старша (10-11)	152		14	12,0	13	35,5	462	25,6	8 016	6 973	1 060	9 076										
Українознавчий компонент																						
Початкова (1-4)	0		0	12,0	0	6	0	0,0	0	6 973	0	0										0
Базова (5-9)	0	0	0	12,0	0	8	0	0,0	0	6 973	0	0		0,017	0,00	0	0					0
Старша (10-11)	0		0	12,0	0	14	0	0,0	0	6 973	0	0										
Індивідуальна освіта																						
Екстернат (1-4)	0								0													
Екстернат (5-9)	4	0							73													324
Екстернат (10-12)	16								251													
Сімейна форма (1-4)	8								105													
Сімейна форма (5-9)	18	0							329													669
Сімейна форма (10-12)	15								235													
TOT (1-4)	0								0													
TOT (5-9)	0	0							0													0
TOT (10-12)	0								0													
Спеціальна освіта																						
Початкова (1-4)	0		0	9	0	36																
Базова (5-9)	0	0	0	9	0	36								0,047	0,00	0	0					0
Старша (10-11)	0		0	9	0	36																
Навчально-реабілітаційні центри																						
Початкова (1-4)	0		0	6	0	36				6 973												
Базова (5-9)	0	0	0	6	0	36				6 973				0,047	0,00	0	0					0
Старша (10-11)	0		0	6	0	36				6 973												
Учні, які проживають в пансіонах (кількість ставок = кількість груп * 2)																						
Загальні пансіони	0	0		20	0																	0
Спеціальні пансіони	0	0		9	0																	0
НРЦ	0	0		6	0																	0
Інклюзивні класи (кількість ставок = кількість класів * 1; обсяг субвенції = кількість ставок * 273,9), в колонках А і Б - кількість всіх і гірських інклюзивних класів після агрегації, у колонці Н - відсоток гірських інклюзивних класів																						
Інклюзія	16	0		16				16,0	4 382			4 382										4 382
Вечірня освіта																						
Вечірні школи	0	0	0	16		23																0
Заклади професійної освіти																						
ЗПО	0	0	0	26																		0
Разом	1 221		105		98		2 931	178,8	56 280		8 089	63 375										65 234,4

Історичні дані щодо учнів комунальних ЗЗСО Березанської селищної територіальної громади

Фактичні значення за навчальні роки	2020/21	2021/22	2022/23	2023/24	2024/25	2025/26
Кількість учнів ЗЗСО	1 333	1 298	1 257	1 223	1 182	1 221
ФНК	12,1	11,9	10,5	10,6	11,5	11,0
РНК	12,5	13,0	13,0	13,0	13,0	12,0
Кількість ЗЗСО	11	11	10	10	10	9
Середня наповнюваність ЗЗСО	121	118	126	122	118	136

Дані за бюджетні роки	2021	2022	2023	2024	2025	2026
Обсяг субвенції (тис. грн)	41 968,1	42 559,5	35 228,0	41 619,1	41 888,9	50 904,1
Субвенція на учня (грн)	31 484	32 788	28 025	34 030	35 439	41 690

Зміна за роками	2021/22	2022/23	2023/24	2024/25	2025/26
Учні (%)	-2,6%	-3,2%	-2,7%	-3,4%	3,3%
Субвенція (%)	1,4%	-17,2%	18,1%	0,6%	21,5%
Субвенція на учня (%)	4,1%	-14,5%	21,4%	4,1%	17,6%
ФНК	-0,21	-1,45	0,17	0,84	-0,43

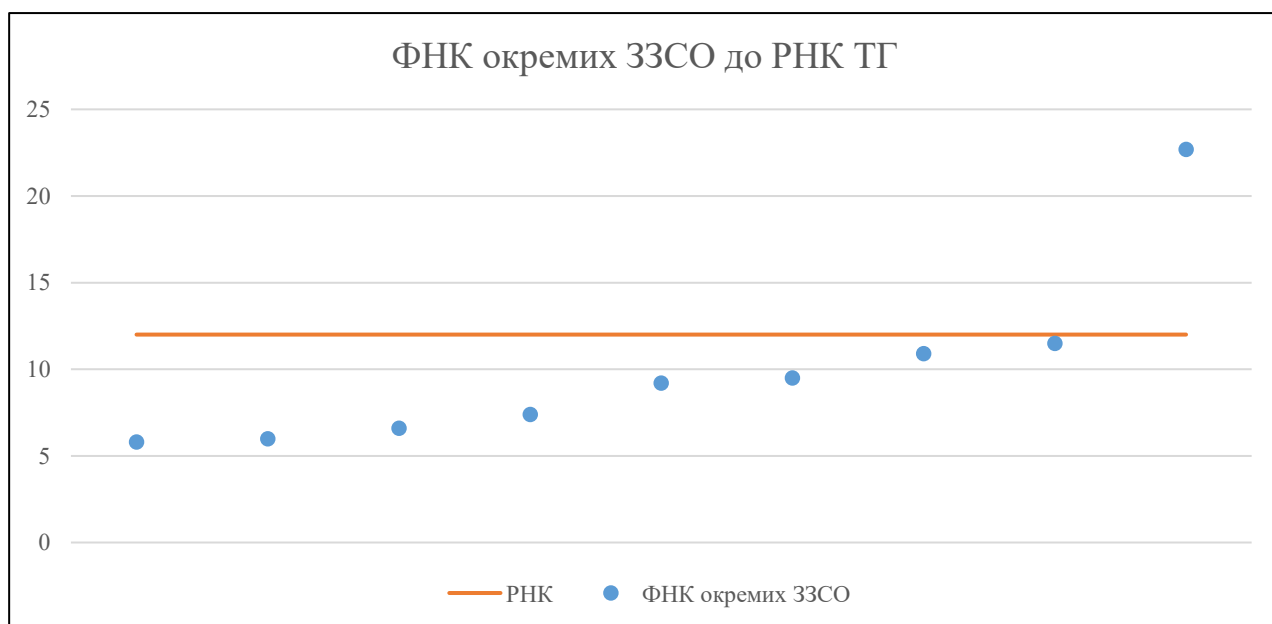


Мережа ЗЗСО Березанської селищної територіальної громади

	ЗЗСО		Учні		ФНК
Звичайний ЗЗСО	8	88,9%	1 162	95,2%	12,1
Опорний ЗЗСО					
Філія ЗЗСО	1	11,1%	59	4,8%	6,6
Загалом	9	100,0%	1 221	100,0%	11,0

	ЗЗСО		Учні		ФНК
ЗЗСО крім спеціальних та НРЦ					
ЗЗСО з ФНК більш ніж 13 (РНК + 1)	1	11,1%	523	42,8%	22,7
ЗЗСО з ФНК від 11 до 13	1	11,1%	127	10,4%	11,5
ЗЗСО з ФНК менш ніж 11 (РНК - 1)	7	77,8%	571	46,8%	8,0
ЗЗСО без класів					
Загалом (крім спеціальних та НРЦ)	9	100,0%	1 221	100,0%	11,0

	ЗЗСО		Учні		ФНК
Менше 20 учнів					
Від 20 до 50 учнів					
Від 50 до 100 учнів	4	44,4%	246	20,1%	6,5
Від 100 до 200 учнів	4	44,4%	452	37,0%	10,3
Від 200 до 300 учнів					
Від 300 до 400 учнів					
Від 400 до 600 учнів	1	11,1%	523	42,8%	22,7
Від 600 до 800 учнів					
Від 800 до 1000 учнів					
Від 1000 до 1500 учнів					
Більше 1500 учнів					
Загалом	9	100,0%	1 221	100,0%	11,0



На графіку ЗЗСО упорядковані за збільшенням наповнюваності

**Перелік закладів загальної середньої освіти Березанської селищної територіальної громади
РНК = 12, ФНК = 11,05**

↑	ЗЗСО з ФНК більш ніж 13 (РНК + 1)
↔	ЗЗСО з ФНК від 11 до 13
↓	ЗЗСО з ФНК менш ніж 11 (РНК - 1)
—	ЗЗСО без класів

№ з/п	ID в АІКОМ	Назва ЗЗСО	Факт. ступ.	Статус	ID в АІКОМ опорного ЗЗСО	Кіл-ть учнів	з них за індивід. формою	Кіл-ть класів	ФНК		Включено до розрахунку субвенції
1	6042	Березанський ліцей	I-III	Опорна		523	42	23	22,7	↑	Так
2	5144	Краснянський ліцей	I-III			127	3	11	11,5	↔	Так
3	5141	Калинівський ліцей	I-III			120	8	11	10,9	↓	Так
4	5142	Комісарівський ліцей	I-III			104	6	11	9,5	↓	Так
5	5143	Краснопільський ліцей	I-III			101	2	11	9,2	↓	Так
6	5146	Щасливський ліцей	I-III			81	5	11	7,4	↓	Так
7	5151	Малахівська філія	I-II	Філія	6042	59	6	9	6,6	↓	Так
8	5154	Ташинська гімназія	I-II			54	4	9	6	↓	Так
9	4411	Лиманівський ліцей	I-III			52	4	9	5,8	↓	Так