



ІНФОРМАЦІЙНА ДОВІДКА ЩОДО РОЗРАХУНКУ ОБСЯГУ ОСВІТНЬОЇ СУБВЕНЦІЇ НА 2026 РІК

БАШТАНСЬКА ТГ

Базова інформація про засновника:

Засновник	Баштанська міська територіальна громада		
Код бюджету	1450200000		
Область	Миколаївська	Фактична наповнюваність класів	14,73
Тип	Міська ТГ	Розрахункова наповнюваність класів	15,5

Для цілей розрахунку освітньої субвенції громада вважається прифронтовою.

З цієї причини тимчасова РНК (ТРНК) на 2026 рік визначається як ФНК з буфером.

Це означає, що фактична наповнюваність класів (ФНК) порівнюється із замороженою РНК 2025 бюджетного року (ЗРНК).

Якщо значення ФНК близьке до ЗРНК (різниця не більше 1), ТРНК дорівнює ФНК.

Якщо ЗРНК набагато менше ФНК, ТРНК стає ФНК-1 (нижній буфер), у протилежному випадку стає ФНК+1 (верхній буфер).

Таким чином, ТРНК завжди знаходиться поруч з ФНК, за винятком того, що ТРНК не може бути менше 10 або більше 27,5.

Для Баштанської громади ЗРНК дорівнювала 17; ФНК після округлення до половини цілого дорівнює 14,5.

Допустимі значення ТРНК знаходяться в інтервалі (ФНК-1;ФНК+1) = (13,5;15,5).

Оскільки ЗРНК більше 15,5, ТРНК отримує значення верхнього буфера ФНК+1 = 15,5.

Підсумки розподілу субвенції на 2026 рік:

	К-ть учнів (факт)	К-ть класів (факт)	Сума (тис. грн)	На учня (грн)	На клас (грн)
Учні комунальних ЗЗСО, з них у гірських населених пунктах	2 048	139	83 869,2	40 952	603 375
у тому числі поділ класів на групи			1 188,1		
Українознавчий компонент					
Індивідуальні учні - екстернат	28		457,6	16 343	
Індивідуальні учні - сімейна форма	6		107,2	17 869	
Індивідуальні учні - ТОТ					
Учні спеціальних ЗЗСО (класів) з них у гірських населених пунктах					
у тому числі поділ класів на групи					
Учні НРЦ, з них у гірських населених пунктах					
Учні класів з вечірньою формою					
Вихованці пансіонів					
Вихованці спеціальних пансіонів					
Вихованці НРЦ					
Асистенти в інклюзивних класах		26	7 121,3		273 896
Учні ЗПО					
Баштанська ТГ	2 082	139	91 555,3		

Освітня субвенція, розрахована на весь бюджетний 2026 рік (не є остаточною, оскільки заплановано перерахунок її обсягів на вересень-грудень 2026 року), тис. грн:	91 555,3
Освітня субвенція, виділена на 8 місяців бюджетного 2026 року (68,6%), тис. грн:	62 806,9

Детальний розрахунок обсягу освітньої субвенції для Баштанської міської територіальної громади

Коефіцієнти, що застосовуються для даної АТО:

Розрахункова наповнюваність класів	15,5
Коефіцієнт Кіпп для денних ЗЗСО	0,430
Розподіл на одного учня для педагогічних працівників, які не проводять уроки (денні ЗЗСО), грн	6 247
Коефіцієнт Кіпп для вечірніх шкіл	0,430
Розподіл на одного учня, для педагогічних працівників, які не проводять уроки (вечірні школи), грн	6 247
Коефіцієнт поділу класів на групи при вивченні окремих предметів для учнів групи I	1,017
Коефіцієнт поділу класів на групи при вивченні окремих предметів для учнів групи II	1,047
Коефіцієнт скорочення	1,00

Коефіцієнти, що застосовуються для всіх АТО:

Норматив бюджетної забезпеченості (грн)	14 527,5
Річна заробітна плата вчителів з нарахуваннями (тис. грн)	312,7
Річна заробітна плата асистентів вчителів з нарахуваннями (тис. грн)	273,9
Річна заробітна плата керівників ІРЦ з нарахуваннями (тис. грн)	401,4
Річна заробітна плата педпрацівників ІРЦ з нарахуваннями (тис. грн)	349,6
Розрахункова наповнюваність спеціальних класів (також приватних НРЦ)	9,0
Розрахункова наповнюваність класів НРЦ	6,0

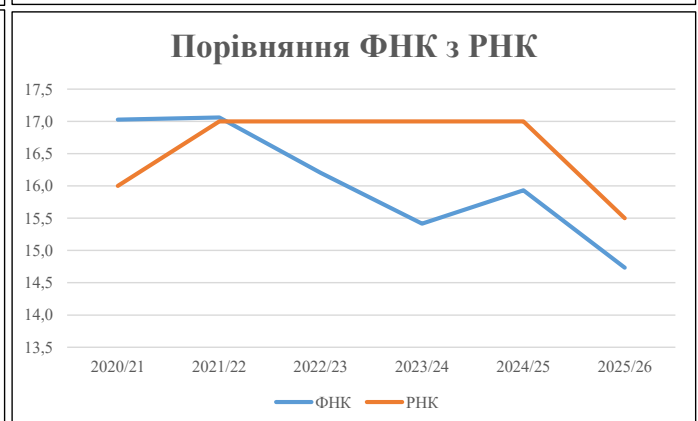
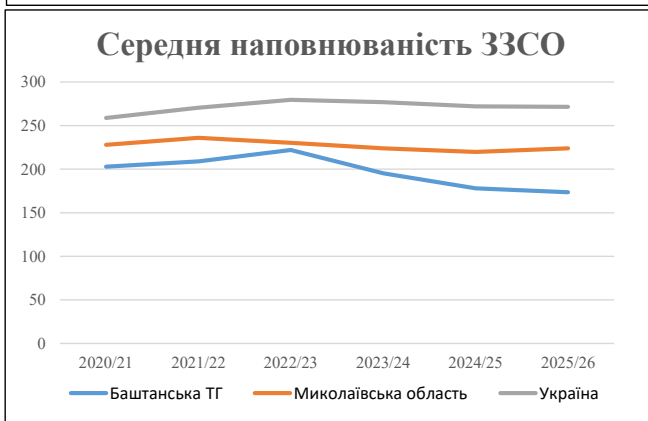
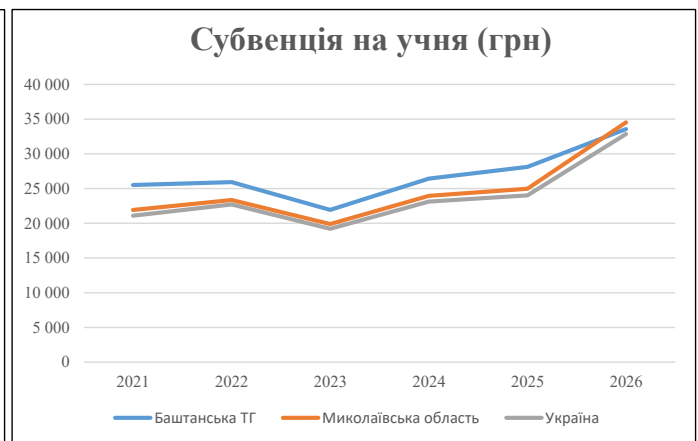
Рівень освіти	Учні	З них учні гірських шкіл			Класи	Розрахункова наповнюваність класу (групи)	Розрахункова к-ть класів (групи)	К-ть годин навчального плану	К-ть годин у тиждень	К-ть необхідних класів	К-ть ставок	Зарплати вчителів, тис. грн	Розподіл на одного учня, для пед. працівників, які не проводять уроки, грн	Зарплата пед. персоналу, що не проводить уроки, тис. грн	Зарплата пед. гірську місцевість, без поділу на групи, тис. грн	Коефіцієнт поділу класів на групи	К-ть ставок вчителів для поділу класів на групи	Зарплати персоналу, що проводить уроки у групах при події класів, тис. грн	Зарплата пед. персоналу разом (без надбавки за гірську місцевість), тис. грн	Відсоток учнів гірських шкіл	Надбавка для гірської місцевості	Зарплата всього пед. персоналу разом, тис. грн		
		гр. 1	гр. 2	гр. 3																			гр. 4	гр. 5
Як розраховано	Факт	Факт	Факт	Постанова	гр. 1 / гр. 4	Постанова	гр. 5 * гр. 6	гр. 7 / 18	гр. 8 * 14527,51	Постанова	гр. 1 * гр. 10 / 1000	гр. 9 + гр. 11	Постанова	гр. 8 * гр. 13	гр. 14 * 14527,51	гр. 12 + гр. 15	гр. 2 / гр. 1	0,25 * гр. 16 * гр. 17	гр. 16 + гр. 18					
Загальні ЗЗСО																								
Початкова (1-4)	652			54	15,5	43	23	989	54,9	17 179	6 247	4 073	21 252		0,017	3,80	1 188	83 869					83 869	
Базова (5-9)	1 079	0		66	15,5	70	32,7	2 289	127,2	39 760	6 247	6 740	46 500											
Старша (10-11)	317			19	15,5	21	35,5	746	41,4	12 949	6 247	1 980	14 929											
Українознавчий компонент																								
Початкова (1-4)	0		0	15,5	0	6	0	0,0	0	0	6 247	0	0										0	
Базова (5-9)	0	0		15,5	0	8	0	0,0	0	0	6 247	0	0		0,017	0,00	0	0					0	
Старша (10-11)	0		0	15,5	0	14	0	0,0	0	0	6 247	0	0										0	
Індивідуальна освіта																								
Екстернат (1-4)	1									13														458
Екстернат (5-9)	8	0								146														458
Екстернат (10-12)	19									298														458
Сімейна форма (1-4)	0									0														107
Сімейна форма (5-9)	5	0								92														107
Сімейна форма (10-12)	1									16														107
TOT (1-4)	0									0														0
TOT (5-9)	0	0								0														0
TOT (10-12)	0									0														0
Спеціальна освіта																								
Початкова (1-4)	0		0	9	0	36																		0
Базова (5-9)	0	0		9	0	36									0,047	0,00	0	0					0	
Старша (10-11)	0		0	9	0	36																		0
Навчально-реабілітаційні центри																								
Початкова (1-4)	0		0	6	0	36					6 247													0
Базова (5-9)	0	0		6	0	36					6 247				0,047	0,00	0	0					0	
Старша (10-11)	0		0	6	0	36					6 247													0
Учні, які проживають в пансіонах (кількість ставок = кількість груп * 2)																								
Загальні пансіони	0	0		20	0																			0
Спеціальні пансіони	0	0		9	0																			0
НРЦ	0	0		6	0																			0
Інклюзивні класи (кількість ставок = кількість класів * 1; обсяг субвенції = кількість ставок * 273,9), в колонках А і Б - кількість всіх і гірських інклюзивних класів після агрегації, у колонці Н - відсоток гірських інклюзивних класів																								
Інклюзія	26	0		26					26,0	7 121					7 121									7 121
Вечірня освіта																								
Вечірні школи	0	0	0	16		23																		0
Заклади професійної освіти																								
ЗПО	0	0	0	26																				0
Разом	2 082		139		134			4 024	249,5	77 574		12 794	89 802											91 555,3

Історичні дані щодо учнів комунальних ЗЗСО Баштанської міської територіальної громади

Фактичні значення за навчальні роки	2020/21	2021/22	2022/23	2023/24	2024/25	2025/26
Кількість учнів ЗЗСО	2 435	2 508	2 442	2 343	2 135	2 082
ФНК	17,0	17,1	16,2	15,4	15,9	14,7
РНК	16,0	17,0	17,0	17,0	17,0	15,5
Кількість ЗЗСО	12	12	11	12	12	12
Середня наповнюваність ЗЗСО	203	209	222	195	178	174

Дані за бюджетні роки	2021	2022	2023	2024	2025	2026
Обсяг субвенції (тис. грн)	62 112,3	65 064,9	53 547,7	61 924,6	60 049,8	69 887,6
Субвенція на учня (грн)	25 508	25 943	21 928	26 430	28 126	33 568

Зміна за роками		2021/22	2022/23	2023/24	2024/25	2025/26
Учні (%)		3,0%	-2,6%	-4,1%	-8,9%	-2,5%
Субвенція (%)		4,8%	-17,7%	15,6%	-3,0%	16,4%
Субвенція на учня (%)		1,7%	-15,5%	20,5%	6,4%	19,3%
ФНК		0,03	-0,86	-0,79	0,52	-1,20

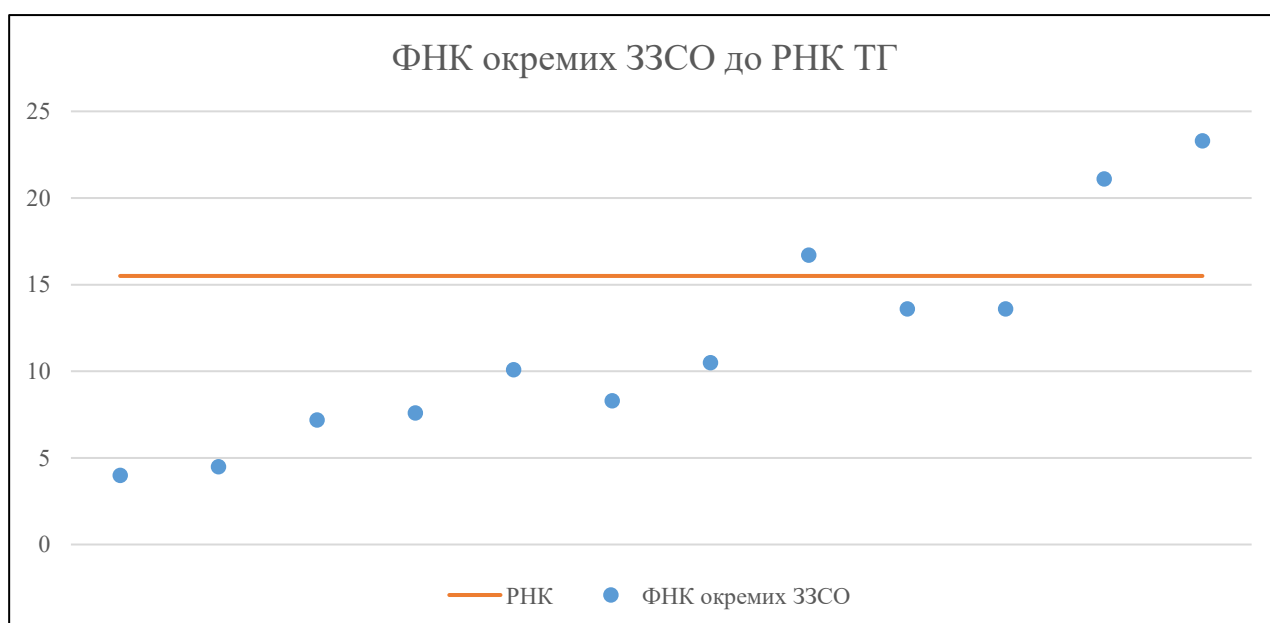


Мережа ЗЗСО Баштанської міської територіальної громади

	ЗЗСО		Учні		ФНК
	кількість	відсоток	кількість	відсоток	кількість
Звичайний ЗЗСО	8	66,7%	1 915	92,0%	16,9
Опорний ЗЗСО					
Філія ЗЗСО	4	33,3%	167	8,0%	6,4
Загалом	12	100,0%	2 082	100,0%	14,7

	ЗЗСО		Учні		ФНК
	кількість	відсоток	кількість	відсоток	кількість
ЗЗСО крім спеціальних та НРЦ					
ЗЗСО з ФНК більш ніж 16,5 (РНК + 1)	3	25,0%	1 328	63,8%	21,8
ЗЗСО з ФНК від 14,5 до 16,5					
ЗЗСО з ФНК менш ніж 14,5 (РНК - 1)	9	75,0%	754	36,2%	9,7
ЗЗСО без класів					
Загалом (крім спеціальних та НРЦ)	12	100,0%	2 082	100,0%	14,7

	ЗЗСО		Учні		ФНК
	кількість	відсоток	кількість	відсоток	кількість
Менше 20 учнів	2	16,7%	34	1,6%	4,3
Від 20 до 50 учнів					
Від 50 до 100 учнів	4	33,3%	305	14,6%	8,2
Від 100 до 200 учнів	4	33,3%	532	25,6%	13,3
Від 200 до 300 учнів					
Від 300 до 400 учнів					
Від 400 до 600 учнів	1	8,3%	443	21,3%	21,1
Від 600 до 800 учнів	1	8,3%	768	36,9%	23,3
Від 800 до 1000 учнів					
Від 1000 до 1500 учнів					
Більше 1500 учнів					
Загалом	12	100,0%	2 082	100,0%	14,7



На графіку ЗЗСО упорядковані за збільшенням наповнюваності

**Перелік закладів загальної середньої освіти Баштанської міської територіальної громади
РНК = 15,5, ФНК = 14,73**

↑	ЗЗСО з ФНК більш ніж 16,5 (РНК + 1)
↔	ЗЗСО з ФНК від 14,5 до 16,5
↓	ЗЗСО з ФНК менш ніж 14,5 (РНК - 1)
—	ЗЗСО без класів

№ з/п	ID в АІКОМ	Назва ЗЗСО	Факт. ступ.	Статус	ID в АІКОМ опорного ЗЗСО	Кіл-ть учнів	з них за індивід. формою	Кіл-ть класів	ФНК		Включено до розрахунку субвенції
1	4643	Баштанський ліцей №1	I-III	Опорна		768	17	33	23,3	↑	Так
2	4611	Баштанський ліцей №2	I-III	Опорна		443	4	21	21,1	↑	Так
3	4708	БАШТАНСЬКИЙ ЛІЦЕЙ «ТЕМП»	II-III			117	18	7	16,7	↑	Так
4	4799	Добренський ліцей	I-III			150	4	11	13,6	↓	Так
5	4668	Новогорівський ліцей	I-III			150	5	11	13,6	↓	Так
6	5176	Плющівський ліцей	I-III			115	1	11	10,5	↓	Так
7	4722	Явкинський ліцей	I-III			81		8	10,1	↓	Так
8	4670	Христофорівський ліцей	I-III			91		11	8,3	↓	Так
9	5410	Пісківська філія	I-II	Філія	4643	68		9	7,6	↓	Так
10	4730	Новопавлівська філія	I-II	Філія	4611	65	1	9	7,2	↓	Так
11	5414	Новоіванівська філія Баштанського ліцею №1	I	Філія	4643	18		4	4,5	↓	Так
12	5401	Новосергіївська філія	I-II	Філія	4611	16		4	4	↓	Так