



## ІНФОРМАЦІЙНА ДОВІДКА ЩОДО РОЗРАХУНКУ ОБСЯГУ ОСВІТНЬОЇ СУБВЕНЦІЇ НА 2026 РІК

### ЖОВТАНЕЦЬКА ТГ

#### Базова інформація про засновника:

Засновник	Жовтанецька сільська територіальна громада		
Код бюджету	1352100000		
Область	Львівська	Фактична наповнюваність класів	15,73
Тип	Сільська ТГ	Розрахункова наповнюваність класів	15,5

Для цілей розрахунку освітньої субвенції громада не вважається прифронтовою.

З цієї причини тимчасова РНК (ТРНК) на 2026 рік визначається як РНК з буфером.

Це означає, що фактична наповнюваність класів (ФНК) порівнюється із замороженою РНК 2025 бюджетного року (ЗРНК).

Якщо значення ЗРНК близьке до ФНК (різниця не більше 1), ТРНК дорівнює ЗРНК.

Якщо ФНК набагато менше ЗРНК, ТРНК стає ЗРНК-1 (нижній буфер), у протилежному випадку стає ЗРНК+1 (верхній буфер).

Таким чином, ТРНК завжди знаходиться поруч з ЗРНК, за винятком того, що ТРНК не може бути менше 10 або більше 27,5.

Для Жовтанецької громади ЗРНК дорівнювала 15,5; ФНК після округлення до половини цілого дорівнює 15,5.

Допустимі значення ТРНК знаходяться в інтервалі (ЗРНК-1;ЗРНК+1) = (14,5;16,5).

Оскільки ФНК в межах допустимого інтервалу, ТРНК отримує значення ЗРНК = 15,5.

#### Підсумки розподілу субвенції на 2026 рік:

	К-ть учнів (факт)	К-ть класів (факт)	Сума (тис. грн)	На учня (грн)	На клас (грн)
Учні комунальних ЗЗСО, з них у гірських населених пунктах	1 447	92	60 835,1	42 042	661 251
у тому числі поділ класів на групи			830,7		
Українознавчий компонент					
Індивідуальні учні - екстернат	34		567,4	16 690	
Індивідуальні учні - сімейна форма	13		204,0	15 690	
Індивідуальні учні - ТОТ					
Учні спеціальних ЗЗСО (класів)					
з них у гірських населених пунктах					
у тому числі поділ класів на групи					
Учні НРЦ,					
з них у гірських населених пунктах					
Учні класів з вечірньою формою					
Вихованці пансіонів					
Вихованці спеціальних пансіонів					
Вихованці НРЦ					
Асистенти в інклюзивних класах		24	6 573,5		273 896
Учні ЗПО					
<b>Жовтанецька ТГ</b>	<b>1 494</b>	<b>92</b>	<b>68 180,0</b>		

Освітня субвенція, розрахована на весь бюджетний 2026 рік (не є остаточною, оскільки заплановано перерахунок її обсягів на вересень-грудень 2026 року), тис. грн:	<b>68 180,0</b>
Освітня субвенція, виділена на 8 місяців бюджетного 2026 року (68,6%), тис. грн:	<b>46 771,5</b>

**Детальний розрахунок обсягу освітньої субвенції для Жовтанецької сільської територіальної громади**

**Коефіцієнти, що застосовуються для даної АТО:**

Розрахункова наповнюваність класів	15,5
Коефіцієнт Кіпп для денних ЗЗСО	0,530
Розподіл на одного учня для педагогічних працівників, які не проводять уроки (денні ЗЗСО), грн	7 700
Коефіцієнт Кіпп для вечірніх шкіл	0,530
Розподіл на одного учня, для педагогічних працівників, які не проводять уроки (вечірні школи), грн	7 700
Коефіцієнт поділу класів на групи при вивченні окремих предметів для учнів групи I	1,017
Коефіцієнт поділу класів на групи при вивченні окремих предметів для учнів групи II	1,047
Коефіцієнт скорочення	1,00

**Коефіцієнти, що застосовуються для всіх АТО:**

Норматив бюджетної забезпеченості (грн)	14 527,5
Річна заробітна плата вчителів з нарахуваннями (тис. грн)	312,7
Річна заробітна плата асистентів вчителів з нарахуваннями (тис. грн)	273,9
Річна заробітна плата керівників ІРЦ з нарахуваннями (тис. грн)	401,4
Річна заробітна плата педпрацівників ІРЦ з нарахуваннями (тис. грн)	349,6
Розрахункова наповнюваність спеціальних класів (також приватних НРЦ)	9,0
Розрахункова наповнюваність класів НРЦ	6,0

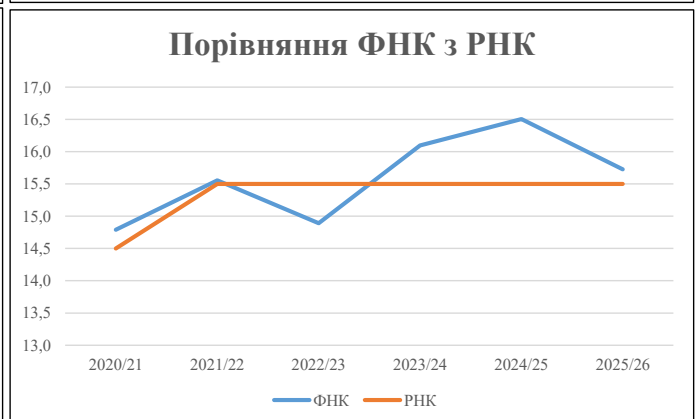
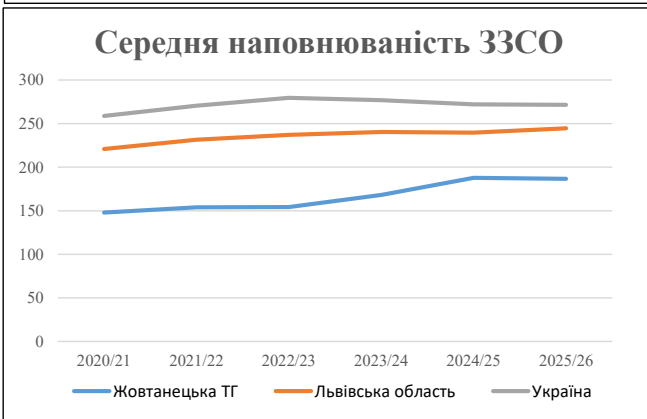
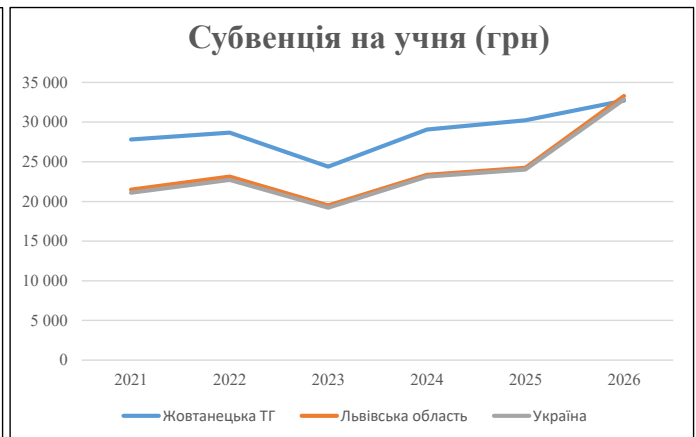
Рівень освіти	Учні	З них учні гірських шкіл			Класи	Розрахункова наповнюваність класу (групи)	Розрахункова к-ть класів (групи)	К-ть годин навчального плану	К-ть необхідних годин у тиждень	К-ть ставок	Зарплати вчителів, тис. грн	Розподіл на одного учня, для пед. працівників, які не проводять уроки, грн	Зарплата пед. персоналу, що не проводить уроки, тис. грн	Зарплата гірську місцевість, без поділу на групи, тис. грн	Коефіцієнт поділу класів на групи	К-ть ставок вчителів для поділу класів на групи	Зарплати персоналу, що проводить уроки у групах при події класів, тис. грн	Зарплата пед. персоналу разом (без надбавки за гірську місцевість), тис. грн	Відсоток учнів гірських шкіл	Надбавка для гірської місцевості	Зарплата всього пед. персоналу разом, тис. грн
		гр. 1	гр. 2	гр. 3																	
Як розраховано	Факт	Факт	Факт	Постанова	гр. 1 / гр. 4	Постанова	гр. 5 * гр. 6	гр. 7 / 18	гр. 8 * 14527,51	Постанова	гр. 1 * гр. 10 / 1000	гр. 9 + гр. 11	Постанова	гр. 8 * гр. 13	гр. 14 * 14527,51	гр. 12 + гр. 15	гр. 2 / гр. 1	0,25 * гр. 16 * гр. 17	гр. 16 + гр. 18		
<b>Загальні ЗЗСО</b>																					
Початкова (1-4)	520		38	15,5	34	23	782	43,4	13 583	7 700	4 004	17 587									
Базова (5-9)	730	0	45	15,5	48	32,7	1 570	87,2	27 264	7 700	5 621	32 884	0,017	2,66		831	60 835				60 835
Старша (10-11)	197		9	15,5	13	35,5	462	25,6	8 016	7 700	1 517	9 533									
<b>Українознавчий компонент</b>																					
Початкова (1-4)	0		0	15,5	0	6	0	0,0	0	7 700	0	0									
Базова (5-9)	0	0	0	15,5	0	8	0	0,0	0	7 700	0	0	0,017	0,00		0	0				0
Старша (10-11)	0		0	15,5	0	14	0	0,0	0	7 700	0	0									
<b>Індивідуальна освіта</b>																					
Екстернат (1-4)	5								65												
Екстернат (5-9)	18	0							329									567			567
Екстернат (10-12)	11								173												
Сімейна форма (1-4)	5								65												
Сімейна форма (5-9)	5	0							92									204			204
Сімейна форма (10-12)	3								47												
TOT (1-4)	0								0												
TOT (5-9)	0	0							0									0			0
TOT (10-12)	0								0												
<b>Спеціальна освіта</b>																					
Початкова (1-4)	0		0	9	0	36															
Базова (5-9)	0	0	0	9	0	36							0,047	0,00		0	0				0
Старша (10-11)	0		0	9	0	36															
<b>Навчально-реабілітаційні центри</b>																					
Початкова (1-4)	0		0	6	0	36				7 700											
Базова (5-9)	0	0	0	6	0	36				7 700								0	0		0
Старша (10-11)	0		0	6	0	36				7 700											
<b>Учні, які проживають в пансіонах (кількість ставок = кількість груп * 2)</b>																					
Загальні пансіони	0	0		20	0																0
Спеціальні пансіони	0	0		9	0																0
НРЦ	0	0		6	0																0
<b>Інклюзивні класи (кількість ставок = кількість класів * 1; обсяг субвенції = кількість ставок * 273,9), в колонках А і Б - кількість всіх і гірських інклюзивних класів після агрегації, у колонці Н - відсоток гірських інклюзивних класів</b>																					
Інклюзія	24	0		24				24,0	6 574			6 574									6 574
<b>Вечірня освіта</b>																					
Вечірні школи	0	0	0	16		23															0
<b>Заклади професійної освіти</b>																					
ЗПО	0	0	0	26																	0
<b>Разом</b>	<b>1 494</b>		<b>92</b>		<b>95</b>		<b>2 813</b>	<b>180,3</b>	<b>56 208</b>		<b>11 141</b>	<b>66 578</b>									<b>68 180,0</b>

## Історичні дані щодо учнів комунальних ЗЗСО Жовтанецької сільської територіальної громади

Фактичні значення за навчальні роки	2020/21	2021/22	2022/23	2023/24	2024/25	2025/26
Кількість учнів ЗЗСО	1 479	1 540	1 542	1 513	1 502	1 494
ФНК	14,8	15,6	14,9	16,1	16,5	15,7
РНК	14,5	15,5	15,5	15,5	15,5	15,5
Кількість ЗЗСО	10	10	10	9	8	8
Середня наповнюваність ЗЗСО	148	154	154	168	188	187

Дані за бюджетні роки	2021	2022	2023	2024	2025	2026
Обсяг субвенції (тис. грн)	41 130,9	44 153,0	37 605,8	43 960,8	45 424,6	48 863,1
Субвенція на учня (грн)	27 810	28 671	24 388	29 055	30 243	32 706

Зміна за роками		2021/22	2022/23	2023/24	2024/25	2025/26
Учні (%)		4,1%	0,1%	-1,9%	-0,7%	-0,5%
Субвенція (%)		7,3%	-14,8%	16,9%	3,3%	7,6%
Субвенція на учня (%)		3,1%	-14,9%	19,1%	4,1%	8,1%
ФНК		0,77	-0,66	1,20	0,41	-0,78

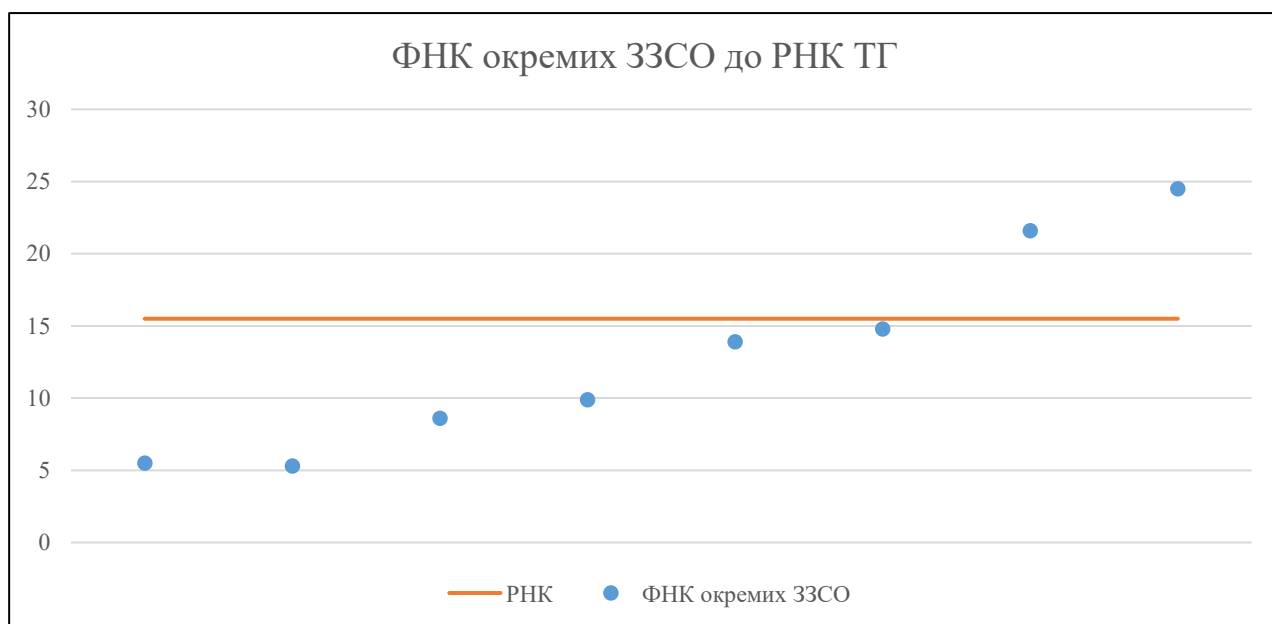


## Мережа ЗЗСО Жовтанецької сільської територіальної громади

	ЗЗСО		Учні		ФНК
	кількість	відсоток	кількість	відсоток	кількість
Звичайний ЗЗСО	7	87,5%	1 472	98,5%	16,7
Опорний ЗЗСО					
Філія ЗЗСО	1	12,5%	22	1,5%	5,5
Загалом	8	100,0%	1 494	100,0%	15,7

	ЗЗСО		Учні		ФНК
	кількість	відсоток	кількість	відсоток	кількість
<b>ЗЗСО крім спеціальних та НРЦ</b>					
ЗЗСО з ФНК більш ніж 16,5 (РНК + 1)	2	25,0%	980	65,6%	23,3
ЗЗСО з ФНК від 14,5 до 16,5	1	12,5%	163	10,9%	14,8
ЗЗСО з ФНК менш ніж 14,5 (РНК - 1)	5	62,5%	351	23,5%	9,0
ЗЗСО без класів					
Загалом (крім спеціальних та НРЦ)	8	100,0%	1 494	100,0%	15,7

	ЗЗСО		Учні		ФНК
	кількість	відсоток	кількість	відсоток	кількість
Менше 20 учнів					
Від 20 до 50 учнів	2	25,0%	70	4,7%	5,4
Від 50 до 100 учнів	2	25,0%	156	10,4%	9,2
Від 100 до 200 учнів	2	25,0%	288	19,3%	14,4
Від 200 до 300 учнів					
Від 300 до 400 учнів	1	12,5%	367	24,6%	21,6
Від 400 до 600 учнів					
Від 600 до 800 учнів	1	12,5%	613	41,0%	24,5
Від 800 до 1000 учнів					
Від 1000 до 1500 учнів					
Більше 1500 учнів					
Загалом	8	100,0%	1 494	100,0%	15,7



На графіку ЗЗСО упорядковані за збільшенням наповнюваності

**Перелік закладів загальної середньої освіти Жовтанецької сільської територіальної громади  
РНК = 15,5, ФНК = 15,73**

↑	ЗЗСО з ФНК більш ніж 16,5 (РНК + 1)
↔	ЗЗСО з ФНК від 14,5 до 16,5
↓	ЗЗСО з ФНК менш ніж 14,5 (РНК - 1)
—	ЗЗСО без класів

№ з/п	ID в АІКОМ	Назва ЗЗСО	Факт. ступ.	Статус	ID в АІКОМ опорного ЗЗСО	Кіл-ть учнів	з них за індивід. формою	Кіл-ть класів	ФНК		Включено до розрахунку субвенції
1	12713	Жовтанецький ліцей	I-III	Опорна		613	6	25	24,5	↑	Так
2	12714	Ременівський опорний ЗЗСО	I-III	Опорна		367	35	17	21,6	↑	Так
3	12710	Великоколоднівський НВК "ЗНЗ I-III ст - ДНЗ"	I-III			163	1	11	14,8	↔	Так
4	12722	Жовтанецька гімназія	I-II			125	2	9	13,9	↓	Так
5	12717	Колоденецька гімназія імені Левка Воловця	I-II			79	3	8	9,9	↓	Так
6	12719	Горпинська гімназія	I-II			77		9	8,6	↓	Так
7	12732	Вихопнівська філія Жовтанецького ліцею	I	Філія	12713	22	1	4	5,5	↓	Так
8	12726	Новоставська гімназія	I-II			48	1	9	5,3	↓	Так