



**ІНФОРМАЦІЙНА ДОВІДКА ЩОДО РОЗРАХУНКУ ОБСЯГУ
ОСВІТНЬОЇ СУБВЕНЦІЇ НА 2026 РІК
ЖОВКІВСЬКА ТГ**

Базова інформація про засновника:

Засновник	Жовківська міська територіальна громада		
Код бюджету	1355500000		
Область	Львівська	Фактична наповнюваність класів	18,42
Тип	Міська ТГ	Розрахункова наповнюваність класів	18,0

Для цілей розрахунку освітньої субвенції громада не вважається прифронтовою.

З цієї причини тимчасова РНК (ТРНК) на 2026 рік визначається як РНК з буфером.

Це означає, що фактична наповнюваність класів (ФНК) порівнюється із замороженою РНК 2025 бюджетного року (ЗРНК).

Якщо значення ЗРНК близьке до ФНК (різниця не більше 1), ТРНК дорівнює ЗРНК.

Якщо ФНК набагато менше ЗРНК, ТРНК стає ЗРНК-1 (нижній буфер), у протилежному випадку стає ЗРНК+1 (верхній буфер).

Таким чином, ТРНК завжди знаходиться поруч з ЗРНК, за винятком того, що ТРНК не може бути менше 10 або більше 27,5.

Для Жовківської громади ЗРНК дорівнювала 18; ФНК після округлення до половини цілого дорівнює 18,5.

Допустимі значення ТРНК знаходяться в інтервалі (ЗРНК-1;ЗРНК+1) = (17;19).

Оскільки ФНК в межах допустимого інтервалу, ТРНК отримує значення ЗРНК = 18.

Підсумки розподілу субвенції на 2026 рік:

	К-ть учнів (факт)	К-ть класів (факт)	Сума (тис. грн)	На учня (грн)	На клас (грн)
Учні комунальних ЗЗСО, з них у гірських населених пунктах	4 420	240	158 845,3	35 938	661 855
у тому числі поділ класів на групи			2 193,7		
Українознавчий компонент					
Індивідуальні учні - екстернат	17		269,3	15 844	
Індивідуальні учні - сімейна форма	97		1 587,3	16 364	
Індивідуальні учні - ТОТ					
Учні спеціальних ЗЗСО (класів) з них у гірських населених пунктах					
у тому числі поділ класів на групи					
Учні НРЦ, з них у гірських населених пунктах					
Учні класів з вечірньою формою					
Вихованці пансіонів					
Вихованці спеціальних пансіонів					
Вихованці НРЦ					
Асистенти в інклюзивних класах		26	7 121,3		273 896
Учні ЗПО					
Жовківська ТГ	4 534	240	167 823,2		

Освітня субвенція, розрахована на весь бюджетний 2026 рік (не є остаточною, оскільки заплановано перерахунок її обсягів на вересень-грудень 2026 року), тис. грн:	167 823,2
Освітня субвенція, виділена на 8 місяців бюджетного 2026 року (68,6%), тис. грн:	115 126,7

Детальний розрахунок обсягу освітньої субвенції для Жовківської міської територіальної громади

Коефіцієнти, що застосовуються для даної АТО:

Розрахункова наповнюваність класів	18,0
Коефіцієнт Кіпп для денних ЗЗСО	0,430
Розподіл на одного учня для педагогічних працівників, які не проводять уроки (денні ЗЗСО), грн	6 247
Коефіцієнт Кіпп для вечірніх шкіл	0,430
Розподіл на одного учня, для педагогічних працівників, які не проводять уроки (вечірні школи), грн	6 247
Коефіцієнт поділу класів на групи при вивченні окремих предметів для учнів групи І	1,017
Коефіцієнт поділу класів на групи при вивченні окремих предметів для учнів групи ІІ	1,047
Коефіцієнт скорочення	1,00

Коефіцієнти, що застосовуються для всіх АТО:

Норматив бюджетної забезпеченості (грн)	14 527,5
Річна заробітна плата вчителів з нарахуваннями (тис. грн)	312,7
Річна заробітна плата асистентів вчителів з нарахуваннями (тис. грн)	273,9
Річна заробітна плата керівників ІРЦ з нарахуваннями (тис. грн)	401,4
Річна заробітна плата педпрацівників ІРЦ з нарахуваннями (тис. грн)	349,6
Розрахункова наповнюваність спеціальних класів (також приватних НРЦ)	9,0
Розрахункова наповнюваність класів НРЦ	6,0

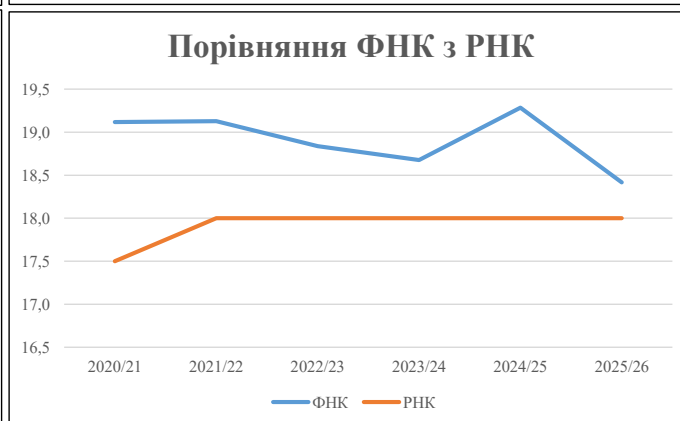
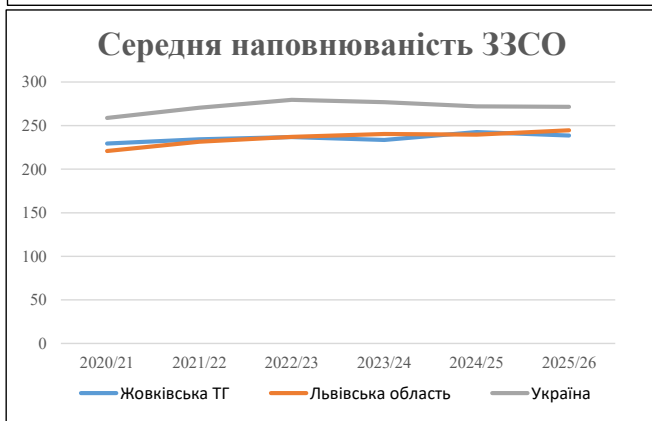
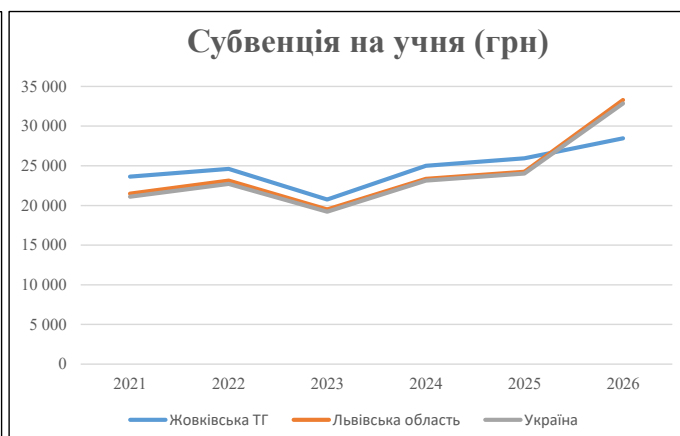
Рівень освіти	Учні	З них учні гірських шкіл			Класи	Розрахункова наповнюваність класу (групи)		Кількість годин навчального плану	Кількість необхідних годин у тиждень	Кількість ставок	Зарплати вчителів, тис. грн	Розподіл на одного учня, для пед. працівників, які не проводять уроки, грн	Зарплата пед. персоналу, що не проводить уроки, тис. грн	Зарплата гірську місцевість, без поділу на групи, тис. грн	Коефіцієнт поділу класів на групи	Кількість ставок вчителів для поділу класів на групи	Зарплати персоналу, що проводить уроки у групах при поділі класів, тис. грн	Зарплата пед. персоналу разом (без надбавки за гірську місцевість), тис. грн	Відсоток учнів гірських шкіл	Надбавка для гірської місцевості	Зарплата всього пед. персоналу разом, тис. грн	
		гр. 1	гр. 2	гр. 3		гр. 4	гр. 5															гр. 6
Як розраховано	Факт	Факт	Факт	Постанова	гр. 1 / гр. 4	Постанова	гр. 5 * гр. 6	гр. 7 / 18	гр. 8 * 14527,51	Постанова	гр. 1 * гр. 10 / 1000	гр. 9 + гр. 11	Постанова	гр. 8 * гр. 13	гр. 14 * 14527,51	гр. 12 + гр. 15	гр. 2 / гр. 1	0,25 * гр. 16 * гр. 17	гр. 16 + гр. 18			
Загальні ЗЗСО																						
Початкова (1-4)	1 462		89	18,0	82	23	1 886	104,8	32 760	6 247	9 133	41 892		0,017	7,02	2 194	158 845					158 845
Базова (5-9)	2 234	0	116	18,0	125	32,7	4 088	227,1	70 999	6 247	13 955	84 955										
Старша (10-11)	724		35	18,0	41	35,5	1 456	80,9	25 282	6 247	4 523	29 805										
Українознавчий компонент																						
Початкова (1-4)	0	0	0	18,0	0	6	0	0,0	0	6 247	0	0		0,017	0,00	0	0					0
Базова (5-9)	0	0	0	18,0	0	8	0	0,0	0	6 247	0	0										
Старша (10-11)	0	0	0	18,0	0	14	0	0,0	0	6 247	0	0										
Індивідуальна освіта																						
Екстернат (1-4)	0								0													269
Екстернат (5-9)	1	0							18													269
Екстернат (10-12)	16								251													
Сімейна форма (1-4)	29								379													
Сімейна форма (5-9)	54	0							988													1 587
Сімейна форма (10-12)	14								220													
TOT (1-4)	0								0													
TOT (5-9)	0	0							0													0
TOT (10-12)	0								0													
Спеціальна освіта																						
Початкова (1-4)	0		0	9	0	36								0,047	0,00	0	0					0
Базова (5-9)	0	0	0	9	0	36																
Старша (10-11)	0		0	9	0	36																
Навчально-реабілітаційні центри																						
Початкова (1-4)	0		0	6	0	36				6 247				0,047	0,00	0	0					0
Базова (5-9)	0	0	0	6	0	36				6 247												
Старша (10-11)	0		0	6	0	36				6 247												
Учні, які проживають в пансіонах (кількість ставок = кількість груп * 2)																						
Загальні пансіони	0	0		20	0																	0
Спеціальні пансіони	0	0		9	0																	0
НРЦ	0	0		6	0																	0
Інклюзивні класи (кількість ставок = кількість класів * 1; обсяг субвенції = кількість ставок * 273,9), в колонках А і Б - кількість всіх і гірських інклюзивних класів після агрегації, у колонці Н - відсоток гірських інклюзивних класів																						
Інклюзія	26	0		26					26,0	7 121				7 121								7 121
Вечірня освіта																						
Вечірні школи	0	0	0	16		23																0
Заклади професійної освіти																						
ЗПО	0	0	0	26																		0
Разом	4 534		240		248		7 429	438,7	138 019		27 611	163 773										167 823,2

Історичні дані щодо учнів комунальних ЗЗСО Жовківської міської територіальної громади

Фактичні значення за навчальні роки	2020/21	2021/22	2022/23	2023/24	2024/25	2025/26
Кількість учнів ЗЗСО	4 588	4 686	4 734	4 669	4 609	4 534
ФНК	19,1	19,1	18,8	18,7	19,3	18,4
РНК	17,5	18,0	18,0	18,0	18,0	18,0
Кількість ЗЗСО	20	20	20	20	19	19
Середня наповнюваність ЗЗСО	229	234	237	233	243	239

Дані за бюджетні роки	2021	2022	2023	2024	2025	2026
Обсяг субвенції (тис. грн)	108 444,9	115 276,3	98 222,4	116 728,7	119 543,8	129 040,6
Субвенція на учня (грн)	23 637	24 600	20 748	25 001	25 937	28 461

Зміна за роками	2021/22	2022/23	2023/24	2024/25	2025/26
Учні (%)	2,1%	1,0%	-1,4%	-1,3%	-1,6%
Субвенція (%)	6,3%	-14,8%	18,8%	2,4%	7,9%
Субвенція на учня (%)	4,1%	-15,7%	20,5%	3,7%	9,7%
ФНК	0,01	-0,29	-0,16	0,61	-0,87

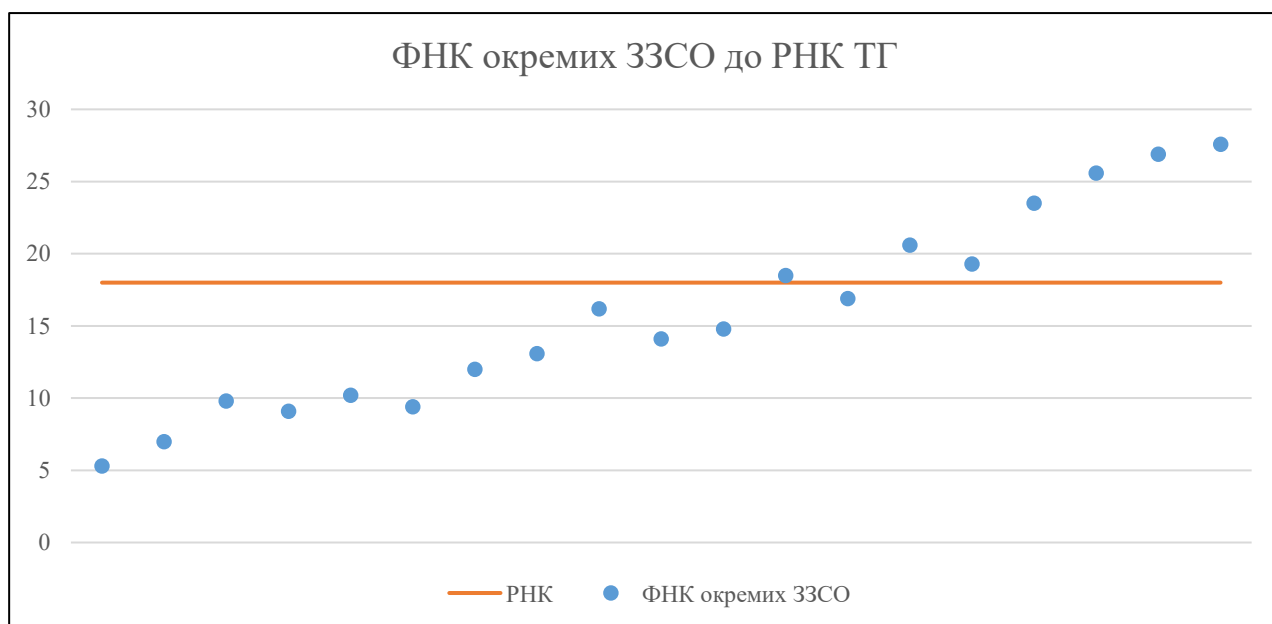


Мережа ЗЗСО Жовківської міської територіальної громади

	ЗЗСО		Учні		ФНК
	кількість	відсоток	кількість	відсоток	кількість
Звичайний ЗЗСО	18	94,7%	4 499	99,2%	19,1
Опорний ЗЗСО					
Філія ЗЗСО	1	5,3%	35	0,8%	7,0
Загалом	19	100,0%	4 534	100,0%	18,4

	ЗЗСО		Учні		ФНК
	кількість	відсоток	кількість	відсоток	кількість
ЗЗСО крім спеціальних та НРЦ					
ЗЗСО з ФНК більш ніж 19 (РНК + 1)	6	31,6%	3 041	67,1%	24,7
ЗЗСО з ФНК від 17 до 19	1	5,3%	185	4,1%	18,5
ЗЗСО з ФНК менш ніж 17 (РНК - 1)	12	63,2%	1 308	28,8%	12,2
ЗЗСО без класів					
Загалом (крім спеціальних та НРЦ)	19	100,0%	4 534	100,0%	18,4

	ЗЗСО		Учні		ФНК
	кількість	відсоток	кількість	відсоток	кількість
Менше 20 учнів	1	5,3%	16	0,4%	5,3
Від 20 до 50 учнів	1	5,3%	35	0,8%	7,0
Від 50 до 100 учнів	3	15,8%	252	5,6%	9,7
Від 100 до 200 учнів	8	42,1%	1 190	26,2%	14,3
Від 200 до 300 учнів	1	5,3%	288	6,4%	20,6
Від 300 до 400 учнів	2	10,5%	637	14,0%	21,2
Від 400 до 600 учнів	1	5,3%	563	12,4%	25,6
Від 600 до 800 учнів	1	5,3%	726	16,0%	26,9
Від 800 до 1000 учнів	1	5,3%	827	18,2%	27,6
Від 1000 до 1500 учнів					
Більше 1500 учнів					
Загалом	19	100,0%	4 534	100,0%	18,4



На графіку ЗЗСО упорядковані за збільшенням наповнюваності

**Перелік закладів загальної середньої освіти Жовківської міської територіальної громади
РНК = 18, ФНК = 18,42**

↑	ЗЗСО з ФНК більш ніж 19 (РНК + 1)
↔	ЗЗСО з ФНК від 17 до 19
↓	ЗЗСО з ФНК менш ніж 17 (РНК - 1)
—	ЗЗСО без класів

№ з/п	ID в АІКОМ	Назва ЗЗСО	Факт. ступ.	Статус	ID в АІКОМ опорного ЗЗСО	Кіл-ть учнів	з них за індивід. формою	Кіл-ть класів	ФНК		Включено до розрахунку субвенції
1	12574	Жовківський ЗЗСО І-ІІІ ст.№3	І-ІІІ			827	28	30	27,6	↑	Так
2	12572	Жовківський ЗЗСО І-ІІІ ст. №1	І-ІІІ			726	30	27	26,9	↑	Так
3	12573	Жовківський ЗЗСО І-ІІІ ст. №2	І-ІІІ			563	25	22	25,6	↑	Так
4	12598	Сопошинський ЗЗСО І-ІІІ ступенів	І-ІІІ			329	16	14	23,5	↑	Так
5	12600	Туринківський ЗЗСО І-ІІІ ст.	І-ІІІ			288		14	20,6	↑	Так
6	12585	Глинський ЗЗСО І-ІІІ ступенів	І-ІІІ			308	6	16	19,3	↑	Так
7	12599	Староскварявський ЗЗСО І - ІІІ ступенів	І-ІІІ			185		10	18,5	↔	Так
8	12590	Зіболківський ЗЗСО І-ІІІ ст.	І-ІІІ			186		11	16,9	↓	Так
9	12604	Воля-Висоцький ЗЗСО І-ІІ ступеня	І-ІІ			146	1	9	16,2	↓	Так
10	12593	Любельський ЗЗСО І-ІІІ ст.	І-ІІІ			163	2	11	14,8	↓	Так
11	12586	Деревнянський ЗЗСО І-ІІІ ступенів	І-ІІІ			155		11	14,1	↓	Так
12	12594	Мокротинський ЗЗСО І-ІІІ ст.	І-ІІІ			144		11	13,1	↓	Так
13	12614	Крехівський ЗЗСО І-ІІ ст	І-ІІ			108	2	9	12	↓	Так
14	12610	Замочківський ЗЗСО І-ІІ ст.	І-ІІ			92		9	10,2	↓	Так
15	12619	Мапошинський ЗЗСО	І-ІІ			78	15	8	9,8	↓	Так
16	12596	Новоскварявський ЗЗСО І-ІІІ ступенів	І-ІІІ			103	1	11	9,4	↓	Так
17	12605	В'язівський ЗЗСО І-ІІ ст.	І-ІІ			82		9	9,1	↓	Так
18	12618	Малопередримхівська філія	І-ІІ	Філія	12573	35	4	5	7	↓	Так
19	12639	Кулявський ЗЗСО І ст.	І			16	4	3	5,3	↓	Так