



ІНФОРМАЦІЙНА ДОВІДКА ЩОДО РОЗРАХУНКУ ОБСЯГУ ОСВІТНЬОЇ СУБВЕНЦІЇ НА 2026 РІК

ЗОЛОЧІВСЬКА ТГ

Базова інформація про засновника:

Засновник	Золочівська міська територіальна громада		
Код бюджету	1355700000		
Область	Львівська	Фактична наповнюваність класів	15,41
Тип	Міська ТГ	Розрахункова наповнюваність класів	17,0

Для цілей розрахунку освітньої субвенції громада не вважається прифронтовою.

З цієї причини тимчасова РНК (ТРНК) на 2026 рік визначається як РНК з буфером.

Це означає, що фактична наповнюваність класів (ФНК) порівнюється із замороженою РНК 2025 бюджетного року (ЗРНК).

Якщо значення ЗРНК близьке до ФНК (різниця не більше 1), ТРНК дорівнює ЗРНК.

Якщо ФНК набагато менше ЗРНК, ТРНК стає ЗРНК-1 (нижній буфер), у протилежному випадку стає ЗРНК+1 (верхній буфер).

Таким чином, ТРНК завжди знаходиться поруч з ЗРНК, за винятком того, що ТРНК не може бути менше 10 або більше 27,5.

Для Золочівської громади ЗРНК дорівнювала 18; ФНК після округлення до половини цілого дорівнює 15,5.

Допустимі значення ТРНК знаходяться в інтервалі (ЗРНК-1;ЗРНК+1) = (17;19).

Оскільки ФНК менше 17, ТРНК отримує значення нижнього буфера ЗРНК-1 = 17.

Підсумки розподілу субвенції на 2026 рік:

	К-ть учнів (факт)	К-ть класів (факт)	Сума (тис. грн)	На учня (грн)	На клас (грн)
Учні комунальних ЗЗСО,	4 714	306	174 888,1	37 100	571 530
з них у гірських населених пунктах					
у тому числі поділ класів на групи			2 431,2		
Українознавчий компонент					
Індивідуальні учні - екстернат	331		5 499,2	16 614	
Індивідуальні учні - сімейна форма	8		104,6	13 075	
Індивідуальні учні - ТОТ					
Учні спеціальних ЗЗСО (класів)					
з них у гірських населених пунктах					
у тому числі поділ класів на групи					
Учні НРЦ,					
з них у гірських населених пунктах					
Учні класів з вечірньою формою					
Вихованці пансіонів	20		625,3	31 266	
Вихованці спеціальних пансіонів					
Вихованці НРЦ					
Асистенти в інклюзивних класах		67	18 351,0		273 896
Учні ЗПО					
Золочівська ТГ	5 053	306	199 468,3		

Освітня субвенція, розрахована на весь бюджетний 2026 рік (не є остаточною, оскільки заплановано перерахунок її обсягів на вересень-грудень 2026 року), тис. грн:	199 468,3
Освітня субвенція, виділена на 8 місяців бюджетного 2026 року (68,6%), тис. грн:	136 835,3

Детальний розрахунок обсягу освітньої субвенції для Золочівської міської територіальної громади

Коефіцієнти, що застосовуються для даної АТО:

Розрахункова наповнюваність класів	17,0
Коефіцієнт Кіпп для денних ЗЗСО	0,430
Розподіл на одного учня для педагогічних працівників, які не проводять уроки (денні ЗЗСО), грн	6 247
Коефіцієнт Кіпп для вечірніх шкіл	0,430
Розподіл на одного учня, для педагогічних працівників, які не проводять уроки (вечірні школи), грн	6 247
Коефіцієнт поділу класів на групи при вивченні окремих предметів для учнів групи I	1,017
Коефіцієнт поділу класів на групи при вивченні окремих предметів для учнів групи II	1,047
Коефіцієнт скорочення	1,00

Коефіцієнти, що застосовуються для всіх АТО:

Норматив бюджетної забезпеченості (грн)	14 527,5
Річна заробітна плата вчителів з нарахуваннями (тис. грн)	312,7
Річна заробітна плата асистентів вчителів з нарахуваннями (тис. грн)	273,9
Річна заробітна плата керівників ІРЦ з нарахуваннями (тис. грн)	401,4
Річна заробітна плата педпрацівників ІРЦ з нарахуваннями (тис. грн)	349,6
Розрахункова наповнюваність спеціальних класів (також приватних НРЦ)	9,0
Розрахункова наповнюваність класів НРЦ	6,0

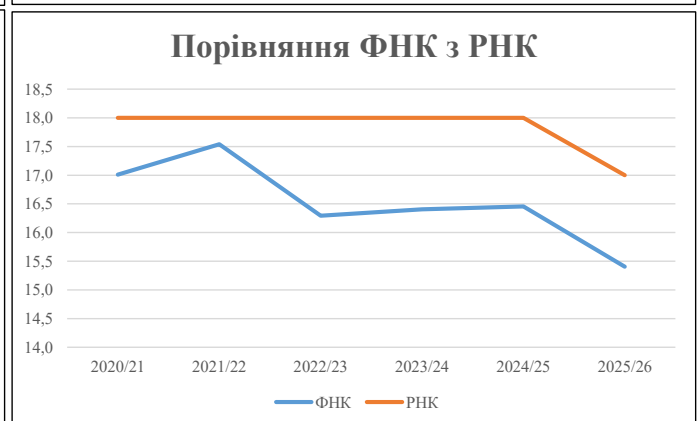
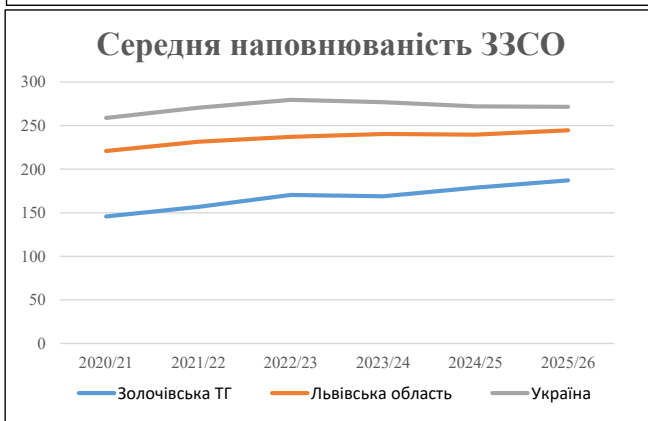
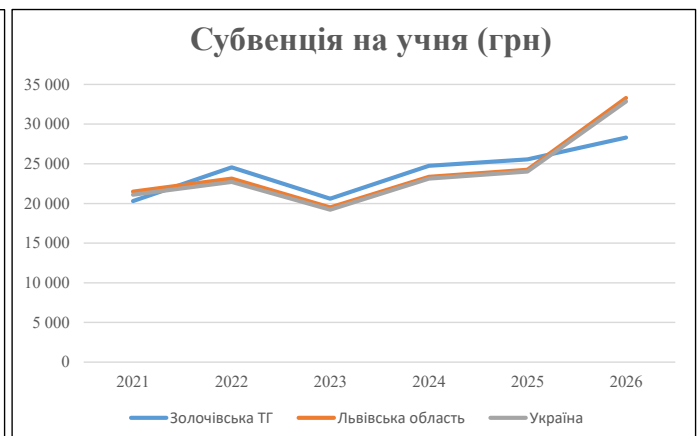
Рівень освіти	Учні	З них учні гірських шкіл			Класи	Розрахункова наповнюваність класу (групи)		Кількість годин навчального плану	Кількість необхідних годин у тиждень	Кількість ставок	Зарплати вчителів, тис. грн	Розподіл на одного учня, для пед. працівників, які не проводять уроки, грн	Зарплата пед. персоналу, що не проводить уроки, тис. грн	Зарплата гірську місцевість, без поділу на групи, тис. грн	Коефіцієнт поділу класів на групи	Кількість ставок вчителів для поділу класів на групи	Зарплати персоналу, що проводить уроки у групах при події класів, тис. грн	Зарплата пед. персоналу разом (без надбавки за гірську місцевість), тис. грн	Відсоток учнів гірських шкіл	Надбавка для гірської місцевості	Зарплата всього пед. персоналу разом, тис. грн
		гр. 1	гр. 2	гр. 3		гр. 4	гр. 5														
Як розраховано	Факт	Факт	Факт	Постанова	гр. 1 / гр. 4	Постанова	гр. 5 * гр. 6	гр. 7 / 18	гр. 8 * 14527,51	Постанова	гр. 1 * гр. 10 / 1000	гр. 9 + гр. 11	Постанова	гр. 8 * гр. 13	гр. 14 * 14527,51	гр. 12 + гр. 15	гр. 2 / гр. 1	0,25 * гр. 16 * гр. 17	гр. 16 + гр. 18		
Загальні ЗЗСО																					
Початкова (1-4)	1 706		128	17,0	101	23	2 323	129,1	40 350	6 247	10 657	51 007		0,017	7,78	2 431	174 888				174 888
Базова (5-9)	2 466	0	146	17,0	146	32,7	4 774	265,2	82 927	6 247	15 405	98 332									
Старша (10-11)	542		32	17,0	32	35,5	1 136	63,1	19 732	6 247	3 386	23 118									
Українознавчий компонент																					
Початкова (1-4)	0	0	0	17,0	0	6	0	0,0	0	6 247	0	0		0,017	0,00	0	0				0
Базова (5-9)	0	0	0	17,0	0	8	0	0,0	0	6 247	0	0									0
Старша (10-11)	0	0	0	17,0	0	14	0	0,0	0	6 247	0	0									0
Індивідуальна освіта																					
Екстернат (1-4)	79								1 033												5 499
Екстернат (5-9)	196	0							3 588												5 499
Екстернат (10-12)	56								879												105
Сімейна форма (1-4)	8								105												105
Сімейна форма (5-9)	0	0							0												0
Сімейна форма (10-12)	0								0												0
TOT (1-4)	0								0												0
TOT (5-9)	0	0							0												0
TOT (10-12)	0								0												0
Спеціальна освіта																					
Початкова (1-4)	0		0	9	0	36								0,047	0,00	0	0				0
Базова (5-9)	0	0	0	9	0	36															0
Старша (10-11)	0		0	9	0	36															0
Навчально-реабілітаційні центри																					
Початкова (1-4)	0		0	6	0	36				6 247				0,047	0,00	0	0				0
Базова (5-9)	0	0	0	6	0	36				6 247											0
Старша (10-11)	0		0	6	0	36				6 247											0
Учні, які проживають в пансіонах (кількість ставок = кількість груп * 2)																					
Загальні пансіони	20	0		20	1			2,0	625												625
Спеціальні пансіони	0	0		9	0																0
НРЦ	0	0		6	0																0
Інклюзивні класи (кількість ставок = кількість класів * 1; обсяг субвенції = кількість ставок * 273,9), в колонках А і Б - кількість всіх і гірських інклюзивних класів після агрегації, у колонці Н - відсоток гірських інклюзивних класів																					
Інклюзія	67	0		67				67,0	18 351												18 351
Вечірня освіта																					
Вечірні школи	0	0	0	16		23															0
Заклади професійної освіти																					
ЗПО	0	0	0	26																	0
Разом	5 053		306		279		8 233	526,4	167 590		29 448	191 433									199 468,3

Історичні дані щодо учнів комунальних ЗЗСО Золочівської міської територіальної громади

Фактичні значення за навчальні роки	2020/21	2021/22	2022/23	2023/24	2024/25	2025/26
Кількість учнів ЗЗСО	5 392	5 332	5 280	5 233	5 183	5 053
ФНК	17,0	17,5	16,3	16,4	16,5	15,4
РНК	18,0	18,0	18,0	18,0	18,0	17,0
Кількість ЗЗСО	37	34	31	31	29	27
Середня наповнюваність ЗЗСО	146	157	170	169	179	187

Дані за бюджетні роки	2021	2022	2023	2024	2025	2026
Обсяг субвенції (тис. грн)	109 458,0	130 951,3	108 715,4	129 437,7	132 408,6	143 009,4
Субвенція на учня (грн)	20 300	24 560	20 590	24 735	25 547	28 302

Зміна за роками	2021/22	2022/23	2023/24	2024/25	2025/26
Учні (%)	-1,1%	-1,0%	-0,9%	-1,0%	-2,5%
Субвенція (%)	19,6%	-17,0%	19,1%	2,3%	8,0%
Субвенція на учня (%)	21,0%	-16,2%	20,1%	3,3%	10,8%
ФНК	0,53	-1,25	0,11	0,05	-1,05

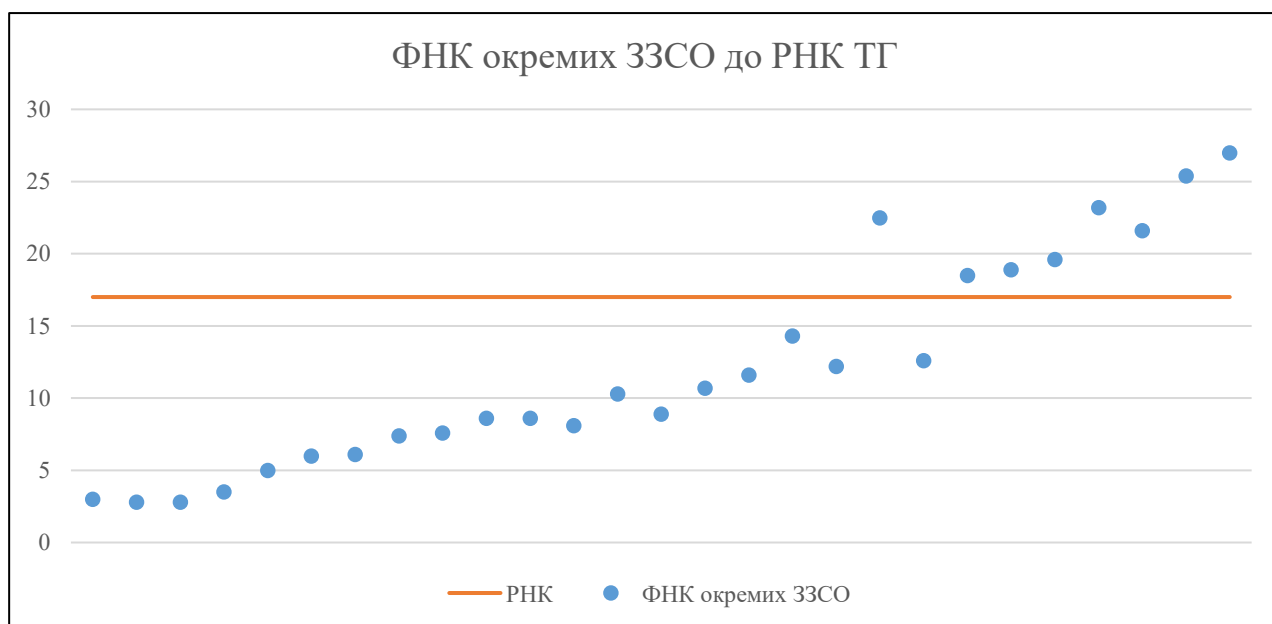


Мережа ЗЗСО Золочівської міської територіальної громади

	ЗЗСО		Учні		ФНК
Звичайний ЗЗСО	22	81,5%	4 987	98,7%	17,3
Опорний ЗЗСО					
Філія ЗЗСО	5	18,5%	66	1,3%	3,7
Загалом	27	100,0%	5 053	100,0%	15,4

ЗЗСО крім спеціальних та НРЦ	ЗЗСО		Учні		ФНК
ЗЗСО з ФНК більш ніж 18 (РНК + 1)	8	29,6%	3 716	73,5%	23,5
ЗЗСО з ФНК від 16 до 18					
ЗЗСО з ФНК менш ніж 16 (РНК - 1)	19	70,4%	1 337	26,5%	9,0
ЗЗСО без класів					
Загалом (крім спеціальних та НРЦ)	27	100,0%	5 053	100,0%	15,4

	ЗЗСО		Учні		ФНК
Менше 20 учнів	5	18,5%	57	1,1%	3,4
Від 20 до 50 учнів	1	3,7%	24	0,5%	6,0
Від 50 до 100 учнів	8	29,6%	608	12,0%	8,2
Від 100 до 200 учнів	7	25,9%	968	19,2%	14,0
Від 200 до 300 учнів	3	11,1%	760	15,0%	20,5
Від 300 до 400 учнів					
Від 400 до 600 учнів	1	3,7%	539	10,7%	21,6
Від 600 до 800 учнів					
Від 800 до 1000 учнів					
Від 1000 до 1500 учнів	2	7,4%	2 097	41,5%	26,2
Більше 1500 учнів					
Загалом	27	100,0%	5 053	100,0%	15,4



На графіку ЗЗСО упорядковані за збільшенням наповнюваності

Перелік закладів загальної середньої освіти Золочівської міської територіальної громади
РНК = 17, ФНК = 15,41

↑	ЗЗСО з ФНК більш ніж 18 (РНК + 1)
↔	ЗЗСО з ФНК від 16 до 18
↓	ЗЗСО з ФНК менш ніж 16 (РНК - 1)
—	ЗЗСО без класів

№ з/п	ID в АІКОМ	Назва ЗЗСО	Факт. ступ.	Статус	ID в АІКОМ опорного ЗЗСО	Кіл-ть учнів	з них за індивід. формою	Кіл-ть класів	ФНК		Включено до розрахунку субвенції
1	12650	Золочівський ЗЗСО І-ІІІ ступенів №2 ім. М. Шашкевича	І-ІІІ	Опорна		1054	95	39	27	↑	Так
2	12649	Золочівський ОЗЗСО І-ІІІ ст. №1	І-ІІІ	Опорна		1043	69	41	25,4	↑	Так
3	12651	Золочівський ЗЗСО І-ІІІ ст. №3	І-ІІ			278	24	12	23,2	↑	Так
4	12648	Золочівський ліцей	ІІ-ІІІ			135	8	6	22,5	↑	Так
5	12655	Золочівський ЗЗСО І-ІІ ступенів "Школа радості"	І-ІІ			539	25	25	21,6	↑	Так
6	12674	Вороняцький ЗЗСО	І-ІІІ			274	14	14	19,6	↑	Так
7	12656	Білокамінський ЗЗСО І-ІІІ ступенів імені Маркіяна Шаш	І-ІІІ	Опорна		208	12	11	18,9	↑	Так
8	12670	Червоненський ЗЗСО	І-ІІІ			185	15	10	18,5	↑	Так
9	12688	Ясеновецький ЗЗСО	І-ІІ			129	7	9	14,3	↓	Так
10	12666	Сасівський ЗЗСО	І-ІІІ	Опорна		139	7	11	12,6	↓	Так
11	12660	Зозулівський ЗЗСО	І-ІІІ			134	15	11	12,2	↓	Так
12	12667	Скварявський ЗЗСО	І-ІІІ			128	6	11	11,6	↓	Так
13	12662	Колтівський ЗЗСО	І-ІІІ			118	3	11	10,7	↓	Так
14	12675	Гончарівський ЗЗСО	І-ІІ			93	8	9	10,3	↓	Так
15	12658	Гологірський ЗЗСО	І-ІІІ			98		11	8,9	↓	Так
16	12678	Новоселищний ЗЗСО	І-ІІ			77	12	9	8,6	↓	Так
17	12657	Великовільшаницький ЗЗСО І - ІІ ступенів	І-ІІ			69	5	8	8,6	↓	Так
18	12664	Плугівський ЗЗСО І-ІІІ ступенів	І-ІІІ			81	5	10	8,1	↓	Так
19	12681	Підлипецький ЗЗСО	І-ІІ			68	10	9	7,6	↓	Так
20	12685	Струтинський ЗЗСО І-ІІ ступенів	І-ІІ			67	8	9	7,4	↓	Так
21	12679	Новосілквський ЗЗСО	І-ІІ			55	6	9	6,1	↓	Так
22	12701	Філія Золочівського ЗЗСО І-ІІІ ст. №1 - Сліховицька ПШ	І	Філія	12649	24	4	4	6	↓	Так
23	12695	Митулінська ПШ	І			15		3	5	↓	Так
24	12677	Філія Білокамінського ЗЗСО І-ІІІ ступенів імені М.Шаш	І	Філія	12656	14	1	4	3,5	↓	Так
25	12690	Філія Золочівського ЗЗСО І-ІІІ ст. №2 - Городилівська пс	І	Філія	12650	6		2	3	↓	Так
26	12699	Філія Сасівського ЗЗСО І-ІІІ ст. - Руда-Колтівська поча	І	Філія	12666	11	1	4	2,8	↓	Так
27	12689	Філія Білокамінського ЗЗСО І-ІІІ ст. - Бужківська ПШ	І	Філія	12656	11		4	2,8	↓	Так