



## ІНФОРМАЦІЙНА ДОВІДКА ЩОДО РОЗРАХУНКУ ОБСЯГУ ОСВІТНЬОЇ СУБВЕНЦІЇ НА 2026 РІК

### ЗИМНОВОДІВСЬКА ТГ

#### Базова інформація про засновника:

Засновник	Зимноводівська сільська територіальна громада		
Код бюджету	1353700000		
Область	Львівська	Фактична наповнюваність класів	23,52
Тип	Сільська ТГ	Розрахункова наповнюваність класів	23,0

Для цілей розрахунку освітньої субвенції громада не вважається прифронтовою.

З цієї причини тимчасова РНК (ТРНК) на 2026 рік визначається як РНК з буфером.

Це означає, що фактична наповнюваність класів (ФНК) порівнюється із замороженою РНК 2025 бюджетного року (ЗРНК).

Якщо значення ЗРНК близьке до ФНК (різниця не більше 1), ТРНК дорівнює ЗРНК.

Якщо ФНК набагато менше ЗРНК, ТРНК стає ЗРНК-1 (нижній буфер), у протилежному випадку стає ЗРНК+1 (верхній буфер).

Таким чином, ТРНК завжди знаходиться поруч з ЗРНК, за винятком того, що ТРНК не може бути менше 10 або більше 27,5.

Для Зимноводівської громади ЗРНК дорівнювала 23; ФНК після округлення до половини цілого дорівнює 23,5.

Допустимі значення ТРНК знаходяться в інтервалі (ЗРНК-1;ЗРНК+1) = (22;24).

Оскільки ФНК в межах допустимого інтервалу, ТРНК отримує значення ЗРНК = 23.

#### Підсумки розподілу субвенції на 2026 рік:

	К-ть учнів (факт)	К-ть класів (факт)	Сума (тис. грн)	На учня (грн)	На клас (грн)
Учні комунальних ЗЗСО,	2 705	115	88 064,3	32 556	765 777
з них у гірських населених пунктах					
у тому числі поділ класів на групи			6 112,4		
Українознавчий компонент					
Індивідуальні учні - екстернат					
Індивідуальні учні - сімейна форма	122		2 021,4	16 569	
Індивідуальні учні - ТОТ					
Учні спеціальних ЗЗСО (класів)					
з них у гірських населених пунктах					
у тому числі поділ класів на групи					
Учні НРЦ,					
з них у гірських населених пунктах					
Учні класів з вечірньою формою					
Вихованці пансіонів					
Вихованці спеціальних пансіонів					
Вихованці НРЦ					
Асистенти в інклюзивних класах		25	6 847,4		273 896
Учні ЗПО					
<b>Зимноводівська ТГ</b>	<b>2 827</b>	<b>115</b>	<b>96 933,1</b>		

Освітня субвенція, розрахована на весь бюджетний 2026 рік (не є остаточною, оскільки заплановано перерахунок її обсягів на вересень-грудень 2026 року), тис. грн:	<b>96 933,1</b>
Освітня субвенція, виділена на 8 місяців бюджетного 2026 року (68,6%), тис. грн:	<b>66 496,1</b>

**Детальний розрахунок обсягу освітньої субвенції для Зимноводівської сільської територіальної громади**

**Коефіцієнти, що застосовуються для даної АТО:**

Розрахунок наповнюваність класів	23,0
Коефіцієнт Кіпп для денних ЗЗСО	0,530
Розподіл на одного учня для педагогічних працівників, які не проводять уроки (денні ЗЗСО), грн	7 700
Коефіцієнт Кіпп для вечірніх шкіл	0,530
Розподіл на одного учня, для педагогічних працівників, які не проводять уроки (вечірні школи), грн	7 700
Коефіцієнт поділу класів на групи при вивченні окремих предметів для учнів групи I	1,100
Коефіцієнт поділу класів на групи при вивченні окремих предметів для учнів групи II	1,047
Коефіцієнт скорочення	1,00

**Коефіцієнти, що застосовуються для всіх АТО:**

Норматив бюджетної забезпеченості (грн)	14 527,5
Річна заробітна плата вчителів з нарахуваннями (тис. грн)	312,7
Річна заробітна плата асистентів вчителів з нарахуваннями (тис. грн)	273,9
Річна заробітна плата керівників ІРЦ з нарахуваннями (тис. грн)	401,4
Річна заробітна плата педпрацівників ІРЦ з нарахуваннями (тис. грн)	349,6
Розрахунок наповнюваність спеціальних класів (також приватних НРЦ)	9,0
Розрахунок наповнюваність класів НРЦ	6,0

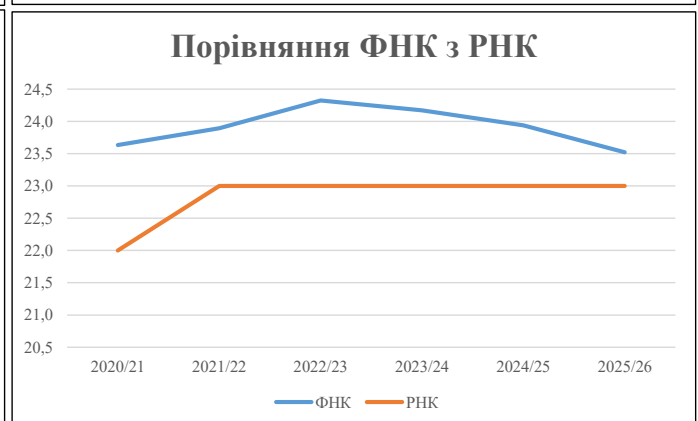
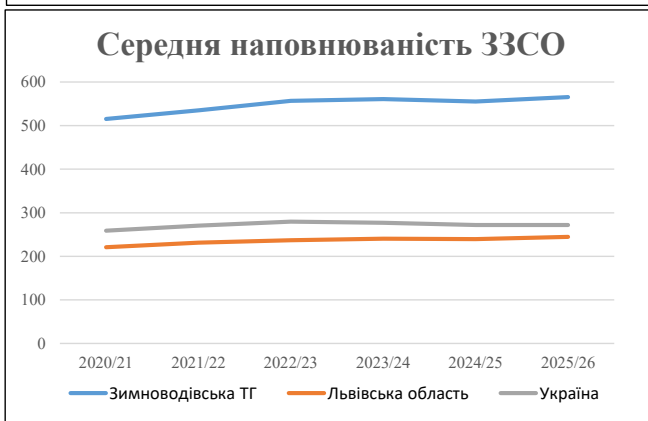
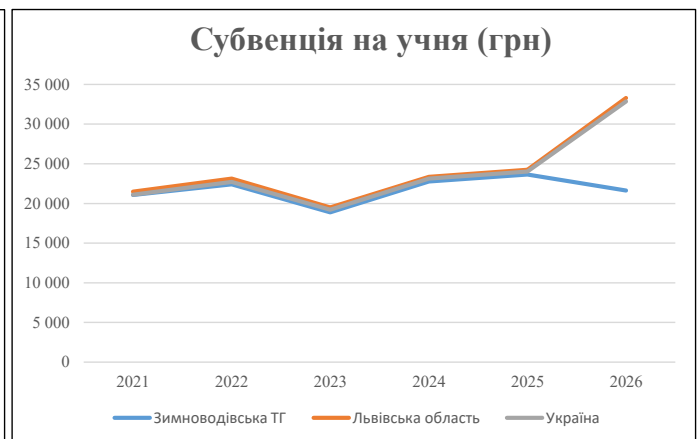
Рівень освіти	Учні	З них учні гірських шкіл			Класи	Розрахунок наповнюваність класу (групи)		Кількість годин навчального плану	Кількість необхідних годин у тиждень	Кількість ставок	Зарплати вчителів, тис. грн	Розподіл на одного учня, для пед. працівників, які не проводять уроки, грн	Зарплата пед. персоналу, що не проводять уроки, тис. грн	Зарплата пед. гірську місцевість, без поділу на групи, тис. грн	Коефіцієнт поділу класів на групи	Кількість ставок вчителів для поділу класів на групи	Зарплати персоналу, що проводить уроки у групах при поділі класів, тис. грн	Зарплата пед. персоналу разом (без надбавки за гірську місцевість), тис. грн	Відсоток учнів гірських шкіл	Надбавка для гірської місцевості	Зарплата всього пед. персоналу разом, тис. грн		
		гр. 1	гр. 2	гр. 3		гр. 4	гр. 5															гр. 6	гр. 7
Як розраховано	Факт	Факт	Факт	Постанова	гр. 1 / гр. 4	Постанова	гр. 5 * гр. 6	гр. 7 / 18	гр. 8 * 14527,51	Постанова	гр. 1 * гр. 10 / 1000	гр. 9 + гр. 11	Постанова	гр. 8 * гр. 13	гр. 14 * 14527,51	гр. 12 + гр. 15	гр. 2 / гр. 1	0,25 * гр. 16 * гр. 17	гр. 16 + гр. 18				
<b>Загальні ЗЗСО</b>																							
Початкова (1-4)	981			45	23,0	43	23	989	54,9	17 179	7 700	7 553	24 732										
Базова (5-9)	1 366	0		54	23,0	60	32,7	1 962	109,0	34 080	7 700	10 518	44 597	0,100	19,55	6 112	88 064					88 064	
Старша (10-11)	358			16	23,0	16	35,5	568	31,6	9 866	7 700	2 756	12 623										
<b>Українознавчий компонент</b>																							
Початкова (1-4)	0			0	23,0	0	6	0	0,0	0	7 700	0	0										
Базова (5-9)	0	0		0	23,0	0	8	0	0,0	0	7 700	0	0	0,100	0,00	0	0					0	
Старша (10-11)	0			0	23,0	0	14	0	0,0	0	7 700	0	0										
<b>Індивідуальна освіта</b>																							
Екстернат (1-4)	0									0													
Екстернат (5-9)	0	0								0												0	
Екстернат (10-12)	0									0													
Сімейна форма (1-4)	32									418													
Сімейна форма (5-9)	73	0								1 336												2 021	
Сімейна форма (10-12)	17									267													
TOT (1-4)	0									0													
TOT (5-9)	0	0								0												0	
TOT (10-12)	0									0													
<b>Спеціальна освіта</b>																							
Початкова (1-4)	0			0	9	0	36																
Базова (5-9)	0	0		0	9	0	36							0,047	0,00	0	0					0	
Старша (10-11)	0			0	9	0	36																
<b>Навчально-реабілітаційні центри</b>																							
Початкова (1-4)	0			0	6	0	36			7 700													
Базова (5-9)	0	0		0	6	0	36			7 700				0,047	0,00	0	0					0	
Старша (10-11)	0			0	6	0	36			7 700													
<b>Учні, які проживають в пансіонах (кількість ставок = кількість груп * 2)</b>																							
Загальні пансіони	0	0		0	20	0																0	
Спеціальні пансіони	0	0		0	9	0																0	
НРЦ	0	0		0	6	0																0	
<b>Інклюзивні класи (кількість ставок = кількість класів * 1; обсяг субвенції = кількість ставок * 273,9), в колонках А і Б - кількість всіх і гірських інклюзивних класів після агрегації, у колонці Н - відсоток гірських інклюзивних класів</b>																							
Інклюзія	25	0			25					25,0	6 847			6 847									6 847
<b>Вечірня освіта</b>																							
Вечірні школи	0	0		0	16		23																0
<b>Заклади професійної освіти</b>																							
ЗПО	0	0		0	26																		0
<b>Разом</b>	<b>2 827</b>		<b>115</b>		<b>119</b>		<b>3 519</b>	<b>220,5</b>	<b>69 993</b>		<b>20 827</b>	<b>88 799</b>										<b>96 933,1</b>	

## Історичні дані щодо учнів комунальних ЗЗСО Зимноводівської сільської територіальної громади

Фактичні значення за навчальні роки	2020/21	2021/22	2022/23	2023/24	2024/25	2025/26
Кількість учнів ЗЗСО	2 576	2 676	2 784	2 804	2 777	2 827
ФНК	23,6	23,9	24,3	24,2	23,9	23,5
РНК	22,0	23,0	23,0	23,0	23,0	23,0
Кількість ЗЗСО	5	5	5	5	5	5
Середня наповнюваність ЗЗСО	515	535	557	561	555	565

Дані за бюджетні роки	2021	2022	2023	2024	2025	2026
Обсяг субвенції (тис. грн)	54 278,1	59 933,8	52 557,2	63 849,9	65 663,4	61 124,5
Субвенція на учня (грн)	21 071	22 397	18 878	22 771	23 645	21 622

Зміна за роками	2021/22	2022/23	2023/24	2024/25	2025/26
Учні (%)	3,9%	4,0%	0,7%	-1,0%	1,8%
Субвенція (%)	10,4%	-12,3%	21,5%	2,8%	-6,9%
Субвенція на учня (%)	6,3%	-15,7%	20,6%	3,8%	-8,6%
ФНК	0,26	0,43	-0,15	-0,23	-0,42

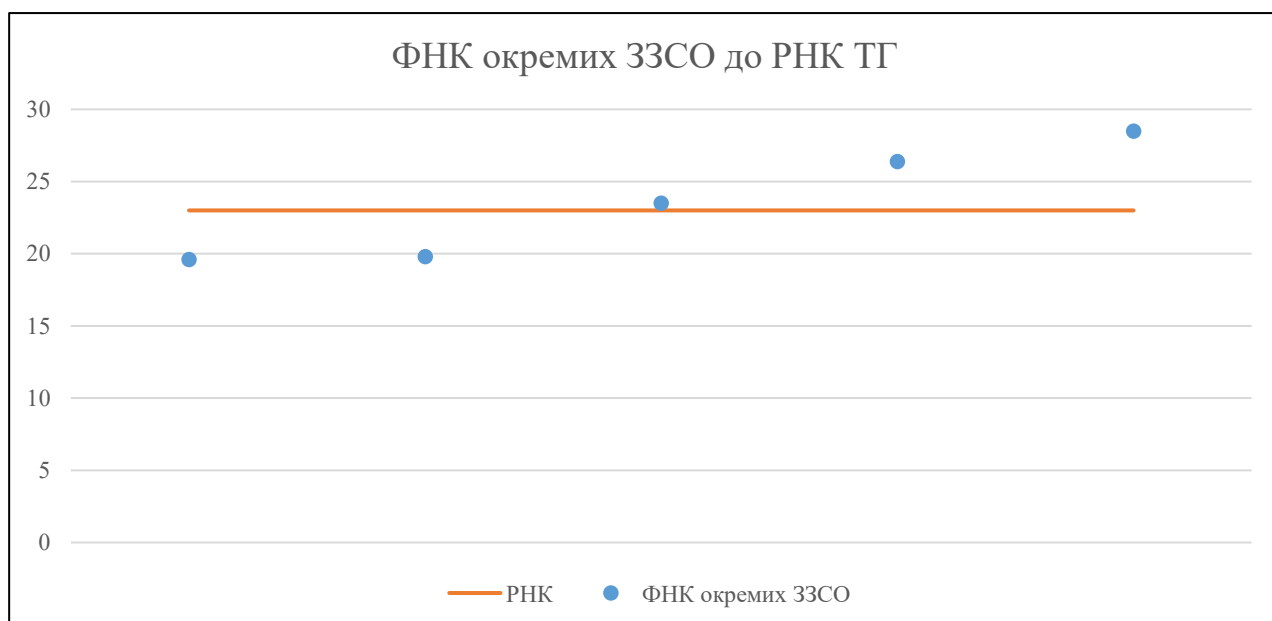


## Мережа ЗЗСО Зимноводівської сільської територіальної громади

	ЗЗСО		Учні		ФНК
	кількість	відсоток	кількість	відсоток	кількість
Звичайний ЗЗСО	5	100,0%	2 827	100,0%	24,6
Опорний ЗЗСО					
Філія ЗЗСО					
Загалом	5	100,0%	2 827	100,0%	23,5

	ЗЗСО		Учні		ФНК
	кількість	відсоток	кількість	відсоток	кількість
<b>ЗЗСО крім спеціальних та НРЦ</b>					
ЗЗСО з ФНК більш ніж 24 (РНК + 1)	2	40,0%	1 624	57,4%	27,5
ЗЗСО з ФНК від 22 до 24	1	20,0%	612	21,6%	23,5
ЗЗСО з ФНК менш ніж 22 (РНК - 1)	2	40,0%	591	20,9%	19,7
ЗЗСО без класів					
Загалом (крім спеціальних та НРЦ)	5	100,0%	2 827	100,0%	23,5

	ЗЗСО		Учні		ФНК
	кількість	відсоток	кількість	відсоток	кількість
Менше 20 учнів					
Від 20 до 50 учнів					
Від 50 до 100 учнів					
Від 100 до 200 учнів	1	20,0%	176	6,2%	19,6
Від 200 до 300 учнів					
Від 300 до 400 учнів					
Від 400 до 600 учнів	1	20,0%	415	14,7%	19,8
Від 600 до 800 учнів	2	40,0%	1 324	46,8%	25,0
Від 800 до 1000 учнів	1	20,0%	912	32,3%	28,5
Від 1000 до 1500 учнів					
Більше 1500 учнів					
Загалом	5	100,0%	2 827	100,0%	23,5



На графіку ЗЗСО упорядковані за збільшенням наповнюваності

**Перелік закладів загальної середньої освіти Зимноводівської сільської територіальної громади  
РНК = 23, ФНК = 23,52**

↑	ЗЗСО з ФНК більш ніж 24 (РНК + 1)
↔	ЗЗСО з ФНК від 22 до 24
↓	ЗЗСО з ФНК менш ніж 22 (РНК - 1)
—	ЗЗСО без класів

№ з/п	ID в АІКОМ	Назва ЗЗСО	Факт. ступ.	Статус	ID в АІКОМ опорного ЗЗСО	Кіл-ть учнів	з них за індивід. формою	Кіл-ть класів	ФНК		Включено до розрахунку субвенції
1	13030	Ліцей №1 Зимноводівської сільської ради	I-III			912	37	32	28,5	↑	Так
2	13034	Лапаївський ліцей ім. Героя України Г. Кірпи Зимноводі	I-III			712	50	27	26,4	↑	Так
3	13031	Ліцей імені Блаженнішого Любомира Гузара Зимноводів	I-III			612	30	26	23,5	↔	Так
4	12381	Суховільська ЗОШ	I-III			415		21	19,8	↓	Так
5	13071	Скнилівська гімназія ім. Праведного Андрея Шептицько	I-II			176	11	9	19,6	↓	Так