



## ІНФОРМАЦІЙНА ДОВІДКА ЩОДО РОЗРАХУНКУ ОБСЯГУ ОСВІТНЬОЇ СУБВЕНЦІЇ НА 2026 РІК

### ЖИДАЧІВСЬКА ТГ

#### Базова інформація про засновника:

Засновник	Жидачівська міська територіальна громада		
Код бюджету	1355400000		
Область	Львівська	Фактична наповнюваність класів	15,09
Тип	Міська ТГ	Розрахункова наповнюваність класів	18,0

Для цілей розрахунку освітньої субвенції громада не вважається прифронтовою.

З цієї причини тимчасова РНК (ТРНК) на 2026 рік визначається як РНК з буфером.

Це означає, що фактична наповнюваність класів (ФНК) порівнюється із замороженою РНК 2025 бюджетного року (ЗРНК).

Якщо значення ЗРНК близьке до ФНК (різниця не більше 1), ТРНК дорівнює ЗРНК.

Якщо ФНК набагато менше ЗРНК, ТРНК стає ЗРНК-1 (нижній буфер), у протилежному випадку стає ЗРНК+1 (верхній буфер).

Таким чином, ТРНК завжди знаходиться поруч з ЗРНК, за винятком того, що ТРНК не може бути менше 10 або більше 27,5.

Для Жидачівської громади ЗРНК дорівнювала 19; ФНК після округлення до половини цілого дорівнює 15.

Допустимі значення ТРНК знаходяться в інтервалі (ЗРНК-1;ЗРНК+1) = (18;20).

Оскільки ФНК менше 18, ТРНК отримує значення нижнього буфера ЗРНК-1 = 18.

#### Підсумки розподілу субвенції на 2026 рік:

	К-ть учнів (факт)	К-ть класів (факт)	Сума (тис. грн)	На учня (грн)	На клас (грн)
Учні комунальних ЗЗСО, з них у гірських населених пунктах	1 750	116	63 107,7	36 062	544 032
у тому числі поділ класів на групи			872,2		
Українознавчий компонент					
Індивідуальні учні - екстернат	4		62,8	15 690	
Індивідуальні учні - сімейна форма	91		1 529,7	16 810	
Індивідуальні учні - ТОТ					
Учні спеціальних ЗЗСО (класів) з них у гірських населених пунктах					
у тому числі поділ класів на групи					
Учні НРЦ, з них у гірських населених пунктах					
Учні класів з вечірньою формою					
Вихованці пансіонів					
Вихованці спеціальних пансіонів					
Вихованці НРЦ					
Асистенти в інклюзивних класах		27	7 395,2		273 896
Учні ЗПО					
<b>Жидачівська ТГ</b>	<b>1 845</b>	<b>116</b>	<b>72 095,4</b>		

Освітня субвенція, розрахована на весь бюджетний 2026 рік (не є остаточною, оскільки заплановано перерахунок її обсягів на вересень-грудень 2026 року), тис. грн:	<b>72 095,4</b>
Освітня субвенція, виділена на 8 місяців бюджетного 2026 року (68,6%), тис. грн:	<b>49 457,4</b>

**Детальний розрахунок обсягу освітньої субвенції для Жидачівської міської територіальної громади**

**Коефіцієнти, що застосовуються для даної АТО:**

Розрахункова наповнюваність класів	18,0
Коефіцієнт Кіпп для денних ЗЗСО	0,430
Розподіл на одного учня для педагогічних працівників, які не проводять уроки (денні ЗЗСО), грн	6 247
Коефіцієнт Кіпп для вечірніх шкіл	0,430
Розподіл на одного учня, для педагогічних працівників, які не проводять уроки (вечірні школи), грн	6 247
Коефіцієнт поділу класів на групи при вивченні окремих предметів для учнів групи I	1,017
Коефіцієнт поділу класів на групи при вивченні окремих предметів для учнів групи II	1,047
Коефіцієнт скорочення	1,00

**Коефіцієнти, що застосовуються для всіх АТО:**

Норматив бюджетної забезпеченості (грн)	14 527,5
Річна заробітна плата вчителів з нарахуваннями (тис. грн)	312,7
Річна заробітна плата асистентів вчителів з нарахуваннями (тис. грн)	273,9
Річна заробітна плата керівників ІРЦ з нарахуваннями (тис. грн)	401,4
Річна заробітна плата педпрацівників ІРЦ з нарахуваннями (тис. грн)	349,6
Розрахункова наповнюваність спеціальних класів (також приватних НРЦ)	9,0
Розрахункова наповнюваність класів НРЦ	6,0

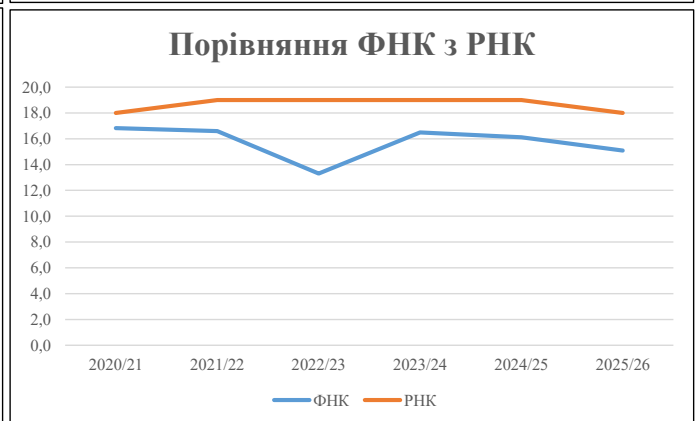
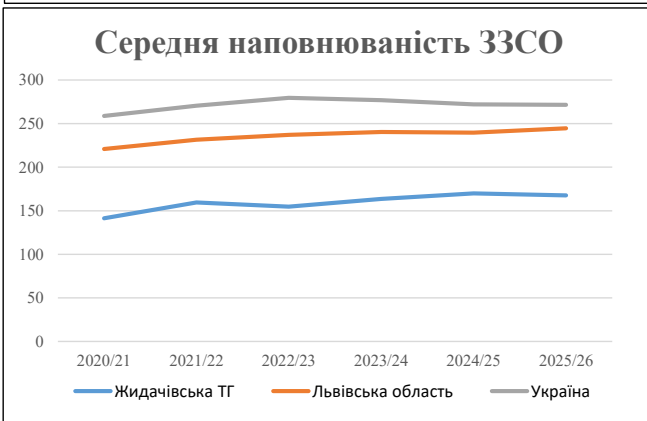
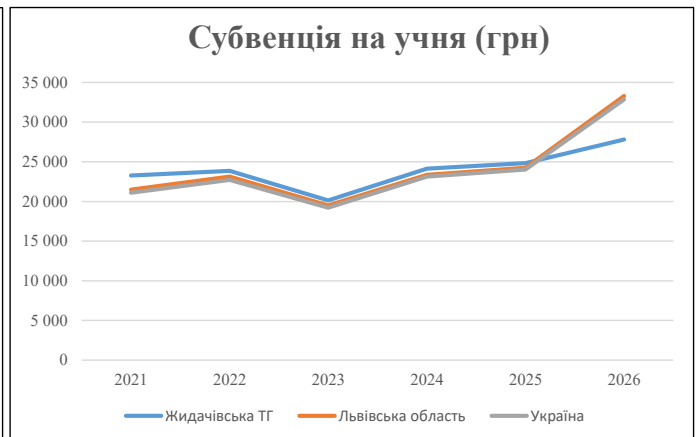
Рівень освіти	Учні	З них учні гірських шкіл			Класи	Розрахункова наповнюваність класу (групи)	Розрахункова к-ть класів (групи)	К-ть годин навчального плану	К-ть годин у тиждень	К-ть необхідних класів	К-ть ставок	Зарплати вчителів, тис. грн	Розподіл на одного учня, для пед. працівників, які не проводять уроки, грн	Зарплата пед. персоналу, що не проводить уроки, тис. грн	Зарплата пед. гірську місцевість, без поділу на групи, тис. грн	Коефіцієнт поділу класів на групи	К-ть ставок вчителів для поділу класів на групи	Зарплати персоналу, що проводить уроки у групах при події класів, тис. грн	Зарплата пед. персоналу разом (без надбавки за гірську місцевість), тис. грн	Відсоток учнів гірських шкіл	Надбавка для гірської місцевості	Зарплата всього пед. персоналу разом, тис. грн
		гр. 1	гр. 2	гр. 3																		
Як розраховано	Факт	Факт	Факт	Постанова	гр. 1 / гр. 4	Постанова	гр. 5 * гр. 6	гр. 7 / 18	гр. 8 * 14527,51	Постанова	гр. 1 * гр. 10 / 1000	гр. 9 + гр. 11	Постанова	гр. 8 * гр. 13	гр. 14 * 14527,51	гр. 12 + гр. 15	гр. 2 / гр. 1	0,25 * гр. 16 * гр. 17	гр. 16 + гр. 18			
<b>Загальні ЗЗСО</b>																						
Початкова (1-4)	587		46	18,0	33	23	759	42,2	13 184	6 247	3 667	16 851			0,017	2,79	872	63 108				63 108
Базова (5-9)	939	0	59	18,0	53	32,7	1 733	96,3	30 104	6 247	5 866	35 969										
Старша (10-11)	224		11	18,0	13	35,5	462	25,6	8 016	6 247	1 399	9 415										
<b>Українознавчий компонент</b>																						
Початкова (1-4)	0		0	18,0	0	6	0	0,0	0	6 247	0	0			0,017	0,00	0	0				0
Базова (5-9)	0	0	0	18,0	0	8	0	0,0	0	6 247	0	0										0
Старша (10-11)	0		0	18,0	0	14	0	0,0	0	6 247	0	0										0
<b>Індивідуальна освіта</b>																						
Екстернат (1-4)	0								0													63
Екстернат (5-9)	0	0							0													63
Екстернат (10-12)	4								63													63
Сімейна форма (1-4)	20								261													1 530
Сімейна форма (5-9)	59	0							1 080													1 530
Сімейна форма (10-12)	12								188													1 530
TOT (1-4)	0								0													0
TOT (5-9)	0	0							0													0
TOT (10-12)	0								0													0
<b>Спеціальна освіта</b>																						
Початкова (1-4)	0		0	9	0	36									0,047	0,00	0	0				0
Базова (5-9)	0	0	0	9	0	36																0
Старша (10-11)	0		0	9	0	36																0
<b>Навчально-реабілітаційні центри</b>																						
Початкова (1-4)	0		0	6	0	36				6 247					0,047	0,00	0	0				0
Базова (5-9)	0	0	0	6	0	36				6 247												0
Старша (10-11)	0		0	6	0	36				6 247												0
<b>Учні, які проживають в пансіонах (кількість ставок = кількість груп * 2)</b>																						
Загальні пансіони	0	0		20	0																	0
Спеціальні пансіони	0	0		9	0																	0
НРЦ	0	0		6	0																	0
<b>Інклюзивні класи (кількість ставок = кількість класів * 1; обсяг субвенції = кількість ставок * 273,9), в колонках А і Б - кількість всіх і гірських інклюзивних класів після агрегації, у колонці Н - відсоток гірських інклюзивних класів</b>																						
Інклюзія	27	0		27				27,0	7 395			7 395										7 395
<b>Вечірня освіта</b>																						
Вечірні школи	0	0	0	16		23																0
<b>Заклади професійної освіти</b>																						
ЗПО	0	0	0	26																		0
<b>Разом</b>	<b>1 845</b>		<b>116</b>		<b>99</b>		<b>2 954</b>	<b>191,1</b>	<b>60 291</b>		<b>10 932</b>	<b>69 631</b>										<b>72 095,4</b>

## Історичні дані щодо учнів комунальних ЗЗСО Жидачівської міської територіальної громади

Фактичні значення за навчальні роки	2020/21	2021/22	2022/23	2023/24	2024/25	2025/26
Кількість учнів ЗЗСО	2 120	2 074	2 012	1 962	1 869	1 845
ФНК	16,8	16,6	13,3	16,5	16,1	15,1
РНК	18,0	19,0	19,0	19,0	19,0	18,0
Кількість ЗЗСО	15	13	13	12	11	11
Середня наповнюваність ЗЗСО	141	160	155	164	170	168

Дані за бюджетні роки	2021	2022	2023	2024	2025	2026
Обсяг субвенції (тис. грн)	49 341,5	49 500,4	40 501,2	47 326,1	46 430,8	51 303,6
Субвенція на учня (грн)	23 274	23 867	20 130	24 121	24 843	27 807

Зміна за роками		2021/22	2022/23	2023/24	2024/25	2025/26
Учні (%)		-2,2%	-3,0%	-2,5%	-4,7%	-1,3%
Субвенція (%)		0,3%	-18,2%	16,9%	-1,9%	10,5%
Субвенція на учня (%)		2,5%	-15,7%	19,8%	3,0%	11,9%
ФНК		-0,23	-3,29	3,18	-0,38	-1,03

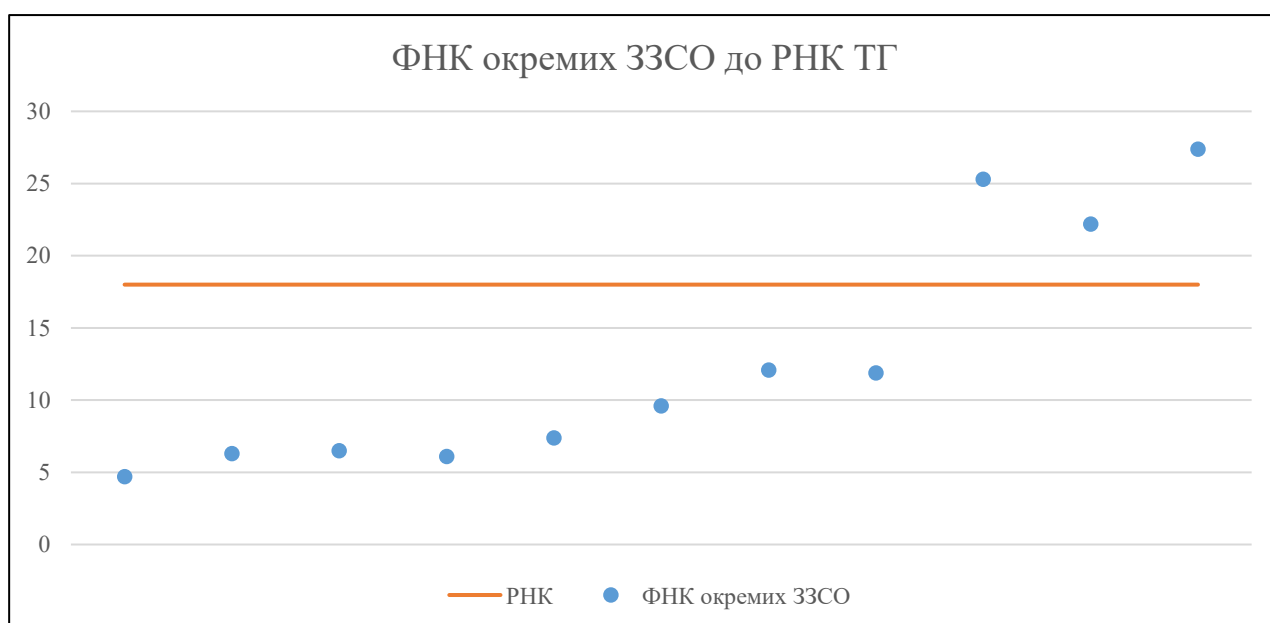


## Мережа ЗЗСО Жидачівської міської територіальної громади

	ЗЗСО		Учні		ФНК
Звичайний ЗЗСО	9	81,8%	1 776	96,3%	17,1
Опорний ЗЗСО					
Філія ЗЗСО	2	18,2%	69	3,7%	5,8
Загалом	11	100,0%	1 845	100,0%	15,1

	ЗЗСО		Учні		ФНК
<b>ЗЗСО крім спеціальних та НРЦ</b>					
ЗЗСО з ФНК більш ніж 19 (РНК + 1)	3	27,3%	1 302	70,6%	25,0
ЗЗСО з ФНК від 17 до 19					
ЗЗСО з ФНК менш ніж 17 (РНК - 1)	8	72,7%	543	29,4%	8,5
ЗЗСО без класів					
Загалом (крім спеціальних та НРЦ)	11	100,0%	1 845	100,0%	15,1

	ЗЗСО		Учні		ФНК
Менше 20 учнів	1	9,1%	14	0,8%	4,7
Від 20 до 50 учнів					
Від 50 до 100 учнів	5	45,5%	301	16,3%	7,2
Від 100 до 200 учнів	2	18,2%	228	12,4%	12,0
Від 200 до 300 учнів					
Від 300 до 400 учнів	1	9,1%	304	16,5%	25,3
Від 400 до 600 учнів	2	18,2%	998	54,1%	25,0
Від 600 до 800 учнів					
Від 800 до 1000 учнів					
Від 1000 до 1500 учнів					
Більше 1500 учнів					
Загалом	11	100,0%	1 845	100,0%	15,1



На графіку ЗЗСО упорядковані за збільшенням наповнюваності

**Перелік закладів загальної середньої освіти Жидачівської міської територіальної громади**  
**РНК = 18, ФНК = 15,09**

↑	ЗЗСО з ФНК більш ніж 19 (РНК + 1)
↔	ЗЗСО з ФНК від 17 до 19
↓	ЗЗСО з ФНК менш ніж 17 (РНК - 1)
—	ЗЗСО без класів

№ з/п	ID в АІКОМ	Назва ЗЗСО	Факт. ступ.	Статус	ID в АІКОМ опорного ЗЗСО	Кіл-ть учнів	з них за індивід. формою	Кіл-ть класів	ФНК		Включено до розрахунку субвенції
1	12511	Жидачівський ЗЗСО І-ІІІ ст. №2	І-ІІІ	Опорна		576	53	21	27,4	↑	Так
2	12507	Жидачівський ЗЗСО І-ІІІ ст. №3 ім.О. Партицького	І-ІІІ			304	3	12	25,3	↑	Так
3	12510	Жидачівський ЗЗСО І-ІІІ ст. №1 ім.Героя України Тарас	І-ІІІ			422	36	19	22,2	↑	Так
4	12553	Тейсарівська гімназія	І-ІІ			109		9	12,1	↓	Так
5	12493	Бережницький ЗЗСО	І-ІІІ			119	9	10	11,9	↓	Так
6	12542	Млинська гімназія	І-ІІ			77	1	8	9,6	↓	Так
7	12529	Зарічанська гімназія	І-ІІ			67	1	9	7,4	↓	Так
8	12521	Волице - Гніздичівська гімназія	І-ІІ			52		8	6,5	↓	Так
9	12530	Заболотівська гімназія	І-ІІ			50	7	8	6,3	↓	Так
10	12549	Гімназія-філія с. Рогізно Жидачівського ЗЗСО І-ІІІ ст. №	І-ІІ	Філія	12511	55		9	6,1	↓	Так
11	12558	Дем'янко-Ліснянська ЗОШ	І	Філія	12511	14		3	4,7	↓	Так