



**ІНФОРМАЦІЙНА ДОВІДКА ЩОДО РОЗРАХУНКУ ОБСЯГУ  
ОСВІТНЬОЇ СУБВЕНЦІЇ НА 2026 РІК  
ЗАБОЛОТЦІВСЬКА ТГ**

**Базова інформація про засновника:**

Засновник	Заболотцівська сільська територіальна громада		
Код бюджету	1350800000		
Область	Львівська	Фактична наповнюваність класів	11,33
Тип	Сільська ТГ	Розрахункова наповнюваність класів	12,0

Для цілей розрахунку освітньої субвенції громада не вважається прифронтовою.

З цієї причини тимчасова РНК (ТРНК) на 2026 рік визначається як РНК з буфером.

Це означає, що фактична наповнюваність класів (ФНК) порівнюється із замороженою РНК 2025 бюджетного року (ЗРНК).

Якщо значення ЗРНК близьке до ФНК (різниця не більше 1), ТРНК дорівнює ЗРНК.

Якщо ФНК набагато менше ЗРНК, ТРНК стає ЗРНК-1 (нижній буфер), у протилежному випадку стає ЗРНК+1 (верхній буфер).

Таким чином, ТРНК завжди знаходиться поруч з ЗРНК, за винятком того, що ТРНК не може бути менше 10 або більше 27,5.

Для Заболотцівської громади ЗРНК дорівнювала 13; ФНК після округлення до половини цілого дорівнює 11,5.

Допустимі значення ТРНК знаходяться в інтервалі (ЗРНК-1;ЗРНК+1) = (12;14).

Оскільки ФНК менше 12, ТРНК отримує значення нижнього буфера ЗРНК-1 = 12.

**Підсумки розподілу субвенції на 2026 рік:**

	К-ть учнів (факт)	К-ть класів (факт)	Сума (тис. грн)	На учня (грн)	На клас (грн)
Учні комунальних ЗЗСО, з них у гірських населених пунктах	555	49	28 757,1	51 815	586 880
у тому числі поділ класів на групи			409,3		
Українознавчий компонент					
Індивідуальні учні - екстернат	6		91,5	15 254	
Індивідуальні учні - сімейна форма	7		112,4	16 063	
Індивідуальні учні - ТОТ					
Учні спеціальних ЗЗСО (класів) з них у гірських населених пунктах					
у тому числі поділ класів на групи					
Учні НРЦ, з них у гірських населених пунктах					
Учні класів з вечірньою формою					
Вихованці пансіонів					
Вихованці спеціальних пансіонів					
Вихованці НРЦ					
Асистенти в інклюзивних класах		8	2 191,2		273 896
Учні ЗПО					
<b>Заболотцівська ТГ</b>	<b>568</b>	<b>49</b>	<b>31 152,3</b>		

Освітня субвенція, розрахована на весь бюджетний 2026 рік (не є остаточною, оскільки заплановано перерахунок її обсягів на вересень-грудень 2026 року), тис. грн:	<b>31 152,3</b>
Освітня субвенція, виділена на 8 місяців бюджетного 2026 року (68,6%), тис. грн:	<b>21 370,5</b>

**Детальний розрахунок обсягу освітньої субвенції для Заболотцівської сільської територіальної громади**

**Коефіцієнти, що застосовуються для даної АТО:**

Розрахункова наповнюваність класів	12,0
Коефіцієнт Кіпп для денних ЗЗСО	0,530
Розподіл на одного учня для педагогічних працівників, які не проводять уроки (денні ЗЗСО), грн	7 700
Коефіцієнт Кіпп для вечірніх шкіл	0,530
Розподіл на одного учня, для педагогічних працівників, які не проводять уроки (вечірні школи), грн	7 700
Коефіцієнт поділу класів на групи при вивченні окремих предметів для учнів групи I	1,017
Коефіцієнт поділу класів на групи при вивченні окремих предметів для учнів групи II	1,047
Коефіцієнт скорочення	1,00

**Коефіцієнти, що застосовуються для всіх АТО:**

Норматив бюджетної забезпеченості (грн)	14 527,5
Річна заробітна плата вчителів з нарахуваннями (тис. грн)	312,7
Річна заробітна плата асистентів вчителів з нарахуваннями (тис. грн)	273,9
Річна заробітна плата керівників ІРЦ з нарахуваннями (тис. грн)	401,4
Річна заробітна плата педпрацівників ІРЦ з нарахуваннями (тис. грн)	349,6
Розрахункова наповнюваність спеціальних класів (також приватних НРЦ)	9,0
Розрахункова наповнюваність класів НРЦ	6,0

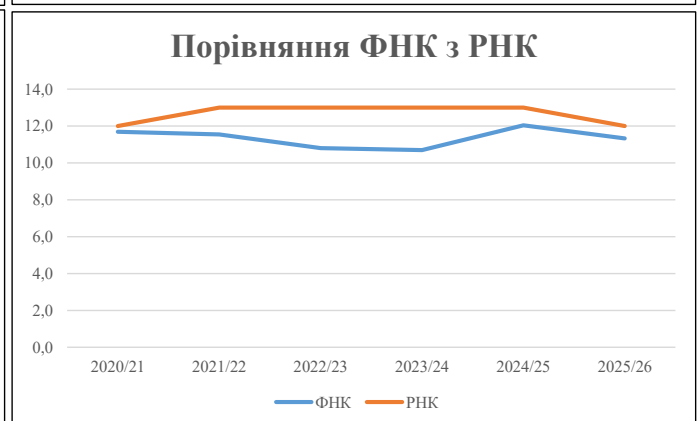
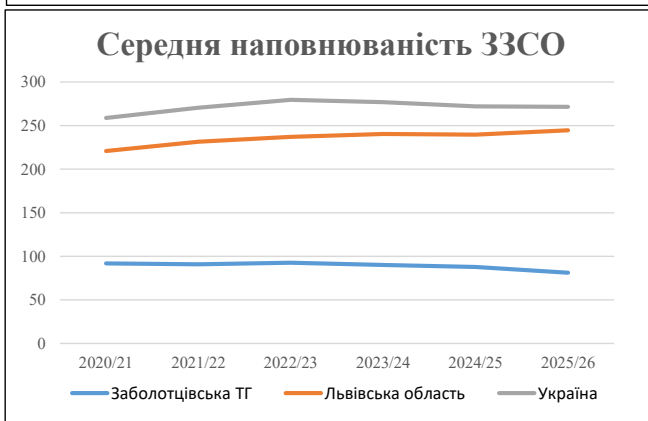
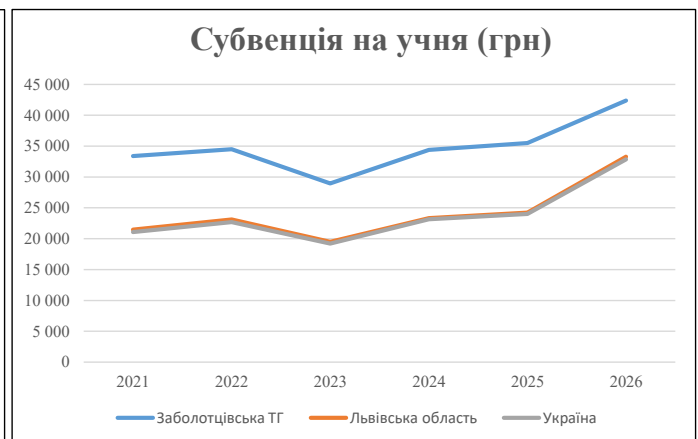
Рівень освіти	Учні	З них учні гірських шкіл			Класи	Розрахункова наповнюваність класу (групи)	Розрахункова кількість класів (групи)	Кількість годин навчального плану	Кількість необхідних годин у тиждень	Кількість ставок	Зарплати вчителів, тис. грн	Розподіл на одного учня, для пед. працівників, які не проводять уроки, грн	Зарплата пед. персоналу, що не проводить уроки, тис. грн	Зарплата пед. гірську місцевість, без поділу на групи, тис. грн	Коефіцієнт поділу класів на групи	Кількість ставок вчителів для поділу класів на групи	Зарплати персоналу, що проводить уроки у групах при події класів, тис. грн	Зарплата пед. персоналу разом (без надбавки за гірську місцевість), тис. грн	Відсоток учнів гірських шкіл	Надбавка для гірської місцевості	Зарплата всього пед. персоналу разом, тис. грн
		гр. 1	гр. 2	гр. 3																	
Як розраховано	Факт	Факт	Факт	Постанова	гр. 1 / гр. 4	Постанова	гр. 5 * гр. 6	гр. 7 / 18	гр. 8 * 14527,51	Постанова	гр. 1 * гр. 10 / 1000	гр. 9 + гр. 11	Постанова	гр. 8 * гр. 13	гр. 14 * 14527,51	гр. 12 + гр. 15	гр. 2 / гр. 1	0,25 * гр. 16 * гр. 17	гр. 16 + гр. 18		
<b>Загальні ЗЗСО</b>																					
Початкова (1-4)	201		25	12,0	17	23	391	21,7	6 792	7 700	1 548	8 339		0,017	1,31	409	28 757				28 757
Базова (5-9)	295	0	20	12,0	25	32,7	818	45,4	14 200	7 700	2 271	16 471									
Старша (10-11)	59		4	12,0	5	35,5	178	9,9	3 083	7 700	454	3 537									
<b>Українознавчий компонент</b>																					
Початкова (1-4)	0		0	12,0	0	6	0	0,0	0	7 700	0	0									
Базова (5-9)	0	0	0	12,0	0	8	0	0,0	0	7 700	0	0		0,017	0,00	0	0				0
Старша (10-11)	0		0	12,0	0	14	0	0,0	0	7 700	0	0									
<b>Індивідуальна освіта</b>																					
Екстернат (1-4)	3								39												
Екстернат (5-9)	2	0							37											92	
Екстернат (10-12)	1								16												
Сімейна форма (1-4)	3								39												
Сімейна форма (5-9)	4	0							73											112	
Сімейна форма (10-12)	0								0												
TOT (1-4)	0								0												
TOT (5-9)	0	0							0											0	
TOT (10-12)	0								0												
<b>Спеціальна освіта</b>																					
Початкова (1-4)	0		0	9	0	36															
Базова (5-9)	0	0	0	9	0	36								0,047	0,00	0	0				0
Старша (10-11)	0		0	9	0	36															
<b>Навчально-реабілітаційні центри</b>																					
Початкова (1-4)	0		0	6	0	36				7 700											
Базова (5-9)	0	0	0	6	0	36				7 700				0,047	0,00	0	0				0
Старша (10-11)	0		0	6	0	36				7 700											
<b>Учні, які проживають в пансіонах (кількість ставок = кількість груп * 2)</b>																					
Загальні пансіони	0	0		20	0																0
Спеціальні пансіони	0	0		9	0																0
НРЦ	0	0		6	0																0
<b>Інклюзивні класи (кількість ставок = кількість класів * 1; обсяг субвенції = кількість ставок * 273,9), в колонках А і Б - кількість всіх і гірських інклюзивних класів після агрегації, у колонці Н - відсоток гірських інклюзивних класів</b>																					
Інклюзія	8	0		8				8,0	2 191												2 191
<b>Вечірня освіта</b>																					
Вечірні школи	0	0	0	16		23															0
<b>Заклади професійної освіти</b>																					
ЗПО	0	0	0	26																	0
<b>Разом</b>	<b>568</b>		<b>49</b>		<b>47</b>		<b>1 386</b>	<b>85,0</b>	<b>26 470</b>		<b>4 273</b>	<b>30 539</b>									<b>31 152,3</b>

## Історичні дані щодо учнів комунальних ЗЗСО Заболотцівської сільської територіальної громади

Фактичні значення за навчальні роки	2020/21	2021/22	2022/23	2023/24	2024/25	2025/26
Кількість учнів ЗЗСО	643	635	649	631	614	568
ФНК	11,7	11,5	10,8	10,7	12,0	11,3
РНК	12,0	13,0	13,0	13,0	13,0	12,0
Кількість ЗЗСО	7	7	7	7	7	7
Середня наповнюваність ЗЗСО	92	91	93	90	88	81

Дані за бюджетні роки	2021	2022	2023	2024	2025	2026
Обсяг субвенції (тис. грн)	21 471,7	21 907,9	18 779,0	21 706,4	21 805,3	24 074,6
Субвенція на учня (грн)	33 393	34 501	28 958	34 400	35 513	42 385

Зміна за роками	2021/22	2022/23	2023/24	2024/25	2025/26
Учні (%)	-1,2%	2,1%	-2,7%	-2,7%	-7,5%
Субвенція (%)	2,0%	-14,3%	15,6%	0,5%	10,4%
Субвенція на учня (%)	3,3%	-16,1%	18,8%	3,2%	19,3%
ФНК	-0,15	-0,75	-0,11	1,34	-0,71

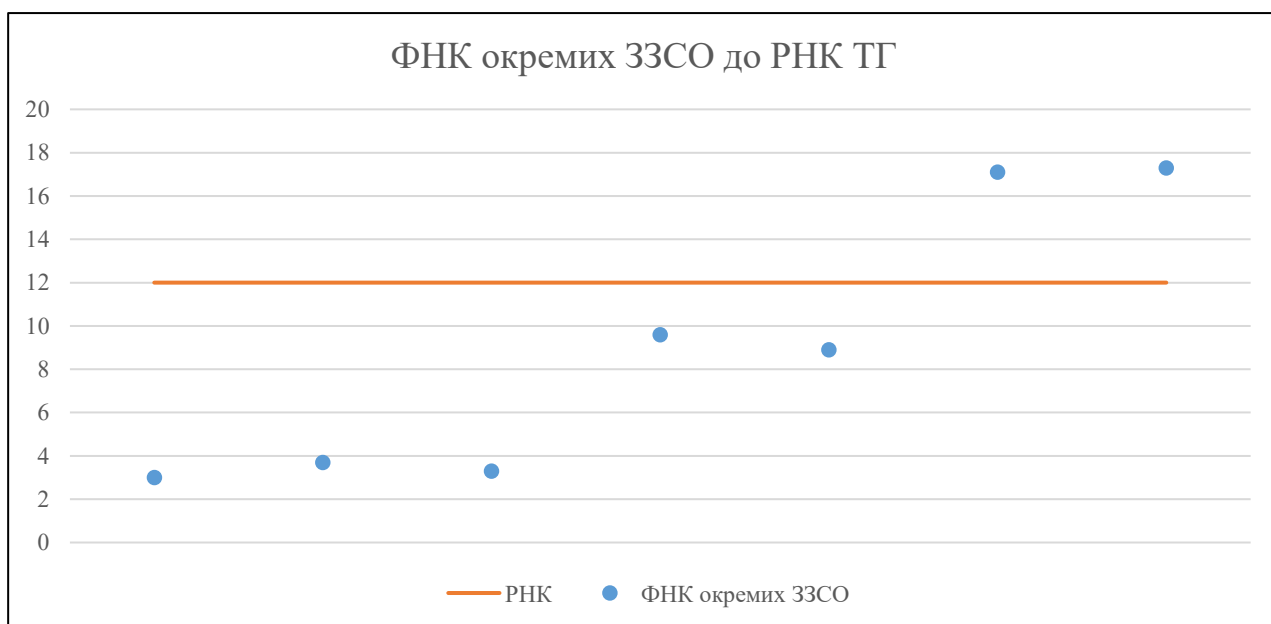


## Мережа ЗЗСО Заболотцівської сільської територіальної громади

	ЗЗСО		Учні		ФНК
Звичайний ЗЗСО	5	71,4%	546	96,1%	13,0
Опорний ЗЗСО					
Філія ЗЗСО	2	28,6%	22	3,9%	3,1
Загалом	7	100,0%	568	100,0%	11,3

ЗЗСО крім спеціальних та НРЦ	ЗЗСО		Учні		ФНК
ЗЗСО з ФНК більш ніж 13 (РНК + 1)	2	28,6%	378	66,5%	17,2
ЗЗСО з ФНК від 11 до 13					
ЗЗСО з ФНК менш ніж 11 (РНК - 1)	5	71,4%	190	33,5%	7,0
ЗЗСО без класів					
Загалом (крім спеціальних та НРЦ)	7	100,0%	568	100,0%	11,3

	ЗЗСО		Учні		ФНК
Менше 20 учнів	3	42,9%	33	5,8%	3,3
Від 20 до 50 учнів					
Від 50 до 100 учнів	2	28,6%	157	27,6%	9,2
Від 100 до 200 учнів	2	28,6%	378	66,5%	17,2
Від 200 до 300 учнів					
Від 300 до 400 учнів					
Від 400 до 600 учнів					
Від 600 до 800 учнів					
Від 800 до 1000 учнів					
Від 1000 до 1500 учнів					
Більше 1500 учнів					
Загалом	7	100,0%	568	100,0%	11,3



На графіку ЗЗСО упорядковані за збільшенням наповнюваності

**Перелік закладів загальної середньої освіти Заболотцівської сільської територіальної громади  
РНК = 12, ФНК = 11,33**

↑	ЗЗСО з ФНК більш ніж 13 (РНК + 1)
↔	ЗЗСО з ФНК від 11 до 13
↓	ЗЗСО з ФНК менш ніж 11 (РНК - 1)
—	ЗЗСО без класів

№ з/п	ID в АІКОМ	Назва ЗЗСО	Факт. ступ.	Статус	ID в АІКОМ опорного ЗЗСО	Кіл-ть учнів	з них за індивід. формою	Кіл-ть класів	ФНК		Включено до розрахунку субвенції
1	12320	Ясенівський ЗЗСО з дошкільним підрозділом	I-III			190	3	11	17,3	↑	Так
2	12311	Заболотцівський ОЗЗСО	I-III	Опорна		188	4	11	17,1	↑	Так
3	12334	Лучківський ЗЗСО	I-II			77	1	8	9,6	↓	Так
4	12328	Дуб'євський ЗЗСО	I-II			80	7	9	8,9	↓	Так
5	12338	Підгорецька початкова школа з дошкільним підрозділом	I			11		3	3,7	↓	Так
6	12347	Висоцька філія I ступеня Заболотцівського ОЗЗСО	I	Філія	12311	13		4	3,3	↓	Так
7	12333	село Лугове , Лугівська філія Заболотцівського ОЗЗСО	I	Філія	12311	9	3	3	3	↓	Так