



ІНФОРМАЦІЙНА ДОВІДКА ЩОДО РОЗРАХУНКУ ОБСЯГУ ОСВІТНЬОЇ СУБВЕНЦІЇ НА 2026 РІК

ХОДОРІВСЬКА ТГ

Базова інформація про засновника:

Засновник	Ходорівська міська територіальна громада		
Код бюджету	1351600000		
Область	Львівська	Фактична наповнюваність класів	11,03
Тип	Міська ТГ	Розрахункова наповнюваність класів	13,0

Для цілей розрахунку освітньої субвенції громада не вважається прифронтовою.

З цієї причини тимчасова РНК (ТРНК) на 2026 рік визначається як РНК з буфером.

Це означає, що фактична наповнюваність класів (ФНК) порівнюється із замороженою РНК 2025 бюджетного року (ЗРНК).

Якщо значення ЗРНК близьке до ФНК (різниця не більше 1), ТРНК дорівнює ЗРНК.

Якщо ФНК набагато менше ЗРНК, ТРНК стає ЗРНК-1 (нижній буфер), у протилежному випадку стає ЗРНК+1 (верхній буфер).

Таким чином, ТРНК завжди знаходиться поруч з ЗРНК, за винятком того, що ТРНК не може бути менше 10 або більше 27,5.

Для Ходорівської громади ЗРНК дорівнювала 14; ФНК після округлення до половини цілого дорівнює 11.

Допустимі значення ТРНК знаходяться в інтервалі (ЗРНК-1;ЗРНК+1) = (13;15).

Оскільки ФНК менше 13, ТРНК отримує значення нижнього буфера ЗРНК-1 = 13.

Підсумки розподілу субвенції на 2026 рік:

	К-ть учнів (факт)	К-ть класів (факт)	Сума (тис. грн)	На учня (грн)	На клас (грн)
Учні комунальних ЗЗСО, з них у гірських населених пунктах	1 908	173	90 727,6	47 551	524 437
у тому числі поділ класів на групи			1 294,2		
Українознавчий компонент					
Індивідуальні учні - екстернат	36		591,0	16 416	
Індивідуальні учні - сімейна форма	93		1 542,8	16 589	
Індивідуальні учні - ТОТ					
Учні спеціальних ЗЗСО (класів) з них у гірських населених пунктах					
у тому числі поділ класів на групи					
Учні НРЦ, з них у гірських населених пунктах					
Учні класів з вечірньою формою					
Вихованці пансіонів					
Вихованці спеціальних пансіонів					
Вихованці НРЦ					
Асистенти в інклюзивних класах		11	3 012,9		273 896
Учні ЗПО					
Ходорівська ТГ	2 037	173	95 874,3		

Освітня субвенція, розрахована на весь бюджетний 2026 рік (не є остаточною, оскільки заплановано перерахунок її обсягів на вересень-грудень 2026 року), тис. грн:	95 874,3
Освітня субвенція, виділена на 8 місяців бюджетного 2026 року (68,6%), тис. грн:	65 769,8

Детальний розрахунок обсягу освітньої субвенції для Ходорівської міської територіальної громади

Коефіцієнти, що застосовуються для даної АТО:

Розрахункова наповнюваність класів	13,0
Коефіцієнт Кіпп для денних ЗЗСО	0,480
Розподіл на одного учня для педагогічних працівників, які не проводять уроки (денні ЗЗСО), грн	6 973
Коефіцієнт Кіпп для вечірніх шкіл	0,480
Розподіл на одного учня, для педагогічних працівників, які не проводять уроки (вечірні школи), грн	6 973
Коефіцієнт поділу класів на групи при вивченні окремих предметів для учнів групи I	1,017
Коефіцієнт поділу класів на групи при вивченні окремих предметів для учнів групи II	1,047
Коефіцієнт скорочення	1,00

Коефіцієнти, що застосовуються для всіх АТО:

Норматив бюджетної забезпеченості (грн)	14 527,5
Річна заробітна плата вчителів з нарахуваннями (тис. грн)	312,7
Річна заробітна плата асистентів вчителів з нарахуваннями (тис. грн)	273,9
Річна заробітна плата керівників ІРЦ з нарахуваннями (тис. грн)	401,4
Річна заробітна плата педпрацівників ІРЦ з нарахуваннями (тис. грн)	349,6
Розрахункова наповнюваність спеціальних класів (також приватних НРЦ)	9,0
Розрахункова наповнюваність класів НРЦ	6,0

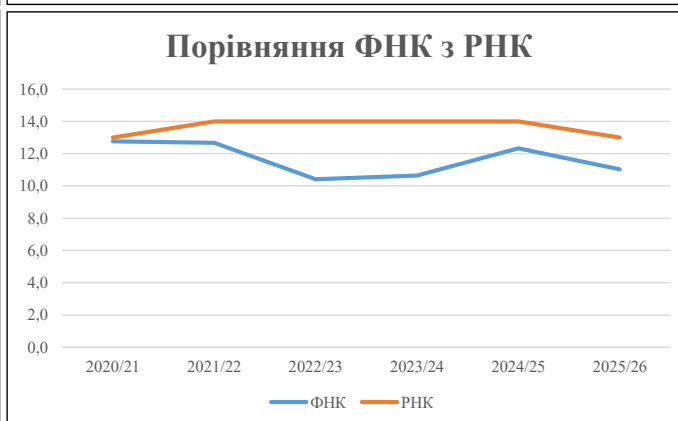
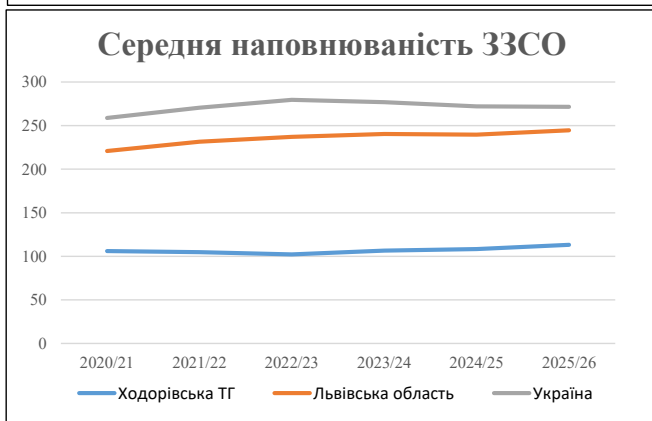
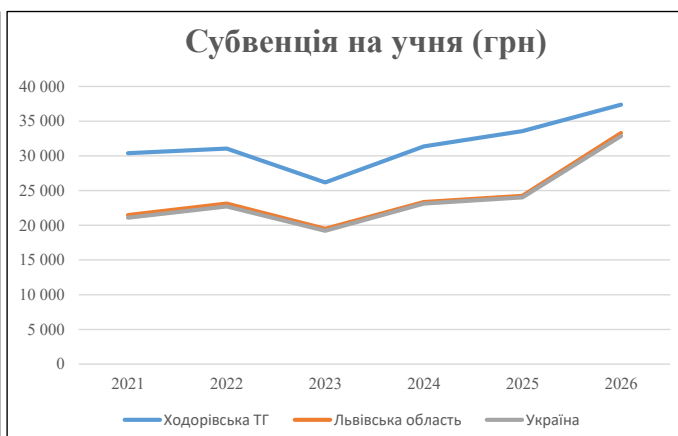
Рівень освіти	Учні	З них учні гірських шкіл			Класи	Розрахункова наповнюваність класу (групи)		Кількість годин навчального плану	Кількість годин у тиждень	Кількість необхідних вчителів	Кількість ставок	Зарплати вчителів, тис. грн	Розподіл на одного учня, для пед. працівників, які не проводять уроки, грн	Зарплата пед. персоналу, що не проводить уроки, тис. грн	Зарплата пед. гірську місцевість, без поділу на групи, тис. грн	Коефіцієнт поділу класів на групи	Кількість ставок вчителів для поділу класів на групи	Зарплати персоналу, що проводить уроки у групах при події класів, тис. грн	Зарплата пед. персоналу разом (без надбавки за гірську місцевість), тис. грн	Відсоток учнів гірських шкіл	Надбавка для гірської місцевості	Зарплата всього пед. персоналу разом, тис. грн			
		гр. 1	гр. 2	гр. 3		гр. 4	гр. 5																гр. 6	гр. 7	гр. 8
Як розраховано	Факт	Факт	Факт	Постанова	гр. 1 / гр. 4	Постанова	гр. 5 * гр. 6	гр. 7 / 18	гр. 8 * 14527,51	Постанова	гр. 1 * гр. 10 / 1000	гр. 9 + гр. 11	Постанова	гр. 8 * гр. 13	гр. 14 * 14527,51	гр. 12 + гр. 15	гр. 2 / гр. 1	0,25 * гр. 16 * гр. 17	гр. 16 + гр. 18						
Загальні ЗЗСО																									
Початкова (1-4)	671		77	13,0	52	23	1 196	66,4	20 774	6 973	4 679	25 453				0,017	4,14	1 294	90 728				90 728		
Базова (5-9)	1 021	0	80	13,0	79	32,7	2 583	143,5	44 872	6 973	7 120	51 991													
Старша (10-11)	216		16	13,0	17	35,5	604	33,5	10 483	6 973	1 506	11 989													
Українознавчий компонент																									
Початкова (1-4)	0	0	0	13,0	0	6	0	0,0	0	6 973	0	0				0,017	0,00	0	0				0		
Базова (5-9)	0	0	0	13,0	0	8	0	0,0	0	6 973	0	0													
Старша (10-11)	0	0	0	13,0	0	14	0	0,0	0	6 973	0	0													
Індивідуальна освіта																									
Екстернат (1-4)	8								105															591	
Екстернат (5-9)	18	0							329															591	
Екстернат (10-12)	10								157																
Сімейна форма (1-4)	22								288																
Сімейна форма (5-9)	54	0							988															1 543	
Сімейна форма (10-12)	17								267																
TOT (1-4)	0								0																
TOT (5-9)	0	0							0															0	
TOT (10-12)	0								0																
Спеціальна освіта																									
Початкова (1-4)	0		0	9	0	36																		0	
Базова (5-9)	0	0	0	9	0	36										0,047	0,00	0	0					0	
Старша (10-11)	0		0	9	0	36																			
Навчально-реабілітаційні центри																									
Початкова (1-4)	0		0	6	0	36				6 973															
Базова (5-9)	0	0	0	6	0	36				6 973						0,047	0,00	0	0					0	
Старша (10-11)	0		0	6	0	36				6 973															
Учні, які проживають в пансіонах (кількість ставок = кількість груп * 2)																									
Загальні пансіони	0	0		20	0																				0
Спеціальні пансіони	0	0		9	0																				0
НРЦ	0	0		6	0																				0
Інклюзивні класи (кількість ставок = кількість класів * 1; обсяг субвенції = кількість ставок * 273,9), в колонках А і Б - кількість всіх і гірських інклюзивних класів після агрегації, у колонці Н - відсоток гірських інклюзивних класів																									
Інклюзія	11	0		11					11,0	3 013						3 013									3 013
Вечірня освіта																									
Вечірні школи	0	0	0	16		23																			0
Заклади професійної освіти																									
ЗПО	0	0	0	26																					0
Разом	2 037		173		148		4 383	254,5	81 275		13 305	92 446												95 874,3	

Історичні дані щодо учнів комунальних ЗЗСО Ходорівської міської територіальної громади

Фактичні значення за навчальні роки	2020/21	2021/22	2022/23	2023/24	2024/25	2025/26
Кількість учнів ЗЗСО	2 438	2 409	2 350	2 235	2 059	2 037
ФНК	12,8	12,7	10,4	10,6	12,3	11,0
РНК	13,0	14,0	14,0	14,0	14,0	13,0
Кількість ЗЗСО	23	23	23	21	19	18
Середня наповнюваність ЗЗСО	106	105	102	106	108	113

Дані за бюджетні роки	2021	2022	2023	2024	2025	2026
Обсяг субвенції (тис. грн)	74 098,0	74 820,1	61 503,8	70 105,1	69 095,8	76 128,6
Субвенція на учня (грн)	30 393	31 059	26 172	31 367	33 558	37 373

Зміна за роками		2021/22	2022/23	2023/24	2024/25	2025/26
Учні (%)		-1,2%	-2,4%	-4,9%	-7,9%	-1,1%
Субвенція (%)		1,0%	-17,8%	14,0%	-1,4%	10,2%
Субвенція на учня (%)		2,2%	-15,7%	19,8%	7,0%	11,4%
ФНК		-0,09	-2,26	0,23	1,69	-1,30

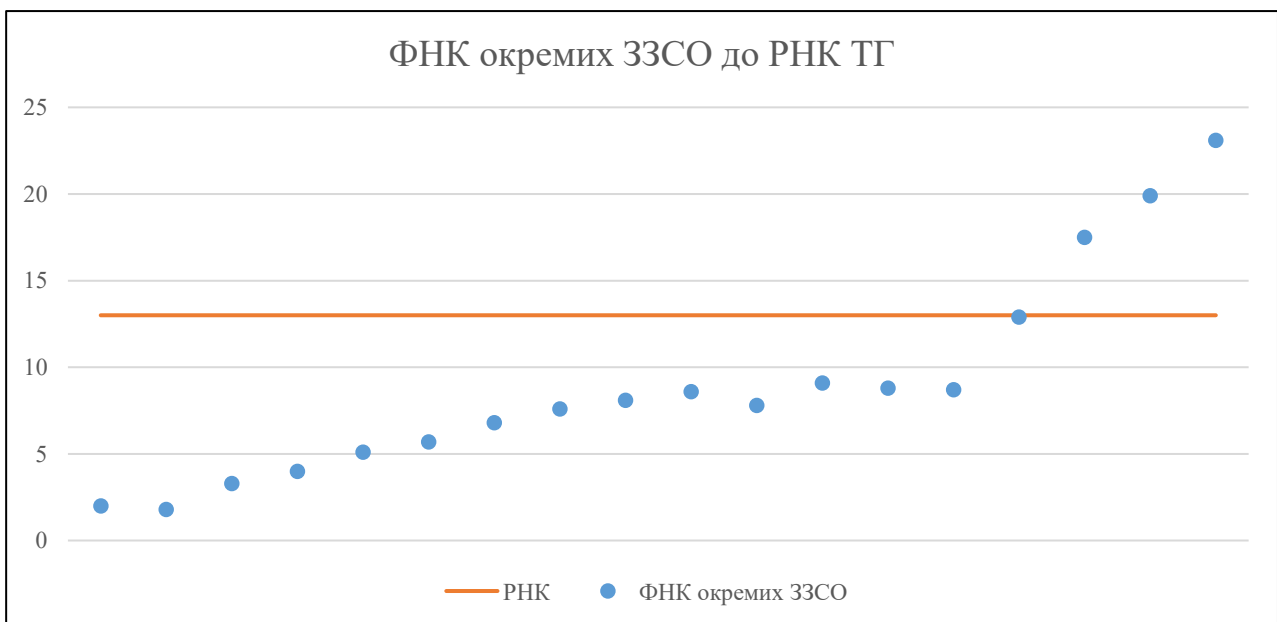


Мережа ЗЗСО Ходорівської міської територіальної громади

	ЗЗСО		Учні		ФНК
Звичайний ЗЗСО	17	94,4%	2 031	99,7%	11,9
Опорний ЗЗСО					
Філія ЗЗСО	1	5,6%	6	0,3%	2,0
Загалом	18	100,0%	2 037	100,0%	11,0

ЗЗСО крім спеціальних та НРЦ	ЗЗСО		Учні		ФНК
ЗЗСО з ФНК більш ніж 14 (РНК + 1)	3	16,7%	1 140	56,0%	20,7
ЗЗСО з ФНК від 12 до 14	1	5,6%	142	7,0%	12,9
ЗЗСО з ФНК менш ніж 12 (РНК - 1)	14	77,8%	755	37,1%	7,1
ЗЗСО без класів					
Загалом (крім спеціальних та НРЦ)	18	100,0%	2 037	100,0%	11,0

	ЗЗСО		Учні		ФНК
Менше 20 учнів	4	22,2%	35	1,7%	2,7
Від 20 до 50 учнів	1	5,6%	46	2,3%	5,1
Від 50 до 100 учнів	9	50,0%	674	33,1%	7,9
Від 100 до 200 учнів	2	11,1%	335	16,4%	15,2
Від 200 до 300 учнів					
Від 300 до 400 учнів					
Від 400 до 600 учнів	2	11,1%	947	46,5%	21,5
Від 600 до 800 учнів					
Від 800 до 1000 учнів					
Від 1000 до 1500 учнів					
Більше 1500 учнів					
Загалом	18	100,0%	2 037	100,0%	11,0



На графіку ЗЗСО упорядковані за збільшенням наповнюваності

**Перелік закладів загальної середньої освіти Ходорівської міської територіальної громади
РНК = 13, ФНК = 11,03**

↑	ЗЗСО з ФНК більш ніж 14 (РНК + 1)
↔	ЗЗСО з ФНК від 12 до 14
↓	ЗЗСО з ФНК менш ніж 12 (РНК - 1)
—	ЗЗСО без класів

№ з/п	ID в АІКОМ	Назва ЗЗСО	Факт. ступ.	Статус	ID в АІКОМ опорного ЗЗСО	Кіл-ть учнів	з них за індивід. формою	Кіл-ть класів	ФНК		Включено до розрахунку субвенції
1	12515	ЗЗСО І-ІІІ ст. №3 ім.Героя України Р.Точина м.Ходорів	І-ІІІ			509	24	22	23,1	↑	Так
2	12513	Опорний ЗЗСО І-ІІІ ст.№1 м.Ходорів	І-ІІІ	Опорна		438	38	22	19,9	↑	Так
3	12514	ЗЗСО І- ІІІ ступенів №2 м. Ходорів	І-ІІІ			193	28	11	17,5	↑	Так
4	12494	ЗЗСО І-ІІІ ст. № 4 с. Бортники ім. Золотаря	І-ІІІ			142		11	12,9	↔	Так
5	12499	Жирівська гімназія	І-ІІ			82	6	9	9,1	↓	Так
6	12495	ЗЗСО І-ІІІ ст. №5 с. Грусятичі	І-ІІІ			88		10	8,8	↓	Так
7	12505	ЗЗСО І-ІІІ ст. з ДВ №11 с. Чорний Острів	І-ІІІ			96	1	11	8,7	↓	Так
8	12500	Отиневецька гімназія	І-ІІ			77	8	9	8,6	↓	Так
9	12528	Дулібська гімназія імені Братів Вишиваних	І-ІІ			73	7	9	8,1	↓	Так
10	12503	ЗЗСО І-ІІІ ступенів №8 с.Вибранівка	І-ІІІ			78	5	10	7,8	↓	Так
11	12523	Вовчатицька гімназія	І-ІІ			68	9	9	7,6	↓	Так
12	12534	Кам'янська гімназія	І-ІІ			61	13	9	6,8	↓	Так
13	12532	Загірочківська гімназія	І-ІІ			51		9	5,7	↓	Так
14	12519	Бориницька гімназія	І-ІІ			46	1	9	5,1	↓	Так
15	12496	Дев'ятниківська початкова школа	І			12		3	4	↓	Так
16	12502	Комунальний заклад Підністриянська початкова школа з	І			10		3	3,3	↓	Так
17	12525	Філія ЗЗСО І ступеня № 24 с.Городищенське	І	Філія	12513	6		3	2	↓	Так
18	12533	Залісківська початкова школа	І			7	2	4	1,8	↓	Так