



## ІНФОРМАЦІЙНА ДОВІДКА ЩОДО РОЗРАХУНКУ ОБСЯГУ ОСВІТНЬОЇ СУБВЕНЦІЇ НА 2026 РІК

### ХИРІВСЬКА ТГ

#### Базова інформація про засновника:

Засновник	Хирівська міська територіальна громада		
Код бюджету	1358600000		
Область	Львівська	Фактична наповнюваність класів	12,10
Тип	Міська ТГ	Розрахункова наповнюваність класів	14,0

Для цілей розрахунку освітньої субвенції громада не вважається прифронтовою.

З цієї причини тимчасова РНК (ТРНК) на 2026 рік визначається як РНК з буфером.

Це означає, що фактична наповнюваність класів (ФНК) порівнюється із замороженою РНК 2025 бюджетного року (ЗРНК).

Якщо значення ЗРНК близьке до ФНК (різниця не більше 1), ТРНК дорівнює ЗРНК.

Якщо ФНК набагато менше ЗРНК, ТРНК стає ЗРНК-1 (нижній буфер), у протилежному випадку стає ЗРНК+1 (верхній буфер).

Таким чином, ТРНК завжди знаходиться поруч з ЗРНК, за винятком того, що ТРНК не може бути менше 10 або більше 27,5.

Для Хирівської громади ЗРНК дорівнювала 15; ФНК після округлення до половини цілого дорівнює 12.

Допустимі значення ТРНК знаходяться в інтервалі (ЗРНК-1;ЗРНК+1) = (14;16).

Оскільки ФНК менше 14, ТРНК отримує значення нижнього буфера ЗРНК-1 = 14.

#### Підсумки розподілу субвенції на 2026 рік:

	К-ть учнів (факт)	К-ть класів (факт)	Сума (тис. грн)	На учня (грн)	На клас (грн)
Учні комунальних ЗЗСО,	1 500	124	72 119,2	48 079	581 606
з них у гірських населених пунктах	402		4 528,57		
у тому числі поділ класів на групи			955,0		
Українознавчий компонент					
Індивідуальні учні - екстернат	28		497,7	17 776	
Індивідуальні учні - сімейна форма	87		1 441,8	16 573	
Індивідуальні учні - ТОТ					
Учні спеціальних ЗЗСО (класів)					
з них у гірських населених пунктах					
у тому числі поділ класів на групи					
Учні НРЦ,					
з них у гірських населених пунктах					
Учні класів з вечірньою формою					
Вихованці пансіонів	10		625,3	62 531	
Вихованці спеціальних пансіонів					
Вихованці НРЦ					
Асистенти в інклюзивних класах		24	6 984,4		291 015
Учні ЗПО					
<b>Хирівська ТГ</b>	<b>1 615</b>	<b>124</b>	<b>81 668,4</b>		

Освітня субвенція, розрахована на весь бюджетний 2026 рік (не є остаточною, оскільки заплановано перерахунок її обсягів на вересень-грудень 2026 року), тис. грн:	<b>81 668,4</b>
Освітня субвенція, виділена на 8 місяців бюджетного 2026 року (68,6%), тис. грн:	<b>56 024,5</b>

**Детальний розрахунок обсягу освітньої субвенції для Хирівської міської територіальної громади**

**Коефіцієнти, що застосовуються для даної АТО:**

Розрахунок наповнюваність класів	14,0
Коефіцієнт Кіпп для денних ЗЗСО	0,480
Розподіл на одного учня для педагогічних працівників, які не проводять уроки (денні ЗЗСО), грн	6 973
Коефіцієнт Кіпп для вечірніх шкіл	0,480
Розподіл на одного учня, для педагогічних працівників, які не проводять уроки (вечірні школи), грн	6 973
Коефіцієнт поділу класів на групи при вивченні окремих предметів для учнів групи I	1,017
Коефіцієнт поділу класів на групи при вивченні окремих предметів для учнів групи II	1,047
Коефіцієнт скорочення	1,00

**Коефіцієнти, що застосовуються для всіх АТО:**

Норматив бюджетної забезпеченості (грн)	14 527,5
Річна заробітна плата вчителів з нарахуваннями (тис. грн)	312,7
Річна заробітна плата асистентів вчителів з нарахуваннями (тис. грн)	273,9
Річна заробітна плата керівників ІРЦ з нарахуваннями (тис. грн)	401,4
Річна заробітна плата педпрацівників ІРЦ з нарахуваннями (тис. грн)	349,6
Розрахунок наповнюваність спеціальних класів (також приватних НРЦ)	9,0
Розрахунок наповнюваність класів НРЦ	6,0

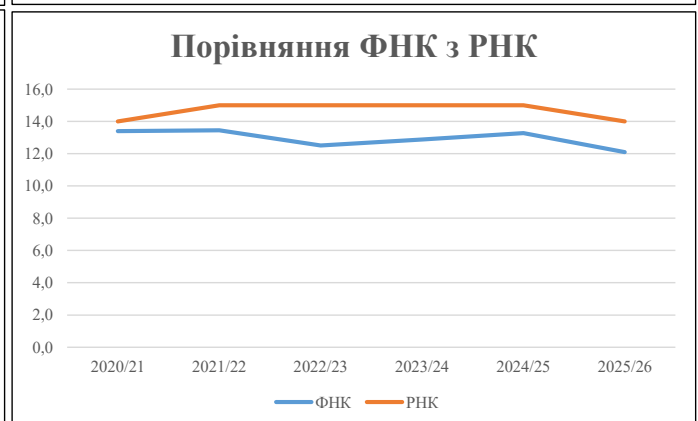
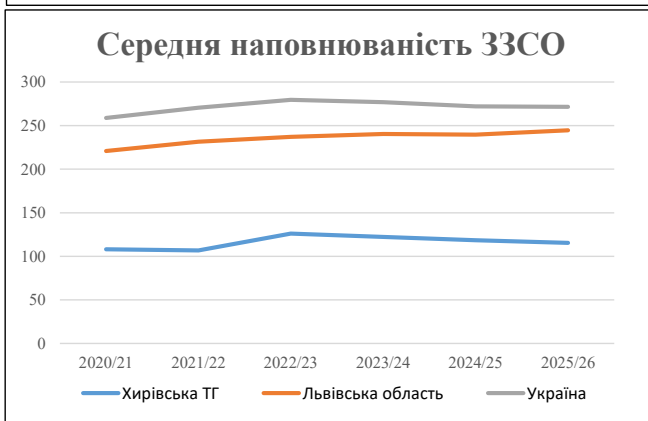
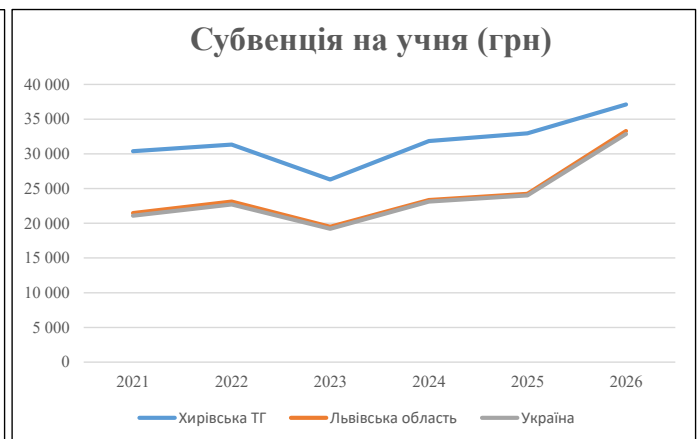
Рівень освіти	Учні	З них учні гірських шкіл			Класи	Розрахунок наповнюваність класу (групи)		Кількість годин навчального плану	Кількість необхідних годин у тиждень	Кількість ставок	Зарплати вчителів, тис. грн	Розподіл на одного учня, для пед. працівників, які не проводять уроки, грн	Зарплата пед. персоналу, що не проводить уроки, тис. грн	Зарплата пед. гірську місцевість, без поділу на групи, тис. грн	Коефіцієнт поділу класів на групи	Кількість ставок вчителів для поділу класів на групи	Зарплати персоналу, що проводить уроки у групах при події класів, тис. грн	Зарплата пед. персоналу разом (без надбавки за гірську місцевість), тис. грн	Відсоток учнів гірських шкіл	Надбавка для гірської місцевості	Зарплата всього пед. персоналу разом, тис. грн	
		гр. 1	гр. 2	гр. 3		гр. 4	гр. 5															гр. 6
Як розраховано	Факт	Факт	Факт	Постанова	гр. 1 / гр. 4	Постанова	гр. 5 * гр. 6	гр. 7 / 18	гр. 8 * 14527,51	Постанова	гр. 1 * гр. 10 / 1000	гр. 9 + гр. 11	Постанова	гр. 8 * гр. 13	гр. 14 * 14527,51	гр. 12 + гр. 15	гр. 2 / гр. 1	0,25 * гр. 16 * гр. 17	гр. 16 + гр. 18			
<b>Загальні ЗЗСО</b>																						
Початкова (1-4)	487		51	14,0	35	23	805	44,7	13 983	6 973	3 396	17 379										
Базова (5-9)	804	402	61	14,0	58	32,7	1 897	105,4	32 944	6 973	5 606	38 550	0,017	3,05		955	67 591	26,8%	4 529		72 119	
Старша (10-11)	209		12	14,0	15	35,5	533	29,6	9 249	6 973	1 457	10 707										
<b>Українознавчий компонент</b>																						
Початкова (1-4)	0		0	14,0	0	6	0	0,0	0	6 973	0	0										
Базова (5-9)	0	0	0	14,0	0	8	0	0,0	0	6 973	0	0	0,017	0,00		0	0				0	
Старша (10-11)	0		0	14,0	0	14	0	0,0	0	6 973	0	0										
<b>Індивідуальна освіта</b>																						
Екстернат (1-4)	1								13													
Екстернат (5-9)	20	2							366									489	7,1%	9		498
Екстернат (10-12)	7								110													
Сімейна форма (1-4)	39								510													
Сімейна форма (5-9)	37	21							677									1 360	24,1%	82		1 442
Сімейна форма (10-12)	11								173													
TOT (1-4)	0								0													
TOT (5-9)	0	0							0									0				0
TOT (10-12)	0								0													
<b>Спеціальна освіта</b>																						
Початкова (1-4)	0		0	9	0	36																
Базова (5-9)	0	0	0	9	0	36							0,047	0,00		0	0					0
Старша (10-11)	0		0	9	0	36																
<b>Навчально-реабілітаційні центри</b>																						
Початкова (1-4)	0		0	6	0	36				6 973												
Базова (5-9)	0	0	0	6	0	36				6 973								0	0			0
Старша (10-11)	0		0	6	0	36				6 973												
<b>Учні, які проживають в пансіонах (кількість ставок = кількість груп * 2)</b>																						
Загальні пансіони	10	0		20	1			2,0	625									625				625
Спеціальні пансіони	0	0		9	0																	0
НРЦ	0	0		6	0																	0
<b>Інклюзивні класи (кількість ставок = кількість класів * 1; обсяг субвенції = кількість ставок * 273,9), в колонках А і Б - кількість всіх і гірських інклюзивних класів після агрегації, у колонці Н - відсоток гірських інклюзивних класів</b>																						
Інклюзія	24	6		24				24,0	6 574					6 574					25,00%	411		6 984
<b>Вечірня освіта</b>																						
Вечірні школи	0	0	0	16		23																0
<b>Заклади професійної освіти</b>																						
ЗПО	0	0	0	26																		0
<b>Разом</b>	<b>1 615</b>	<b>425</b>	<b>124</b>		<b>108</b>		<b>3 234</b>	<b>205,7</b>	<b>65 223</b>		<b>10 460</b>	<b>73 834</b>							<b>5 030</b>		<b>81 668,4</b>	

## Історичні дані щодо учнів комунальних ЗЗСО Хирівської міської територіальної громади

Фактичні значення за навчальні роки	2020/21	2021/22	2022/23	2023/24	2024/25	2025/26
Кількість учнів ЗЗСО	1 729	1 708	1 765	1 712	1 659	1 615
ФНК	13,4	13,4	12,5	12,9	13,3	12,1
РНК	14,0	15,0	15,0	15,0	15,0	14,0
Кількість ЗЗСО	16	16	14	14	14	14
Середня наповнюваність ЗЗСО	108	107	126	122	119	115

Дані за бюджетні роки	2021	2022	2023	2024	2025	2026
Обсяг субвенції (тис. грн)	52 504,3	53 525,3	46 426,2	54 511,0	54 681,4	59 939,6
Субвенція на учня (грн)	30 367	31 338	26 304	31 841	32 960	37 114

Зміна за роками	2021/22	2022/23	2023/24	2024/25	2025/26
Учні (%)	-1,2%	3,3%	-3,0%	-3,1%	-2,7%
Субвенція (%)	1,9%	-13,3%	17,4%	0,3%	9,6%
Субвенція на учня (%)	3,2%	-16,1%	21,0%	3,5%	12,6%
ФНК	0,05	-0,94	0,36	0,40	-1,18

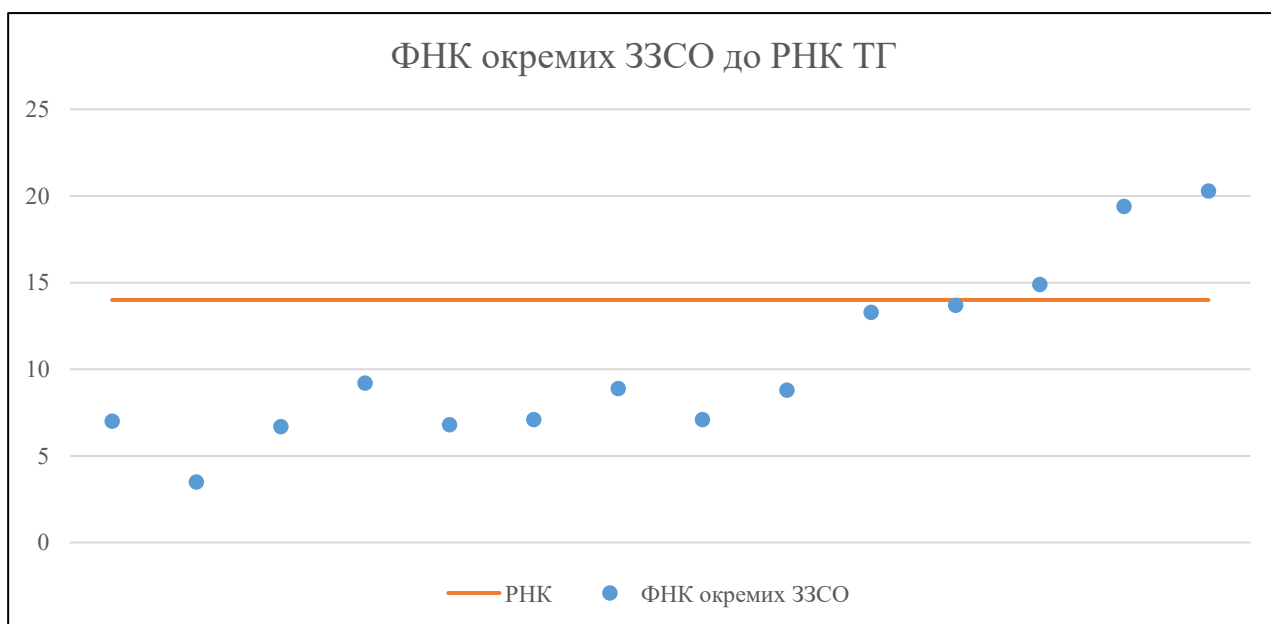


## Мережа ЗЗСО Хирівської міської територіальної громади

	ЗЗСО		Учні		ФНК
Звичайний ЗЗСО	11	78,6%	1 574	97,5%	13,6
Опорний ЗЗСО					
Філія ЗЗСО	3	21,4%	41	2,5%	5,1
Загалом	14	100,0%	1 615	100,0%	12,1

ЗЗСО крім спеціальних та НРЦ	ЗЗСО		Учні		ФНК
ЗЗСО з ФНК більш ніж 15 (РНК + 1)	2	14,3%	777	48,1%	19,9
ЗЗСО з ФНК від 13 до 15	3	21,4%	435	26,9%	14,0
ЗЗСО з ФНК менш ніж 13 (РНК - 1)	9	64,3%	403	25,0%	7,5
ЗЗСО без класів					
Загалом (крім спеціальних та НРЦ)	14	100,0%	1 615	100,0%	12,1

	ЗЗСО		Учні		ФНК
Менше 20 учнів	2	14,3%	21	1,3%	4,2
Від 20 до 50 учнів	2	14,3%	66	4,1%	8,3
Від 50 до 100 учнів	5	35,7%	316	19,6%	7,7
Від 100 до 200 учнів	3	21,4%	435	26,9%	14,0
Від 200 до 300 учнів					
Від 300 до 400 учнів	1	7,1%	330	20,4%	19,4
Від 400 до 600 учнів	1	7,1%	447	27,7%	20,3
Від 600 до 800 учнів					
Від 800 до 1000 учнів					
Від 1000 до 1500 учнів					
Більше 1500 учнів					
Загалом	14	100,0%	1 615	100,0%	12,1



На графіку ЗЗСО упорядковані за збільшенням наповнюваності

**Перелік закладів загальної середньої освіти Хирівської міської територіальної громади  
РНК = 14, ФНК = 12,1**

↑	ЗЗСО з ФНК більш ніж 15 (РНК + 1)
↔	ЗЗСО з ФНК від 13 до 15
↓	ЗЗСО з ФНК менш ніж 13 (РНК - 1)
—	ЗЗСО без класів

№ з/п	ID в АІКОМ	Назва ЗЗСО	Факт. ступ.	Статус	ID в АІКОМ опорного ЗЗСО	Кіл-ть учнів	з них за індивід. формою	Кіл-ть класів	ФНК		Включено до розрахунку субвенції
1	13345	ОЗЗСО І-ІІІ ступенів м. Хирів	І-ІІІ	Опорна	13345	447	47	22	20,3	↑	Так
2	13342	ЗЗСО І-ІІІ ст. - ліцей м. Хирів	І-ІІІ			330	26	17	19,4	↑	Так
3	13331	ЗЗСО І-ІІІ ст.-ЗДО с.Скелівка	І-ІІІ			164		11	14,9	↔	Так
4	13332	ЗЗСО І-ІІІ ст.-ЗДО с. Стар'ява	І-ІІІ			151	10	11	13,7	↔	Так
5	13381	Терлівська гімназія	І-ІІ			120		9	13,3	↔	Так
6	13361	Гуманецька гімназія	І-ІІ			46	14	5	9,2	↓	Так
7	13368	Мурованська гімназія	І-ІІ			62	15	7	8,9	↓	Так
8	13354	Великосушицька гімназія	І-ІІ			79	4	9	8,8	↓	Так
9	13385	Чаплівська гімназія	І-ІІ			64	1	9	7,1	↓	Так
10	13358	Городовицька гімназія	І-ІІ			57	8	8	7,1	↓	Так
11	13401	ЗЗСО І ступеня с.Поляна	І	Філія	13345	7		1	7	↓	Так
12	13365	Лопушиницька гімназія	І-ІІ			54	8	8	6,8	↓	Так
13	13404	філія ОЗЗСО І-ІІІ ступенів м.Хирів -ЗЗСО І ступеня с.Сл	І	Філія	13345	20	6	3	6,7	↓	Так
14	13405	ЗЗСО І ступеня с.Буньковичі	І	Філія	13345	14	7	4	3,5	↓	Так