



ІНФОРМАЦІЙНА ДОВІДКА ЩОДО РОЗРАХУНКУ ОБСЯГУ ОСВІТНЬОЇ СУБВЕНЦІЇ НА 2026 РІК

ВЕЛИКОМОСТІВСЬКА ТГ

Базова інформація про засновника:

Засновник	Великомостівська міська територіальна громада		
Код бюджету	1353200000		
Область	Львівська	Фактична наповнюваність класів	17,62
Тип	Міська ТГ	Розрахункова наповнюваність класів	18,0

Для цілей розрахунку освітньої субвенції громада не вважається прифронтовою.

З цієї причини тимчасова РНК (ТРНК) на 2026 рік визначається як РНК з буфером.

Це означає, що фактична наповнюваність класів (ФНК) порівнюється із замороженою РНК 2025 бюджетного року (ЗРНК).

Якщо значення ЗРНК близьке до ФНК (різниця не більше 1), ТРНК дорівнює ЗРНК.

Якщо ФНК набагато менше ЗРНК, ТРНК стає ЗРНК-1 (нижній буфер), у протилежному випадку стає ЗРНК+1 (верхній буфер).

Таким чином, ТРНК завжди знаходиться поруч з ЗРНК, за винятком того, що ТРНК не може бути менше 10 або більше 27,5.

Для Великомоствівської громади ЗРНК дорівнювала 18; ФНК після округлення до половини цілого дорівнює 17,5.

Допустимі значення ТРНК знаходяться в інтервалі (ЗРНК-1;ЗРНК+1) = (17;19).

Оскільки ФНК в межах допустимого інтервалу, ТРНК отримує значення ЗРНК = 18.

Підсумки розподілу субвенції на 2026 рік:

	К-ть учнів (факт)	К-ть класів (факт)	Сума (тис. грн)	На учня (грн)	На клас (грн)
Учні комунальних ЗЗСО, з них у гірських населених пунктах	1 938	110	70 081,4	36 162	637 103
у тому числі поділ класів на групи			945,6		
Українознавчий компонент					
Індивідуальні учні - екстернат	18		303,3	16 852	
Індивідуальні учні - сімейна форма	40		643,3	16 082	
Індивідуальні учні - ТОТ					
Учні спеціальних ЗЗСО (класів) з них у гірських населених пунктах					
у тому числі поділ класів на групи					
Учні НРЦ, з них у гірських населених пунктах					
Учні класів з вечірньою формою					
Вихованці пансіонів					
Вихованці спеціальних пансіонів					
Вихованці НРЦ					
Асистенти в інклюзивних класах		14	3 834,5		273 896
Учні ЗПО					
Великомостівська ТГ	1 996	110	74 862,5		

Освітня субвенція, розрахована на весь бюджетний 2026 рік (не є остаточною, оскільки заплановано перерахунок її обсягів на вересень-грудень 2026 року), тис. грн:	74 862,5
Освітня субвенція, виділена на 8 місяців бюджетного 2026 року (68,6%), тис. грн:	51 355,7

Детальний розрахунок обсягу освітньої субвенції для Великокомістівської міської територіальної громади

Коефіцієнти, що застосовуються для даної АТО:

Розрахункова наповнюваність класів	18,0
Коефіцієнт Кіпп для денних ЗЗСО	0,480
Розподіл на одного учня для педагогічних працівників, які не проводять уроки (денні ЗЗСО), грн	6 973
Коефіцієнт Кіпп для вечірніх шкіл	0,480
Розподіл на одного учня, для педагогічних працівників, які не проводять уроки (вечірні школи), грн	6 973
Коефіцієнт поділу класів на групи при вивченні окремих предметів для учнів групи I	1,017
Коефіцієнт поділу класів на групи при вивченні окремих предметів для учнів групи II	1,047
Коефіцієнт скорочення	1,00

Коефіцієнти, що застосовуються для всіх АТО:

Норматив бюджетної забезпеченості (грн)	14 527,5
Річна заробітна плата вчителів з нарахуваннями (тис. грн)	312,7
Річна заробітна плата асистентів вчителів з нарахуваннями (тис. грн)	273,9
Річна заробітна плата керівників ІРЦ з нарахуваннями (тис. грн)	401,4
Річна заробітна плата педпрацівників ІРЦ з нарахуваннями (тис. грн)	349,6
Розрахункова наповнюваність спеціальних класів (також приватних НРЦ)	9,0
Розрахункова наповнюваність класів НРЦ	6,0

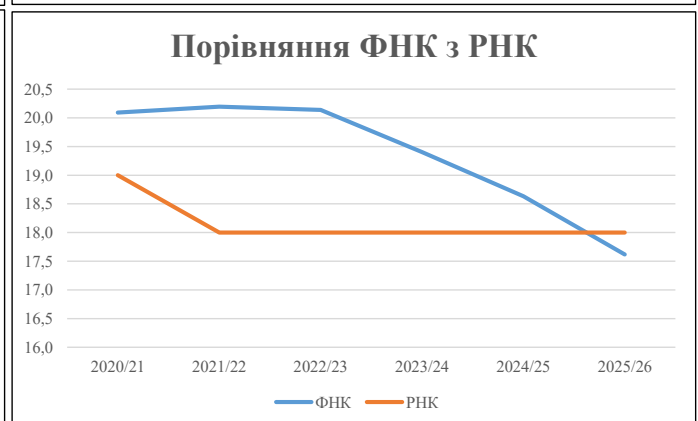
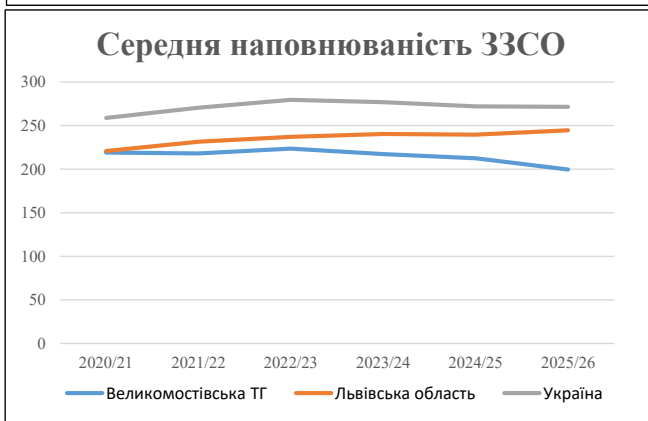
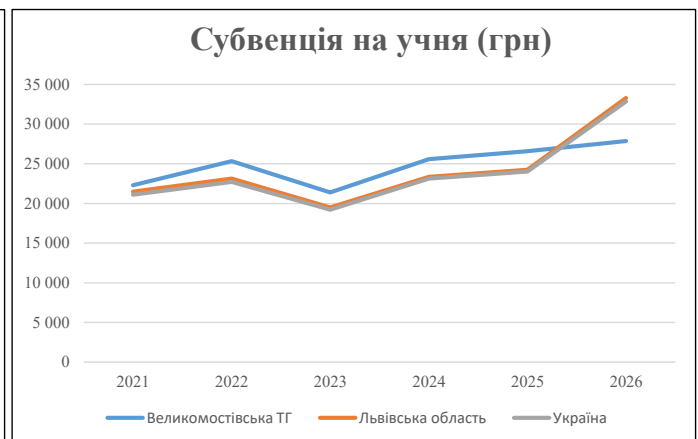
Рівень освіти	Учні	З них учні гірських шкіл			Класи	Розрахункова наповнюваність класу (групи)		Кількість годин навчального плану	Кількість необхідних годин у тиждень	Кількість ставок	Зарплати вчителів, тис. грн	Розподіл на одного учня, для пед. працівників, які не проводять уроки, грн	Зарплата пед. персоналу, що не проводить уроки, тис. грн	Зарплата пед. гірську місцевість, без поділу на групи, тис. грн	Коефіцієнт поділу класів на групи	Кількість ставок вчителів для поділу класів на групи	Зарплати персоналу, що проводить уроки у групах при події класів, тис. грн	Зарплата пед. персоналу разом (без надбавки за гірську місцевість), тис. грн	Відсоток учнів гірських шкіл	Надбавка для гірської місцевості	Зарплата всього пед. персоналу разом, тис. грн	
		гр. 1	гр. 2	гр. 3		гр. 4	гр. 5															гр. 6
Як розраховано	Факт	Факт	Факт	Постанова	гр. 1 / гр. 4	Постанова	гр. 5 * гр. 6	гр. 7 / 18	гр. 8 * 14527,51	Постанова	гр. 1 * гр. 10 / 1000	гр. 9 + гр. 11	Постанова	гр. 8 * гр. 13	гр. 14 * 14527,51	гр. 12 + гр. 15	гр. 2 / гр. 1	0,25 * гр. 16 * гр. 17	гр. 16 + гр. 18			
Загальні ЗЗСО																						
Початкова (1-4)	683			50	18,0	38	23	874	48,6	15 181	6 973	4 763	19 944		0,017	3,02	946	70 081				70 081
Базова (5-9)	1 005	0		49	18,0	56	32,7	1 831	101,7	31 808	6 973	7 008	38 816									
Старша (10-11)	250			11	18,0	14	35,5	497	27,6	8 633	6 973	1 743	10 376									
Українознавчий компонент																						
Початкова (1-4)	0			0	18,0	0	6	0	0,0	0	6 973	0	0									0
Базова (5-9)	0	0		0	18,0	0	8	0	0,0	0	6 973	0	0		0,017	0,00	0	0				0
Старша (10-11)	0			0	18,0	0	14	0	0,0	0	6 973	0	0									
Індивідуальна освіта																						
Екстернат (1-4)	0									0												0
Екстернат (5-9)	8	0								146												303
Екстернат (10-12)	10									157												303
Сімейна форма (1-4)	17									222												643
Сімейна форма (5-9)	23	0								421												643
Сімейна форма (10-12)	0									0												0
TOT (1-4)	0									0												0
TOT (5-9)	0	0								0												0
TOT (10-12)	0									0												0
Спеціальна освіта																						
Початкова (1-4)	0			0	9	0	36															0
Базова (5-9)	0	0		0	9	0	36							0,047	0,00	0	0					0
Старша (10-11)	0			0	9	0	36															0
Навчально-реабілітаційні центри																						
Початкова (1-4)	0			0	6	0	36				6 973											0
Базова (5-9)	0	0		0	6	0	36				6 973			0,047	0,00	0	0					0
Старша (10-11)	0			0	6	0	36				6 973											0
Учні, які проживають в пансіонах (кількість ставок = кількість груп * 2)																						
Загальні пансіони	0	0		0	20	0																0
Спеціальні пансіони	0	0		0	9	0																0
НРЦ	0	0		0	6	0																0
Інклюзивні класи (кількість ставок = кількість класів * 1; обсяг субвенції = кількість ставок * 273,9), в колонках А і Б - кількість всіх і гірських інклюзивних класів після агрегації, у колонці Н - відсоток гірських інклюзивних класів																						
Інклюзія	14	0			14					14,0	3 835			3 835								3 835
Вечірня освіта																						
Вечірні школи	0	0		0	16		23															0
Заклади професійної освіти																						
ЗПО	0	0		0	26																	0
Разом	1 996			110		108		3 202	191,9	60 403		13 514	72 970									74 862,5

Історичні дані щодо учнів комунальних ЗЗСО Великомоствіської міської територіальної громади

Фактичні значення за навчальні роки	2020/21	2021/22	2022/23	2023/24	2024/25	2025/26
Кількість учнів ЗЗСО	2 190	2 181	2 236	2 173	2 124	1 996
ФНК	20,1	20,2	20,1	19,4	18,6	17,6
РНК	19,0	18,0	18,0	18,0	18,0	18,0
Кількість ЗЗСО	10	10	10	10	10	10
Середня наповнюваність ЗЗСО	219	218	224	217	212	200

Дані за бюджетні роки	2021	2022	2023	2024	2025	2026
Обсяг субвенції (тис. грн)	48 806,7	55 244,4	47 821,5	55 587,0	56 479,1	55 621,7
Субвенція на учня (грн)	22 286	25 330	21 392	25 581	26 591	27 867

Зміна за роками	2021/22	2022/23	2023/24	2024/25	2025/26
Учні (%)	-0,4%	2,5%	-2,8%	-2,3%	-6,0%
Субвенція (%)	13,2%	-13,4%	16,2%	1,6%	-1,5%
Субвенція на учня (%)	13,7%	-15,5%	19,6%	3,9%	4,8%
ФНК	0,10	-0,06	-0,74	-0,77	-1,01

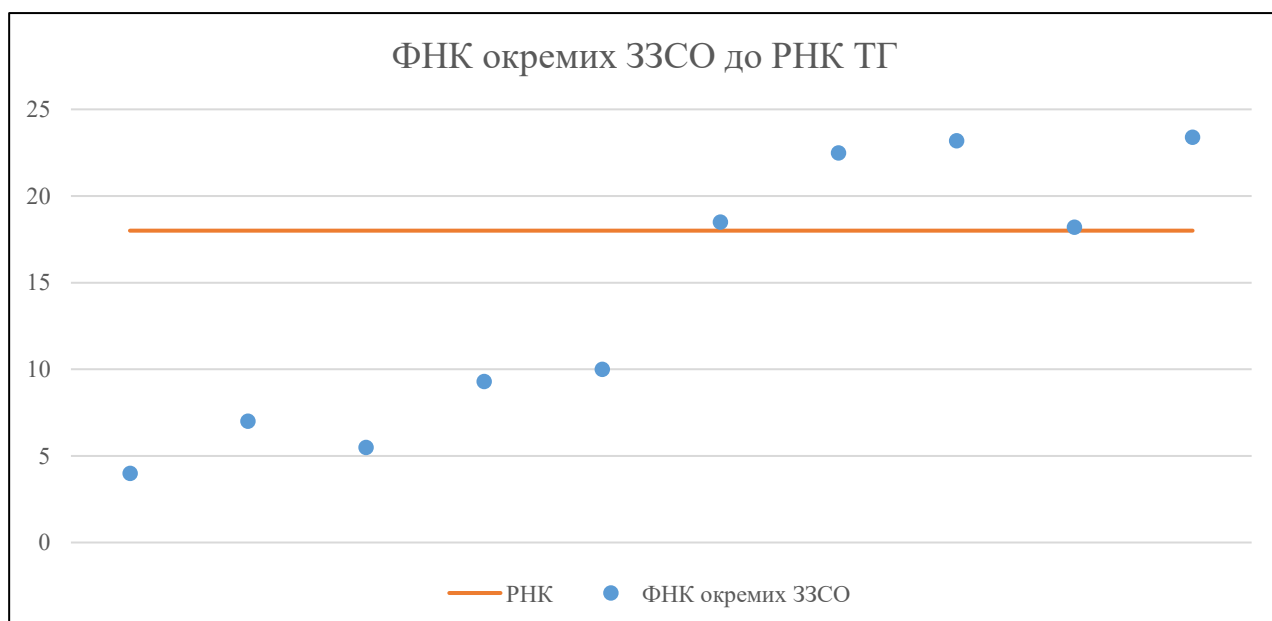


Мережа ЗЗСО Великомоствівської міської територіальної громади

	ЗЗСО		Учні		ФНК
Звичайний ЗЗСО	7	70,0%	1 937	97,0%	19,6
Опорний ЗЗСО					
Філія ЗЗСО	3	30,0%	59	3,0%	5,4
Загалом	10	100,0%	1 996	100,0%	17,6

	ЗЗСО		Учні		ФНК
ЗЗСО крім спеціальних та НРЦ					
ЗЗСО з ФНК більш ніж 19 (РНК + 1)	3	30,0%	1 323	66,3%	23,2
ЗЗСО з ФНК від 17 до 19	2	20,0%	440	22,0%	18,3
ЗЗСО з ФНК менш ніж 17 (РНК - 1)	5	50,0%	233	11,7%	8,0
ЗЗСО без класів					
Загалом (крім спеціальних та НРЦ)	10	100,0%	1 996	100,0%	17,6

	ЗЗСО		Учні		ФНК
Менше 20 учнів	1	10,0%	16	0,8%	4,0
Від 20 до 50 учнів	2	20,0%	43	2,2%	6,1
Від 50 до 100 учнів	2	20,0%	174	8,7%	9,7
Від 100 до 200 учнів					
Від 200 до 300 учнів	4	40,0%	897	44,9%	20,4
Від 300 до 400 учнів					
Від 400 до 600 учнів					
Від 600 до 800 учнів					
Від 800 до 1000 учнів	1	10,0%	866	43,4%	23,4
Від 1000 до 1500 учнів					
Більше 1500 учнів					
Загалом	10	100,0%	1 996	100,0%	17,6



На графіку ЗЗСО упорядковані за збільшенням наповнюваності

**Перелік закладів загальної середньої освіти Великомоствівської міської територіальної громади
РНК = 18, ФНК = 17,62**

↑	ЗЗСО з ФНК більш ніж 19 (РНК + 1)
↔	ЗЗСО з ФНК від 17 до 19
↓	ЗЗСО з ФНК менш ніж 17 (РНК - 1)
—	ЗЗСО без класів

№ з/п	ID в АІКОМ	Назва ЗЗСО	Факт. ступ.	Статус	ID в АІКОМ опорного ЗЗСО	Кіл-ть учнів	з них за індивід. формою	Кіл-ть класів	ФНК		Включено до розрахунку субвенції
1	13263	Великомостівський ліцей	I-III	Опорна		866	36	37	23,4	↑	Так
2	13260	Бутинський ЗЗСО I-III ст.	I-III			232		10	23,2	↑	Так
3	13274	Реклинецький ЗЗСО I-III ст.	I-III	Опорна		225	7	10	22,5	↑	Так
4	13264	Двірцівський ЗЗСО I-III ступенів	I-III			204	1	11	18,5	↔	Так
5	12602	Боянецька гімназія	I-II			236	7	13	18,2	↔	Так
6	12616	Купичівська гімназія	I-II			90		9	10	↓	Так
7	13301	Пристанська гімназія	I-II			84	5	9	9,3	↓	Так
8	13296	Куличківська філія Великомоствівського ліцею	I	Філія	13263	21	1	3	7	↓	Так
9	13309	Борівська філія Великомоствівського ліцею	I	Філія	13263	22	1	4	5,5	↓	Так
10	13321	Стремінська філія Реклинецького ЗЗСО I-III ст.	I	Філія	13274	16	2	4	4	↓	Так