



ІНФОРМАЦІЙНА ДОВІДКА ЩОДО РОЗРАХУНКУ ОБСЯГУ ОСВІТНЬОЇ СУБВЕНЦІЇ НА 2026 РІК

ТРУСКАВЕЦЬКА ТГ

Базова інформація про засновника:

Засновник	Трускавецька міська територіальна громада		
Код бюджету	1358400000		
Область	Львівська	Фактична наповнюваність класів	21,31
Тип	Міська ТГ	Розрахункова наповнюваність класів	21,5

Для цілей розрахунку освітньої субвенції громада не вважається прифронтовою.

З цієї причини тимчасова РНК (ТРНК) на 2026 рік визначається як РНК з буфером.

Це означає, що фактична наповнюваність класів (ФНК) порівнюється із замороженою РНК 2025 бюджетного року (ЗРНК).

Якщо значення ЗРНК близьке до ФНК (різниця не більше 1), ТРНК дорівнює ЗРНК.

Якщо ФНК набагато менше ЗРНК, ТРНК стає ЗРНК-1 (нижній буфер), у протилежному випадку стає ЗРНК+1 (верхній буфер).

Таким чином, ТРНК завжди знаходиться поруч з ЗРНК, за винятком того, що ТРНК не може бути менше 10 або більше 27,5.

Для Трускавецької громади ЗРНК дорівнювала 21,5; ФНК після округлення до половини цілого дорівнює 21,5.

Допустимі значення ТРНК знаходяться в інтервалі (ЗРНК-1;ЗРНК+1) = (20,5;22,5).

Оскільки ФНК в межах допустимого інтервалу, ТРНК отримує значення ЗРНК = 21,5.

Підсумки розподілу субвенції на 2026 рік:

	К-ть учнів (факт)	К-ть класів (факт)	Сума (тис. грн)	На учня (грн)	На клас (грн)
Учні комунальних ЗЗСО,	3 537	166	110 227,9	31 164	664 024
з них у гірських населених пунктах	88		681,38		
у тому числі поділ класів на групи			6 459,8		
Українознавчий компонент					
Індивідуальні учні - екстернат	34		538,7	15 844	
Індивідуальні учні - сімейна форма	235		3 954,3	16 827	
Індивідуальні учні - ТОТ					
Учні спеціальних ЗЗСО (класів)					
з них у гірських населених пунктах					
у тому числі поділ класів на групи					
Учні НРЦ,					
з них у гірських населених пунктах					
Учні класів з вечірньою формою					
Вихованці пансіонів					
Вихованці спеціальних пансіонів					
Вихованці НРЦ					
Асистенти в інклюзивних класах		18	4 930,1		273 896
Учні ЗПО					
Трускавецька ТГ	3 806	166	119 651,0		

Освітня субвенція, розрахована на весь бюджетний 2026 рік (не є остаточною, оскільки заплановано перерахунок її обсягів на вересень-грудень 2026 року), тис. грн:	119 651,0
Освітня субвенція, виділена на 8 місяців бюджетного 2026 року (68,6%), тис. грн:	82 080,6

Детальний розрахунок обсягу освітньої субвенції для Трускавецької міської територіальної громади

Коефіцієнти, що застосовуються для даної АТО:

Розрахункова наповнюваність класів	21,5
Коефіцієнт Кіпп для денних ЗЗСО	0,330
Розподіл на одного учня для педагогічних працівників, які не проводять уроки (денні ЗЗСО), грн	4 794
Коефіцієнт Кіпп для вечірніх шкіл	0,330
Розподіл на одного учня, для педагогічних працівників, які не проводять уроки (вечірні школи), грн	4 794
Коефіцієнт поділу класів на групи при вивченні окремих предметів для учнів групи I	1,075
Коефіцієнт поділу класів на групи при вивченні окремих предметів для учнів групи II	1,047
Коефіцієнт скорочення	1,00

Коефіцієнти, що застосовуються для всіх АТО:

Норматив бюджетної забезпеченості (грн)	14 527,5
Річна заробітна плата вчителів з нарахуваннями (тис. грн)	312,7
Річна заробітна плата асистентів вчителів з нарахуваннями (тис. грн)	273,9
Річна заробітна плата керівників ІРЦ з нарахуваннями (тис. грн)	401,4
Річна заробітна плата педпрацівників ІРЦ з нарахуваннями (тис. грн)	349,6
Розрахункова наповнюваність спеціальних класів (також приватних НРЦ)	9,0
Розрахункова наповнюваність класів НРЦ	6,0

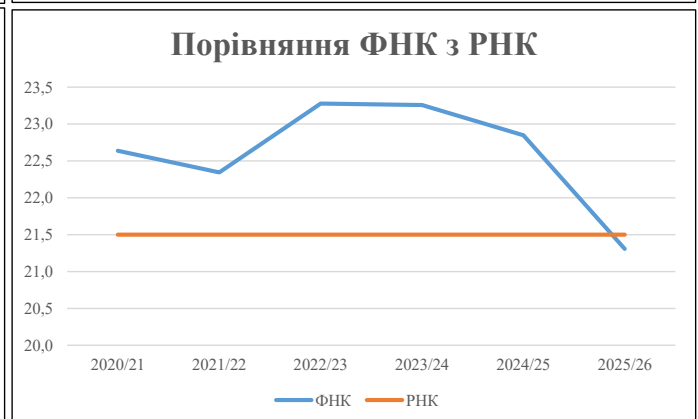
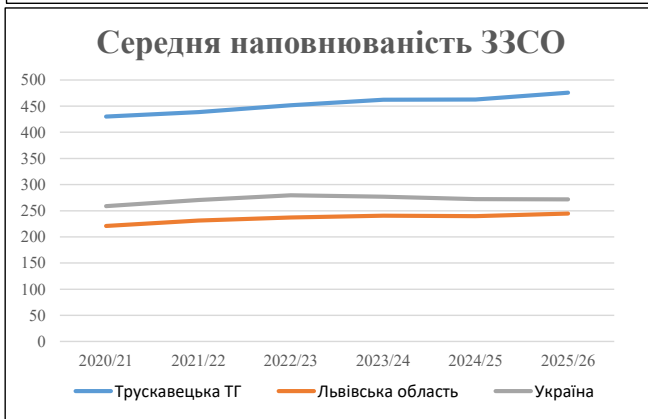
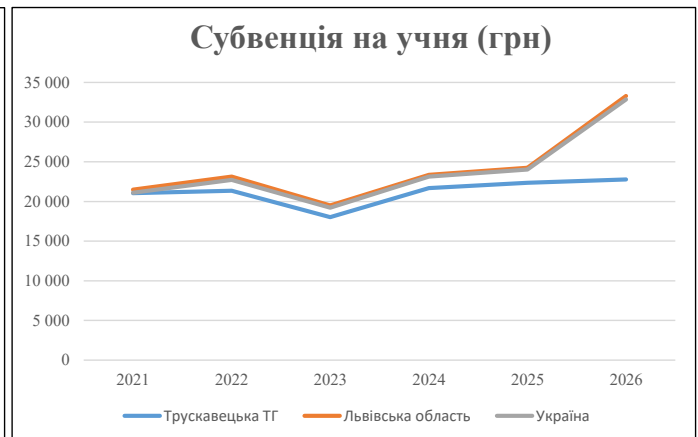
Рівень освіти	Учні	З них учні гірських шкіл			Класи	Розрахункова наповнюваність класу (групи)	Розрахункова кількість класів (групи)	Кількість годин навчального плану	Кількість необхідних годин у тиждень	Кількість ставок	Зарплати вчителів, тис. грн	Розподіл на одного учня, для пед. працівників, які не проводять уроки, грн	Зарплата пед. персоналу, що не проводить уроки, тис. грн	Зарплата пед. гірську місцевість, без поділу на групи, тис. грн	Коефіцієнт поділу класів на групи	Кількість ставок вчителів для поділу класів на групи	Зарплати персоналу, що проводить уроки у групах при події класів, тис. грн	Зарплата пед. персоналу разом (без надбавки за гірську місцевість), тис. грн	Відсоток учнів гірських шкіл	Надбавка для гірської місцевості	Зарплата всього пед. персоналу разом, тис. грн
		гр. 1	гр. 2	гр. 3																	
Як розраховано	Факт	Факт	Факт	Постанова	гр. 1 / гр. 4	Постанова	гр. 5 * гр. 6	гр. 7 / 18	гр. 8 * 14527,51	Постанова	гр. 1 * гр. 10 / 1000	гр. 9 + гр. 11	Постанова	гр. 8 * гр. 13	гр. 14 * 14527,51	гр. 12 + гр. 15	гр. 2 / гр. 1	0,25 * гр. 16 * гр. 17	гр. 16 + гр. 18		
Загальні ЗЗСО																					
Початкова (1-4)	1 255		65	21,5	59	23	1 357	75,4	23 571	4 794	6 017	29 587									
Базова (5-9)	1 764	88	77	21,5	83	32,7	2 714	150,8	47 144	4 794	8 457	55 600	0,075	20,66	6 460	109 547	2,5%	681	110 228		
Старша (10-11)	518		24	21,5	25	35,5	888	49,3	15 416	4 794	2 483	17 899									
Українознавчий компонент																					
Початкова (1-4)	0		0	21,5	0	6	0	0,0	0	4 794	0	0									
Базова (5-9)	0	0	0	21,5	0	8	0	0,0	0	4 794	0	0	0,075	0,00	0	0			0		
Старша (10-11)	0		0	21,5	0	14	0	0,0	0	4 794	0	0									
Індивідуальна освіта																					
Екстернат (1-4)	8								105												
Екстернат (5-9)	10	0							183									539		539	
Екстернат (10-12)	16								251												
Сімейна форма (1-4)	52								680												
Сімейна форма (5-9)	132	14							2 416									3 896	6,0%	58	3 954
Сімейна форма (10-12)	51								800												
TOT (1-4)	0								0												
TOT (5-9)	0	0							0									0		0	
TOT (10-12)	0								0												
Спеціальна освіта																					
Початкова (1-4)	0		0	9	0	36															
Базова (5-9)	0	0	0	9	0	36							0,047	0,00	0	0				0	
Старша (10-11)	0		0	9	0	36															
Навчально-реабілітаційні центри																					
Початкова (1-4)	0		0	6	0	36				4 794											
Базова (5-9)	0	0	0	6	0	36				4 794				0,047	0,00	0	0			0	
Старша (10-11)	0		0	6	0	36				4 794											
Учні, які проживають в пансіонах (кількість ставок = кількість груп * 2)																					
Загальні пансіони	0	0		20	0																
Спеціальні пансіони	0	0		9	0																
НРЦ	0	0		6	0																
Інклюзивні класи (кількість ставок = кількість класів * 1; обсяг субвенції = кількість ставок * 273,9), в колонках А і Б - кількість всіх і гірських інклюзивних класів після агрегації, у колонці Н - відсоток гірських інклюзивних класів																					
Інклюзія	18	0		18					18,0	4 930						4 930					4 930
Вечірня освіта																					
Вечірні школи	0	0	0	16		23															0
Заклади професійної освіти																					
ЗПО	0	0	0	26																	0
Разом	3 806	102	166		167		4 959	293,5	95 495		16 957	108 017							739	119 651,0	

Історичні дані щодо учнів комунальних ЗЗСО Трускавецької міської територіальної громади

Фактичні значення за навчальні роки	2020/21	2021/22	2022/23	2023/24	2024/25	2025/26
Кількість учнів ЗЗСО	3 441	3 508	3 614	3 698	3 701	3 806
ФНК	22,6	22,3	23,3	23,3	22,8	21,3
РНК	21,5	21,5	21,5	21,5	21,5	21,5
Кількість ЗЗСО	8	8	8	8	8	8
Середня наповнюваність ЗЗСО	430	439	452	462	463	476

Дані за бюджетні роки	2021	2022	2023	2024	2025	2026
Обсяг субвенції (тис. грн)	72 397,8	74 885,1	65 132,1	80 160,0	82 773,4	86 665,9
Субвенція на учня (грн)	21 040	21 347	18 022	21 677	22 365	22 771

Зміна за роками	2021/22	2022/23	2023/24	2024/25	2025/26
Учні (%)	1,9%	3,0%	2,3%	0,1%	2,8%
Субвенція (%)	3,4%	-13,0%	23,1%	3,3%	4,7%
Субвенція на учня (%)	1,5%	-15,6%	20,3%	3,2%	1,8%
ФНК	-0,29	0,93	-0,02	-0,41	-1,54

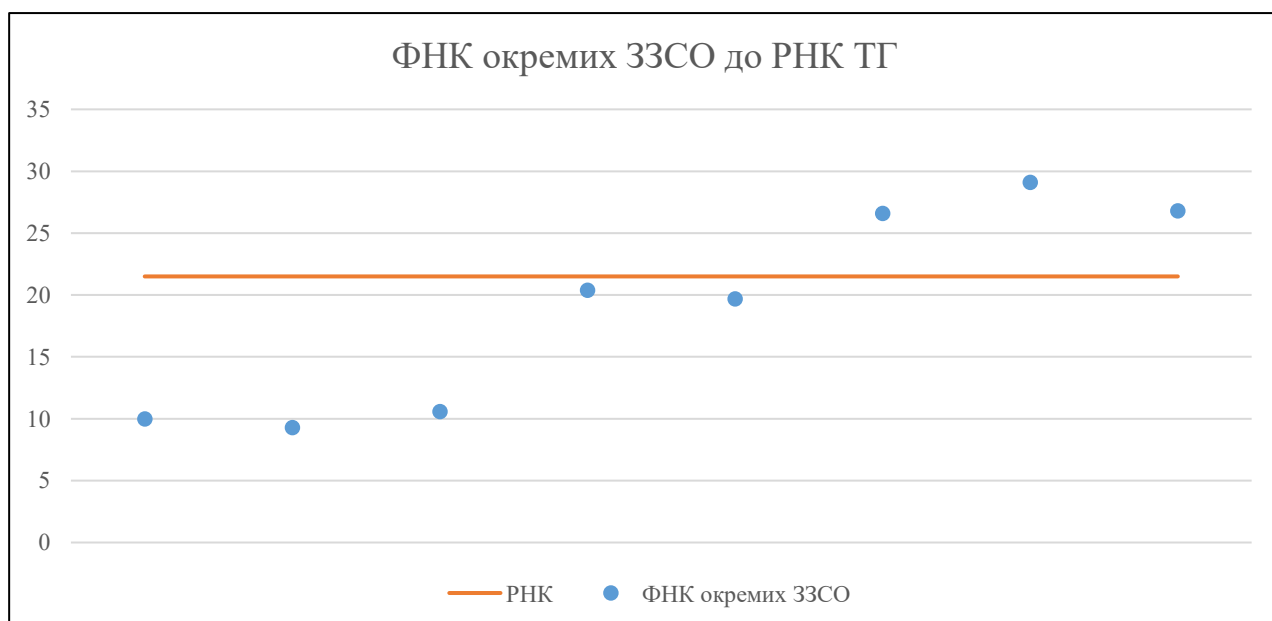


Мережа ЗЗСО Трускавецької міської територіальної громади

	ЗЗСО		Учні		ФНК
	кількість	відсоток	кількість	відсоток	кількість
Звичайний ЗЗСО	8	100,0%	3 806	100,0%	22,9
Опорний ЗЗСО					
Філія ЗЗСО					
Загалом	8	100,0%	3 806	100,0%	21,3

	ЗЗСО		Учні		ФНК
	кількість	відсоток	кількість	відсоток	кількість
ЗЗСО крім спеціальних та НРЦ					
ЗЗСО з ФНК більш ніж 22,5 (РНК + 1)	3	37,5%	2 765	72,6%	27,4
ЗЗСО з ФНК від 20,5 до 22,5					
ЗЗСО з ФНК менш ніж 20,5 (РНК - 1)	5	62,5%	1 041	27,4%	16,0
ЗЗСО без класів					
Загалом (крім спеціальних та НРЦ)	8	100,0%	3 806	100,0%	21,3

	ЗЗСО		Учні		ФНК
	кількість	відсоток	кількість	відсоток	кількість
Менше 20 учнів					
Від 20 до 50 учнів	1	12,5%	40	1,1%	10,0
Від 50 до 100 учнів					
Від 100 до 200 учнів	2	25,0%	219	5,8%	10,0
Від 200 до 300 учнів					
Від 300 до 400 учнів	2	25,0%	782	20,5%	20,1
Від 400 до 600 учнів					
Від 600 до 800 учнів	1	12,5%	770	20,2%	26,6
Від 800 до 1000 учнів	1	12,5%	843	22,1%	29,1
Від 1000 до 1500 учнів	1	12,5%	1 152	30,3%	26,8
Більше 1500 учнів					
Загалом	8	100,0%	3 806	100,0%	21,3



На графіку ЗЗСО упорядковані за збільшенням наповнюваності

**Перелік закладів загальної середньої освіти Трускавецької міської територіальної громади
РНК = 21,5, ФНК = 21,31**

↑	ЗЗСО з ФНК більш ніж 22,5 (РНК + 1)
↔	ЗЗСО з ФНК від 20,5 до 22,5
↓	ЗЗСО з ФНК менш ніж 20,5 (РНК - 1)
—	ЗЗСО без класів

№ з/п	ID в АІКОМ	Назва ЗЗСО	Факт. ступ.	Статус	ID в АІКОМ опорного ЗЗСО	Кіл-ть учнів	з них за індивід. формою	Кіл-ть класів	ФНК		Включено до розрахунку субвенції
1	13487	СЗШ №3 м.Трускавець	I-III			843	67	29	29,1	↑	Так
2	13486	НВК "СЗШ №2-гімназія"	I-III			1152	67	43	26,8	↑	Так
3	13485	СЗШ № 1 м.Трускавець	I-III			770	91	29	26,6	↑	Так
4	12435	Доброгостівський ЗЗСО I-III ст. ім. І. Боберського	I-III			388	38	19	20,4	↓	Так
5	12447	Уличненський ЗЗСО I-III ст.	I-III			394	18	20	19,7	↓	Так
6	12450	Модрицький ЗЗСО I-III ст.	I-III			117	2	11	10,6	↓	Так
7	12490	Станільський ЗЗСО I ст.	I			40	1	4	10	↓	Так
8	13212	Орівський ЗЗСО I-III ст.	I-III			102	14	11	9,3	↓	Так