



ІНФОРМАЦІЙНА ДОВІДКА ЩОДО РОЗРАХУНКУ ОБСЯГУ  
ОСВІТНЬОЇ СУБВЕНЦІЇ НА 2026 РІК  
СХІДНИЦЬКА ТГ

Базова інформація про засновника:

Засновник	Східницька селищна територіальна громада		
Код бюджету	1358300000		
Область	Львівська	Фактична наповнюваність класів	11,98
Тип	Селищна ТГ	Розрахункова наповнюваність класів	13,5

Для цілей розрахунку освітньої субвенції громада не вважається прифронтовою.

З цієї причини тимчасова РНК (ТРНК) на 2026 рік визначається як РНК з буфером.

Це означає, що фактична наповнюваність класів (ФНК) порівнюється із замороженою РНК 2025 бюджетного року (ЗРНК).

Якщо значення ЗРНК близьке до ФНК (різниця не більше 1), ТРНК дорівнює ЗРНК.

Якщо ФНК набагато менше ЗРНК, ТРНК стає ЗРНК-1 (нижній буфер), у протилежному випадку стає ЗРНК+1 (верхній буфер).

Таким чином, ТРНК завжди знаходиться поруч з ЗРНК, за винятком того, що ТРНК не може бути менше 10 або більше 27,5.

Для Східницької громади ЗРНК дорівнювала 14,5; ФНК після округлення до половини цілого дорівнює 12.

Допустимі значення ТРНК знаходяться в інтервалі (ЗРНК-1;ЗРНК+1) = (13,5;15,5).

Оскільки ФНК менше 13,5, ТРНК отримує значення нижнього буфера ЗРНК-1 = 13,5.

Підсумки розподілу субвенції на 2026 рік:

	К-ть учнів (факт)	К-ть класів (факт)	Сума (тис. грн)	На учня (грн)	На клас (грн)
Учні комунальних ЗЗСО,	1 378	115	79 584,9	57 754	692 043
з них у гірських населених пунктах	1 378		15 916,98		
у тому числі поділ класів на групи			903,6		
Українознавчий компонент					
Індивідуальні учні - екстернат	6		120,9	20 157	
Індивідуальні учні - сімейна форма	24		496,8	20 702	
Індивідуальні учні - ТОТ					
Учні спеціальних ЗЗСО (класів)					
з них у гірських населених пунктах					
у тому числі поділ класів на групи					
Учні НРЦ,					
з них у гірських населених пунктах					
Учні класів з вечірньою формою					
Вихованці пансіонів					
Вихованці спеціальних пансіонів					
Вихованці НРЦ					
Асистенти в інклюзивних класах		2	684,7		342 370
Учні ЗПО					
<b>Східницька ТГ</b>	<b>1 408</b>	<b>115</b>	<b>80 887,4</b>		

Освітня субвенція, розрахована на весь бюджетний 2026 рік (не є остаточною, оскільки заплановано перерахунок її обсягів на вересень-грудень 2026 року), тис. грн:	<b>80 887,4</b>
Освітня субвенція, виділена на 8 місяців бюджетного 2026 року (68,6%), тис. грн:	<b>55 488,8</b>

**Детальний розрахунок обсягу освітньої субвенції для Східницької селищної територіальної громади**

**Коефіцієнти, що застосовуються для даної АТО:**

Розрахунок наповнюваність класів	13,5
Коефіцієнт Кіпп для денних ЗЗСО	0,480
Розподіл на одного учня для педагогічних працівників, які не проводять уроки (денні ЗЗСО), грн	6 973
Коефіцієнт Кіпп для вечірніх шкіл	0,480
Розподіл на одного учня, для педагогічних працівників, які не проводять уроки (вечірні школи), грн	6 973
Коефіцієнт поділу класів на групи при вивченні окремих предметів для учнів групи I	1,017
Коефіцієнт поділу класів на групи при вивченні окремих предметів для учнів групи II	1,047
Коефіцієнт скорочення	1,00

**Коефіцієнти, що застосовуються для всіх АТО:**

Норматив бюджетної забезпеченості (грн)	14 527,5
Річна заробітна плата вчителів з нарахуваннями (тис. грн)	312,7
Річна заробітна плата асистентів вчителів з нарахуваннями (тис. грн)	273,9
Річна заробітна плата керівників ІРЦ з нарахуваннями (тис. грн)	401,4
Річна заробітна плата педпрацівників ІРЦ з нарахуваннями (тис. грн)	349,6
Розрахунок наповнюваність спеціальних класів (також приватних НРЦ)	9,0
Розрахунок наповнюваність класів НРЦ	6,0

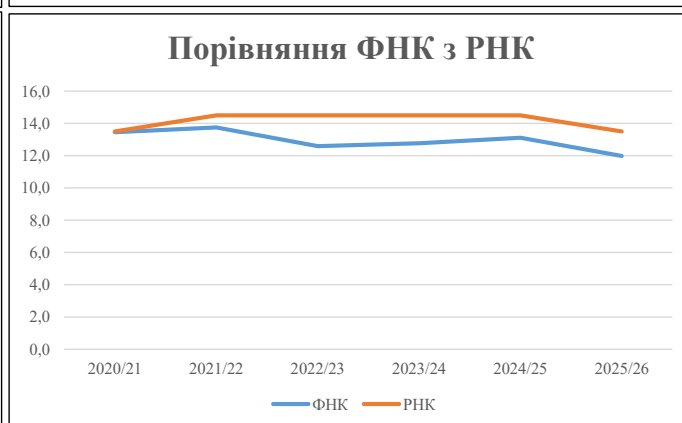
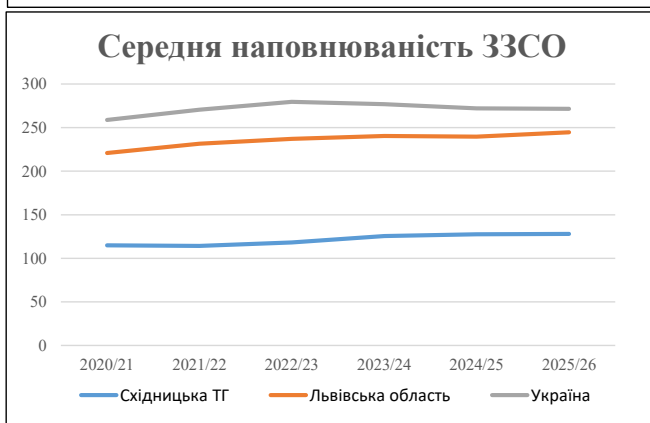
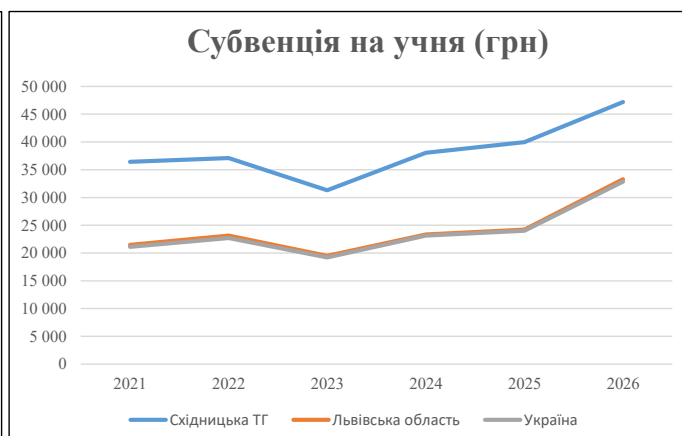
Рівень освіти	Учні	З них учні гірських шкіл			Класи	Розрахунок наповнюваність класу (групи)	Розрахунок класів (групи)	Кількість годин навчального плану	Кількість необхідних годин у тиждень	Кількість ставок	Зарплати вчителів, тис. грн	Розподіл на одного учня, для пед. працівників, які не проводять уроки, грн	Зарплата пед. персоналу, що не проводять уроки, тис. грн	Зарплата пед. гірську місцевість, без поділу на групи, тис. грн	Коефіцієнт поділу класів на групи	Кількість ставок вчителів для поділу класів на групи	Зарплати персоналу, що проводить уроки у групах при події класів, тис. грн	Зарплата пед. персоналу разом (без надбавки за гірську місцевість), тис. грн	Відсоток учнів гірських шкіл	Надбавка для гірської місцевості	Зарплата всього пед. персоналу разом, тис. грн	
		гр. 1	гр. 2	гр. 3																		гр. 4
Як розраховано	Факт	Факт	Факт	Постанова	гр. 1 / гр. 4	Постанова	гр. 5 * гр. 6	гр. 7 / 18	гр. 8 * 14527,51	Постанова	гр. 1 * гр. 10 / 1000	гр. 9 + гр. 11	Постанова	гр. 8 * гр. 13	гр. 14 * 14527,51	гр. 12 + гр. 15	гр. 2 / гр. 1	0,25 * гр. 16 * гр. 17	гр. 16 + гр. 18			
<b>Загальні ЗЗСО</b>																						
Початкова (1-4)	510		46	13,5	38	23	874	48,6	15 181	6 973	3 556	18 738		0,017	2,89	904	63 668	100,0%	15 917			<b>79 585</b>
Базова (5-9)	745	1 378	59	13,5	56	32,7	1 831	101,7	31 808	6 973	5 195	37 003										
Старша (10-11)	123		10	13,5	10	35,5	355	19,7	6 166	6 973	858	7 024										
<b>Українознавчий компонент</b>																						
Початкова (1-4)	0		0	13,5	0	6	0	0,0	0	6 973	0	0										
Базова (5-9)	0	0	0	13,5	0	8	0	0,0	0	6 973	0	0	0,017	0,00	0	0						<b>0</b>
Старша (10-11)	0		0	13,5	0	14	0	0,0	0	6 973	0	0										
<b>Індивідуальна освіта</b>																						
Екстернат (1-4)	2								26													
Екстернат (5-9)	3	6							55									97	100,0%	24		<b>121</b>
Екстернат (10-12)	1								16													
Сімейна форма (1-4)	6								78													
Сімейна форма (5-9)	14	24							256									397	100,0%	99		<b>497</b>
Сімейна форма (10-12)	4								63													
TOT (1-4)	0								0													
TOT (5-9)	0	0							0									0				<b>0</b>
TOT (10-12)	0								0													
<b>Спеціальна освіта</b>																						
Початкова (1-4)	0		0	9	0	36																
Базова (5-9)	0	0	0	9	0	36							0,047	0,00	0	0						<b>0</b>
Старша (10-11)	0		0	9	0	36																
<b>Навчально-реабілітаційні центри</b>																						
Початкова (1-4)	0		0	6	0	36				6 973												
Базова (5-9)	0	0	0	6	0	36				6 973			0,047	0,00	0	0						<b>0</b>
Старша (10-11)	0		0	6	0	36				6 973												
<b>Учні, які проживають в пансіонах (кількість ставок = кількість груп * 2)</b>																						
Загальні пансіони	0	0		20	0																	<b>0</b>
Спеціальні пансіони	0	0		9	0																	<b>0</b>
НРЦ	0	0		6	0																	<b>0</b>
<b>Інклюзивні класи (кількість ставок = кількість класів * 1; обсяг субвенції = кількість ставок * 273,9), в колонках А і Б - кількість всіх і гірських інклюзивних класів після агрегації, у колонці Н - відсоток гірських інклюзивних класів</b>																						
Інклюзія	2	2		2				2,0	548				548					100,00%	137			<b>685</b>
<b>Вечірня освіта</b>																						
Вечірні школи	0	0	0	16		23																<b>0</b>
<b>Заклади професійної освіти</b>																						
ЗПО	0	0	0	26																		<b>0</b>
<b>Разом</b>	<b>1 408</b>	<b>1 408</b>	<b>115</b>		<b>104</b>		<b>3 060</b>	<b>172,0</b>	<b>54 197</b>		<b>9 609</b>	<b>63 312</b>							<b>16 177</b>			<b>80 887,4</b>

## Історичні дані щодо учнів комунальних ЗЗСО Східницької селищної територіальної громади

Фактичні значення за навчальні роки	2020/21	2021/22	2022/23	2023/24	2024/25	2025/26
Кількість учнів ЗЗСО	1 493	1 485	1 538	1 506	1 403	1 408
ФНК	13,5	13,8	12,6	12,8	13,1	12,0
РНК	13,5	14,5	14,5	14,5	14,5	13,5
Кількість ЗЗСО	13	13	13	12	11	11
Середня наповнюваність ЗЗСО	115	114	118	126	128	128

Дані за бюджетні роки	2021	2022	2023	2024	2025	2026
Обсяг субвенції (тис. грн)	54 385,8	55 107,0	48 135,0	57 321,3	56 047,5	66 444,0
Субвенція на учня (грн)	36 427	37 109	31 307	38 062	39 948	47 190

Зміна за роками	2021/22	2022/23	2023/24	2024/25	2025/26
Учні (%)	-0,5%	3,5%	-2,0%	-6,8%	0,4%
Субвенція (%)	1,3%	-12,7%	19,1%	-2,2%	18,5%
Субвенція на учня (%)	1,9%	-15,6%	21,6%	5,0%	18,1%
ФНК	0,30	-1,16	0,18	0,35	-1,13

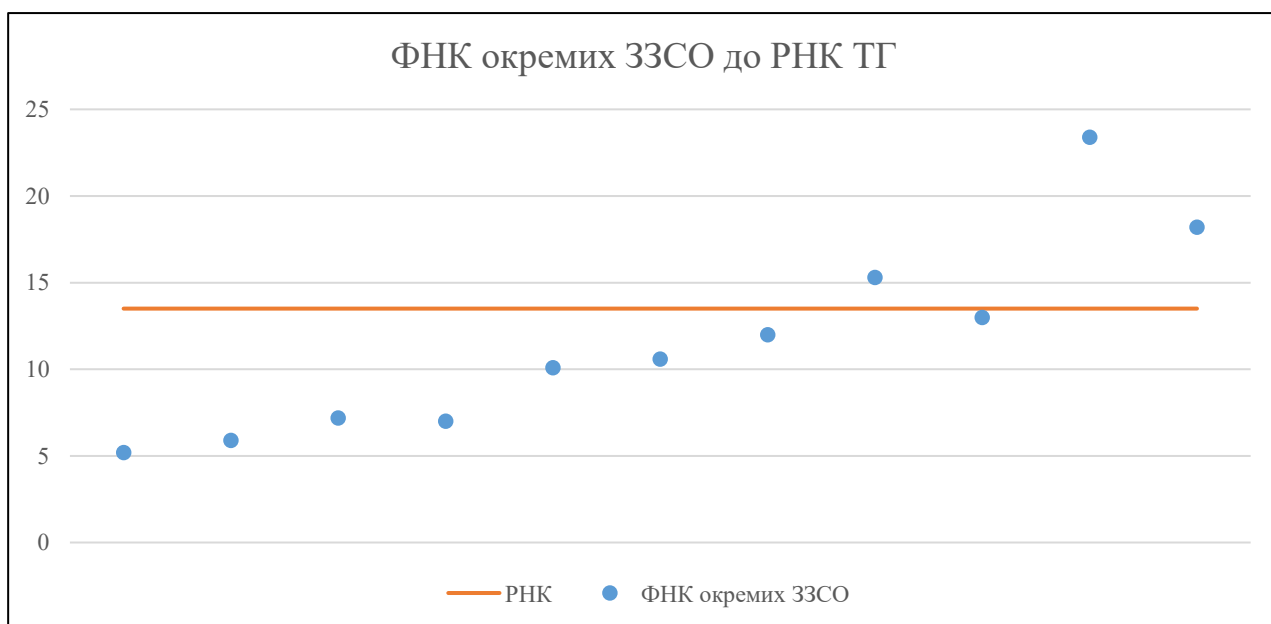


## Мережа ЗЗСО Східницької селищної територіальної громади

	ЗЗСО		Учні		ФНК
	кількість	відсоток	кількість	відсоток	кількість
Звичайний ЗЗСО	11	100,0%	1 408	100,0%	12,2
Опорний ЗЗСО					
Філія ЗЗСО					
Загалом	11	100,0%	1 408	100,0%	12,0

	ЗЗСО		Учні		ФНК
	кількість	відсоток	кількість	відсоток	кількість
<b>ЗЗСО крім спеціальних та НРЦ</b>					
ЗЗСО з ФНК більш ніж 14,5 (РНК + 1)	3	27,3%	705	50,1%	19,1
ЗЗСО з ФНК від 12,5 до 14,5	1	9,1%	143	10,2%	13,0
ЗЗСО з ФНК менш ніж 12,5 (РНК - 1)	7	63,6%	560	39,8%	8,4
ЗЗСО без класів					
Загалом (крім спеціальних та НРЦ)	11	100,0%	1 408	100,0%	12,0

	ЗЗСО		Учні		ФНК
	кількість	відсоток	кількість	відсоток	кількість
Менше 20 учнів					
Від 20 до 50 учнів	1	9,1%	47	3,3%	5,2
Від 50 до 100 учнів	5	45,5%	381	27,1%	8,1
Від 100 до 200 учнів	3	27,3%	413	29,3%	13,3
Від 200 до 300 учнів	1	9,1%	257	18,3%	23,4
Від 300 до 400 учнів	1	9,1%	310	22,0%	18,2
Від 400 до 600 учнів					
Від 600 до 800 учнів					
Від 800 до 1000 учнів					
Від 1000 до 1500 учнів					
Більше 1500 учнів					
Загалом	11	100,0%	1 408	100,0%	12,0



На графіку ЗЗСО упорядковані за збільшенням наповнюваності

**Перелік закладів загальної середньої освіти Східницької селищної територіальної громади  
РНК = 13,5, ФНК = 11,98**

↑	ЗЗСО з ФНК більш ніж 14,5 (РНК + 1)
↔	ЗЗСО з ФНК від 12,5 до 14,5
↓	ЗЗСО з ФНК менш ніж 12,5 (РНК - 1)
—	ЗЗСО без класів

№ з/п	ID в АІКОМ	Назва ЗЗСО	Факт. ступ.	Статус	ID в АІКОМ опорного ЗЗСО	Кіл-ть учнів	з них за індивід. формою	Кіл-ть класів	ФНК		Включено до розрахунку субвенції
1	12296	Східницький ЗЗСО І-ІІ рівнів	І-ІІ			257	3	11	23,4	↑	Так
2	12445	Підбузький ЗЗСО І-ІІ р.	І-ІІ			310	7	17	18,2	↑	Так
3	12470	Сторонянський ЗЗСО І-ІІ р.	І-ІІ			138	6	9	15,3	↑	Так
4	12444	Опаківський ЗЗСО І-ІІ р.	І-ІІ			143	3	11	13	↔	Так
5	12442	Новокропивницький ЗЗСО І-ІІ рівнів	І-ІІ			132	13	11	12	↓	Так
6	13512	Ластівківський ЗЗСО І-ІІ рівнів	І-ІІ			95	5	9	10,6	↓	Так
7	12469	Старокропивницький ЗЗСО І-ІІ р.	І-ІІ			91		9	10,1	↓	Так
8	12449	Залокотський ЗЗСО І-ІІ рівнів	І-ІІ			65		9	7,2	↓	Так
9	12436	Довжанський ЗЗСО І-ІІ рівнів	І-ІІ			77	3	11	7	↓	Так
10	12464	Рибницький ЗЗСО І-ІІ рівнів	І-ІІ			53		9	5,9	↓	Так
11	13504	Головський ЗЗСО	І-ІІ			47	4	9	5,2	↓	Так