



ІНФОРМАЦІЙНА ДОВІДКА ЩОДО РОЗРАХУНКУ ОБСЯГУ ОСВІТНЬОЇ СУБВЕНЦІЇ НА 2026 РІК

СУДОВОВИШНЯНСЬКА ТГ

Базова інформація про засновника:

Засновник	Судововишнянська міська територіальна громада		
Код бюджету	1351800000		
Область	Львівська	Фактична наповнюваність класів	17,42
Тип	Міська ТГ	Розрахункова наповнюваність класів	18,5

Для цілей розрахунку освітньої субвенції громада не вважається прифронтовою.

З цієї причини тимчасова РНК (ТРНК) на 2026 рік визначається як РНК з буфером.

Це означає, що фактична наповнюваність класів (ФНК) порівнюється із замороженою РНК 2025 бюджетного року (ЗРНК).

Якщо значення ЗРНК близьке до ФНК (різниця не більше 1), ТРНК дорівнює ЗРНК.

Якщо ФНК набагато менше ЗРНК, ТРНК стає ЗРНК-1 (нижній буфер), у протилежному випадку стає ЗРНК+1 (верхній буфер).

Таким чином, ТРНК завжди знаходиться поруч з ЗРНК, за винятком того, що ТРНК не може бути менше 10 або більше 27,5.

Для Судововишнянської громади ЗРНК дорівнювала 18,5; ФНК після округлення до половини цілого дорівнює 17,5.

Допустимі значення ТРНК знаходяться в інтервалі (ЗРНК-1;ЗРНК+1) = (17,5;19,5).

Оскільки ФНК в межах допустимого інтервалу, ТРНК отримує значення ЗРНК = 18,5.

Підсумки розподілу субвенції на 2026 рік:

	К-ть учнів (факт)	К-ть класів (факт)	Сума (тис. грн)	На учня (грн)	На клас (грн)
Учні комунальних ЗЗСО, з них у гірських населених пунктах	1 341	77	46 842,8	34 931	608 348
у тому числі поділ класів на групи			643,0		
Українознавчий компонент					
Індивідуальні учні - екстернат					
Індивідуальні учні - сімейна форма	85		1 388,5	16 336	
Індивідуальні учні - ТОТ					
Учні спеціальних ЗЗСО (класів)					
з них у гірських населених пунктах					
у тому числі поділ класів на групи					
Учні НРЦ,					
з них у гірських населених пунктах					
Учні класів з вечірньою формою					
Вихованці пансіонів					
Вихованці спеціальних пансіонів					
Вихованці НРЦ					
Асистенти в інклюзивних класах		10	2 739,0		273 896
Учні ЗПО					
Судововишнянська ТГ	1 426	77	50 970,3		

Освітня субвенція, розрахована на весь бюджетний 2026 рік (не є остаточною, оскільки заплановано перерахунок її обсягів на вересень-грудень 2026 року), тис. грн:	50 970,3
Освітня субвенція, виділена на 8 місяців бюджетного 2026 року (68,6%), тис. грн:	34 965,6

Детальний розрахунок обсягу освітньої субвенції для Судовишлянської міської територіальної громади

Коефіцієнти, що застосовуються для даної АТО:

Розрахункова наповнюваність класів	18,5
Коефіцієнт Кіпп для денних ЗЗСО	0,430
Розподіл на одного учня для педагогічних працівників, які не проводять уроки (денні ЗЗСО), грн	6 247
Коефіцієнт Кіпп для вечірніх шкіл	0,430
Розподіл на одного учня, для педагогічних працівників, які не проводять уроки (вечірні школи), грн	6 247
Коефіцієнт поділу класів на групи при вивченні окремих предметів для учнів групи I	1,017
Коефіцієнт поділу класів на групи при вивченні окремих предметів для учнів групи II	1,047
Коефіцієнт скорочення	1,00

Коефіцієнти, що застосовуються для всіх АТО:

Норматив бюджетної забезпеченості (грн)	14 527,5
Річна заробітна плата вчителів з нарахуваннями (тис. грн)	312,7
Річна заробітна плата асистентів вчителів з нарахуваннями (тис. грн)	273,9
Річна заробітна плата керівників ІРЦ з нарахуваннями (тис. грн)	401,4
Річна заробітна плата педпрацівників ІРЦ з нарахуваннями (тис. грн)	349,6
Розрахункова наповнюваність спеціальних класів (також приватних НРЦ)	9,0
Розрахункова наповнюваність класів НРЦ	6,0

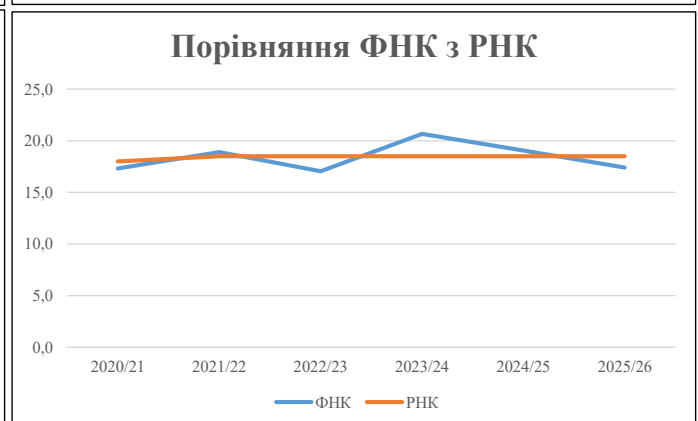
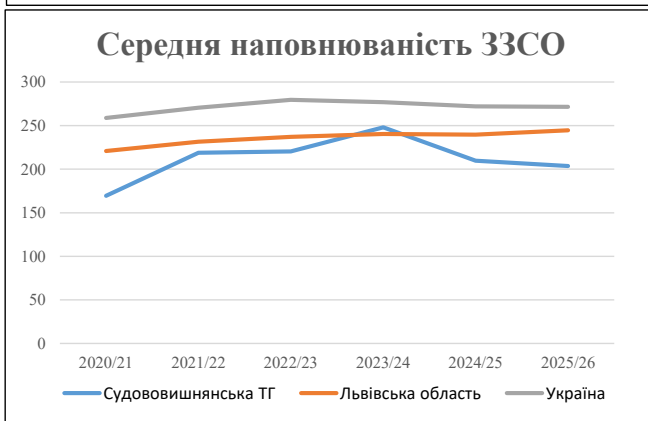
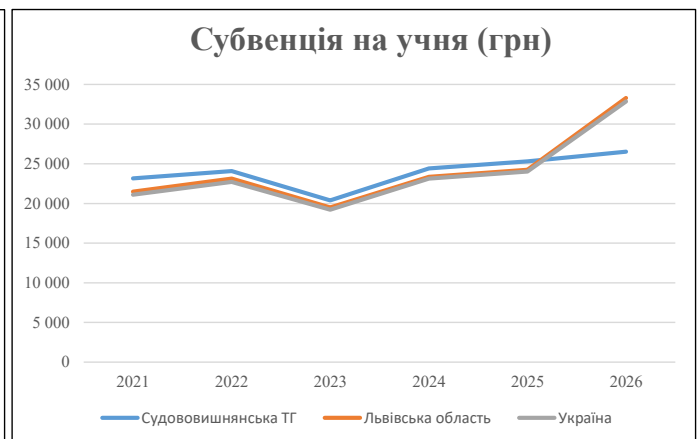
Рівень освіти	Учні	З них учні гірських шкіл			Класи	Розрахункова наповнюваність класу (групи)		Кількість годин навчального плану	Кількість годин у тиждень	Кількість необхідних ставок	Зарплати вчителів, тис. грн	Розподіл на одного учня, для пед. працівників, які не проводять уроки, грн	Зарплата пед. персоналу, що не проводить уроки, тис. грн	Зарплата пед. гірську місцевість, без поділу на групи, тис. грн	Коефіцієнт поділу класів на групи	Кількість ставок вчителів для поділу класів на групи	Зарплати персоналу, що проводить уроки у групах при події класів, тис. грн	Зарплата пед. персоналу разом (без надбавки за гірську місцевість), тис. грн	Відсоток учнів гірських шкіл	Надбавка для гірської місцевості	Зарплата всього пед. персоналу разом, тис. грн	
		гр. 1	гр. 2	гр. 3		гр. 4	гр. 5															гр. 6
Як розраховано	Факт	Факт	Факт	Постанова	гр. 1 / гр. 4	Постанова	гр. 5 * гр. 6	гр. 7 / 18	гр. 8 * 14527,51	Постанова	гр. 1 * гр. 10 / 1000	гр. 9 + гр. 11	Постанова	гр. 8 * гр. 13	гр. 14 * 14527,51	гр. 12 + гр. 15	гр. 2 / гр. 1	0,25 * гр. 16 * гр. 17	гр. 16 + гр. 18			
Загальні ЗЗСО																						
Початкова (1-4)	487		34	18,5	27	23	621	34,5	10 787	6 247	3 042	13 829										
Базова (5-9)	734	0	37	18,5	40	32,7	1 308	72,7	22 720	6 247	4 585	27 305	0,017	2,06	643	46 843						46 843
Старша (10-11)	120		6	18,5	7	35,5	249	13,8	4 316	6 247	750	5 066										
Українознавчий компонент																						
Початкова (1-4)	0		0	18,5	0	6	0	0,0	0	6 247	0	0										
Базова (5-9)	0	0	0	18,5	0	8	0	0,0	0	6 247	0	0	0,017	0,00	0	0						0
Старша (10-11)	0		0	18,5	0	14	0	0,0	0	6 247	0	0										
Індивідуальна освіта																						
Екстернат (1-4)	0								0													
Екстернат (5-9)	0	0							0													0
Екстернат (10-12)	0								0													
Сімейна форма (1-4)	24								314													
Сімейна форма (5-9)	45	0							824													1 389
Сімейна форма (10-12)	16								251													
TOT (1-4)	0								0													
TOT (5-9)	0	0							0													0
TOT (10-12)	0								0													
Спеціальна освіта																						
Початкова (1-4)	0		0	9	0	36																
Базова (5-9)	0	0	0	9	0	36							0,047	0,00	0	0						0
Старша (10-11)	0		0	9	0	36																
Навчально-реабілітаційні центри																						
Початкова (1-4)	0		0	6	0	36				6 247												
Базова (5-9)	0	0	0	6	0	36				6 247			0,047	0,00	0	0						0
Старша (10-11)	0		0	6	0	36				6 247												
Учні, які проживають в пансіонах (кількість ставок = кількість груп * 2)																						
Загальні пансіони	0	0		20	0																	0
Спеціальні пансіони	0	0		9	0																	0
НРЦ	0	0		6	0																	0
Інклюзивні класи (кількість ставок = кількість класів * 1; обсяг субвенції = кількість ставок * 273,9), в колонках А і Б - кількість всіх і гірських інклюзивних класів після агрегації, у колонці Н - відсоток гірських інклюзивних класів																						
Інклюзія	10	0		10				10,0	2 739			2 739										2 739
Вечірня освіта																						
Вечірні школи	0	0	0	16		23																0
Заклади професійної освіти																						
ЗПО	0	0	0	26																		0
Разом	1 426		77		74		2 178	131,0	41 950		8 377	48 939										50 970,3

Історичні дані щодо учнів комунальних ЗЗСО Судовишлянської міської територіальної громади

Фактичні значення за навчальні роки	2020/21	2021/22	2022/23	2023/24	2024/25	2025/26
Кількість учнів ЗЗСО	1 525	1 531	1 542	1 488	1 467	1 426
ФНК	17,3	18,9	17,0	20,7	19,1	17,4
РНК	18,0	18,5	18,5	18,5	18,5	18,5
Кількість ЗЗСО	9	7	7	6	7	7
Середня наповнюваність ЗЗСО	169	219	220	248	210	204

Дані за бюджетні роки	2021	2022	2023	2024	2025	2026
Обсяг субвенції (тис. грн)	35 310,7	36 863,9	31 424,6	36 324,0	37 129,8	37 822,8
Субвенція на учня (грн)	23 155	24 078	20 386	24 411	25 310	26 524

Зміна за роками		2021/22	2022/23	2023/24	2024/25	2025/26
Учні (%)		0,4%	0,7%	-3,5%	-1,4%	-2,8%
Субвенція (%)		4,4%	-14,8%	15,6%	2,2%	1,9%
Субвенція на учня (%)		4,0%	-15,3%	19,7%	3,7%	4,8%
ФНК		1,57	-1,85	3,62	-1,61	-1,64

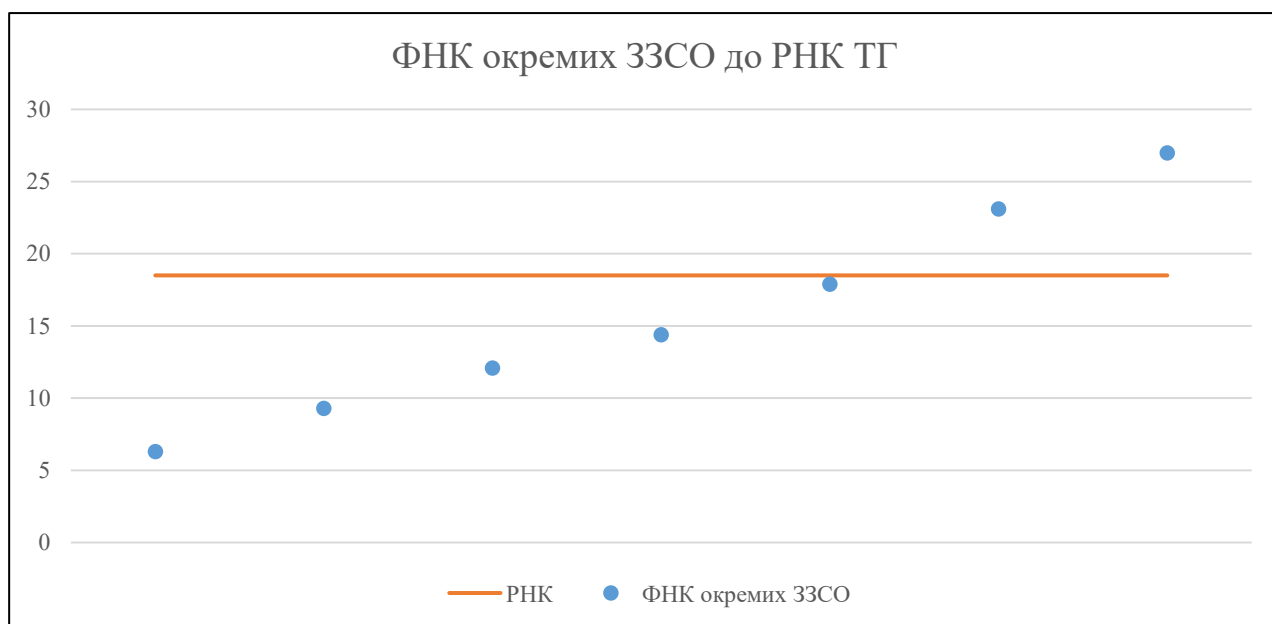


Мережа ЗЗСО Судовишнянської міської територіальної громади

	ЗЗСО		Учні		ФНК
	кількість	відсоток	кількість	відсоток	кількість
Звичайний ЗЗСО	7	100,0%	1 426	100,0%	18,5
Опорний ЗЗСО					
Філія ЗЗСО					
Загалом	7	100,0%	1 426	100,0%	17,4

	ЗЗСО		Учні		ФНК
	кількість	відсоток	кількість	відсоток	кількість
ЗЗСО крім спеціальних та НРЦ					
ЗЗСО з ФНК більш ніж 19,5 (РНК + 1)	2	28,6%	889	62,3%	25,4
ЗЗСО з ФНК від 17,5 до 19,5	1	14,3%	161	11,3%	17,9
ЗЗСО з ФНК менш ніж 17,5 (РНК - 1)	4	57,1%	376	26,4%	11,4
ЗЗСО без класів					
Загалом (крім спеціальних та НРЦ)	7	100,0%	1 426	100,0%	17,4

	ЗЗСО		Учні		ФНК
	кількість	відсоток	кількість	відсоток	кількість
Менше 20 учнів					
Від 20 до 50 учнів	1	14,3%	25	1,8%	6,3
Від 50 до 100 учнів	1	14,3%	84	5,9%	9,3
Від 100 до 200 учнів	3	42,9%	428	30,0%	14,8
Від 200 до 300 учнів					
Від 300 до 400 учнів	1	14,3%	323	22,7%	23,1
Від 400 до 600 учнів	1	14,3%	566	39,7%	27,0
Від 600 до 800 учнів					
Від 800 до 1000 учнів					
Від 1000 до 1500 учнів					
Більше 1500 учнів					
Загалом	7	100,0%	1 426	100,0%	17,4



На графіку ЗЗСО упорядковані за збільшенням наповнюваності

**Перелік закладів загальної середньої освіти Судовишнянської міської територіальної громади
РНК = 18,5, ФНК = 17,42**

↑	ЗЗСО з ФНК більш ніж 19,5 (РНК + 1)
↔	ЗЗСО з ФНК від 17,5 до 19,5
↓	ЗЗСО з ФНК менш ніж 17,5 (РНК - 1)
—	ЗЗСО без класів

№ з/п	ID в АІКОМ	Назва ЗЗСО	Факт. ступ.	Статус	ID в АІКОМ опорного ЗЗСО	Кіл-ть учнів	з них за індивід. формою	Кіл-ть класів	ФНК		Включено до розрахунку субвенції
1	24392	Судовишнянський ліцей ім.Т.Дмитрасевича	II-III			566	41	21	27	↑	Так
2	24391	Судовишнянська початкова школа	I			323	16	14	23,1	↑	Так
3	12919	Бортятинська гімназія	I-II			161		9	17,9	↔	Так
4	12901	Вовчишовицький ЗЗСО	I-III			158	10	11	14,4	↓	Так
5	12925	Дмитровицька гімназія	I-II			109	12	9	12,1	↓	Так
6	12926	Довгомостиська гімназія	I-II			84	10	9	9,3	↓	Так
7	24408	Княжомостівська початкова школа	I			25	1	4	6,3	↓	Так