



## ІНФОРМАЦІЙНА ДОВІДКА ЩОДО РОЗРАХУНКУ ОБСЯГУ ОСВІТНЬОЇ СУБВЕНЦІЇ НА 2026 РІК

### СТРІЛКІВСЬКА ТГ

#### Базова інформація про засновника:

Засновник	Стрільківська сільська територіальна громада		
Код бюджету	1358200000		
Область	Львівська	Фактична наповнюваність класів	12,16
Тип	Сільська ТГ	Розрахункова наповнюваність класів	13,0

Для цілей розрахунку освітньої субвенції громада не вважається прифронтовою.

З цієї причини тимчасова РНК (ТРНК) на 2026 рік визначається як РНК з буфером.

Це означає, що фактична наповнюваність класів (ФНК) порівнюється із замороженою РНК 2025 бюджетного року (ЗРНК).

Якщо значення ЗРНК близьке до ФНК (різниця не більше 1), ТРНК дорівнює ЗРНК.

Якщо ФНК набагато менше ЗРНК, ТРНК стає ЗРНК-1 (нижній буфер), у протилежному випадку стає ЗРНК+1 (верхній буфер).

Таким чином, ТРНК завжди знаходиться поруч з ЗРНК, за винятком того, що ТРНК не може бути менше 10 або більше 27,5.

Для Стрільківської громади ЗРНК дорівнювала 14; ФНК після округлення до половини цілого дорівнює 12.

Допустимі значення ТРНК знаходяться в інтервалі (ЗРНК-1;ЗРНК+1) = (13;15).

Оскільки ФНК менше 13, ТРНК отримує значення нижнього буфера ЗРНК-1 = 13.

#### Підсумки розподілу субвенції на 2026 рік:

	К-ть учнів (факт)	К-ть класів (факт)	Сума (тис. грн)	На учня (грн)	На клас (грн)
Учні комунальних ЗЗСО,	1 082	89	66 301,8	61 277	744 964
з них у гірських населених пунктах	1 082		13 260,35		
у тому числі поділ класів на групи			747,4		
Українознавчий компонент					
Індивідуальні учні - екстернат					
Індивідуальні учні - сімейна форма	106		2 127,9	20 075	
Індивідуальні учні - ТОТ					
Учні спеціальних ЗЗСО (класів)					
з них у гірських населених пунктах					
у тому числі поділ класів на групи					
Учні НРЦ,					
з них у гірських населених пунктах					
Учні класів з вечірньою формою					
Вихованці пансіонів	60		1 875,9	31 266	
Вихованці спеціальних пансіонів					
Вихованці НРЦ					
Асистенти в інклюзивних класах		6	2 054,2		342 370
Учні ЗПО					
<b>Стрільківська ТГ</b>	<b>1 188</b>	<b>89</b>	<b>72 359,8</b>		

Освітня субвенція, розрахована на весь бюджетний 2026 рік (не є остаточною, оскільки заплановано перерахунок її обсягів на вересень-грудень 2026 року), тис. грн:	<b>72 359,8</b>
Освітня субвенція, виділена на 8 місяців бюджетного 2026 року (68,6%), тис. грн:	<b>49 638,8</b>

**Детальний розрахунок обсягу освітньої субвенції для Стрільківської сільської територіальної громади**

**Коефіцієнти, що застосовуються для даної АТО:**

Розрахункова наповнюваність класів	13,0
Коефіцієнт Кіпп для денних ЗЗСО	0,530
Розподіл на одного учня для педагогічних працівників, які не проводять уроки (денні ЗЗСО), грн	7 700
Коефіцієнт Кіпп для вечірніх шкіл	0,530
Розподіл на одного учня, для педагогічних працівників, які не проводять уроки (вечірні школи), грн	7 700
Коефіцієнт поділу класів на групи при вивченні окремих предметів для учнів групи I	1,017
Коефіцієнт поділу класів на групи при вивченні окремих предметів для учнів групи II	1,047
Коефіцієнт скорочення	1,00

**Коефіцієнти, що застосовуються для всіх АТО:**

Норматив бюджетної забезпеченості (грн)	14 527,5
Річна заробітна плата вчителів з нарахуваннями (тис. грн)	312,7
Річна заробітна плата асистентів вчителів з нарахуваннями (тис. грн)	273,9
Річна заробітна плата керівників ІРЦ з нарахуваннями (тис. грн)	401,4
Річна заробітна плата педпрацівників ІРЦ з нарахуваннями (тис. грн)	349,6
Розрахункова наповнюваність спеціальних класів (також приватних НРЦ)	9,0
Розрахункова наповнюваність класів НРЦ	6,0

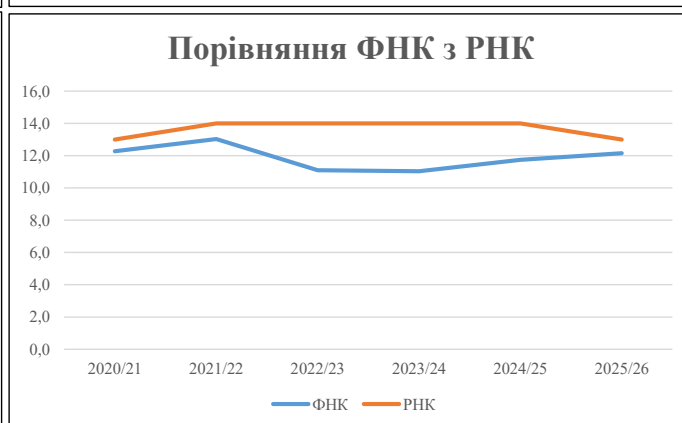
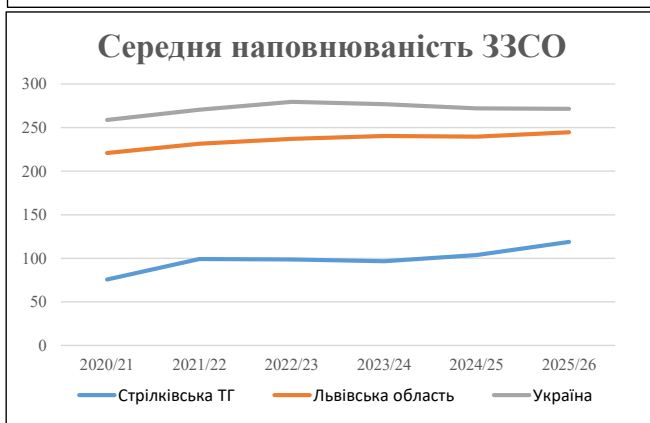
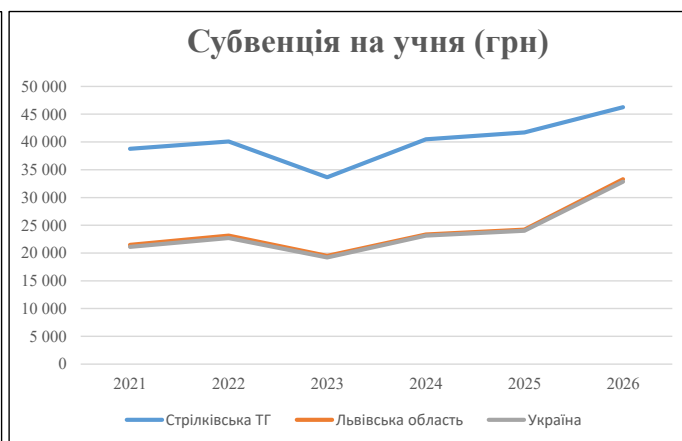
Рівень освіти	Учні	З них учні гірських шкіл			Класи	Розрахункова наповнюваність класу (групи)		Кількість годин навчального плану	Кількість необхідних годин у тиждень	Кількість ставок	Зарплати вчителів, тис. грн	Розподіл на одного учня, для пед. працівників, які не проводять уроки, грн	Зарплата пед. персоналу, що не проводять уроки, тис. грн	Зарплата гірську місцевість, без поділу на групи, тис. грн	Коефіцієнт поділу класів на групи	Кількість ставок вчителів для поділу класів на групи	Зарплати персоналу, що проводить уроки у групах при поділі класів, тис. грн	Зарплата пед. персоналу разом (без надбавки за гірську місцевість), тис. грн	Відсоток учнів гірських шкіл	Надбавка для гірської місцевості	Зарплата всього пед. персоналу разом, тис. грн
		гр. 1	гр. 2	гр. 3		гр. 4	гр. 5														
Як розраховано	Факт	Факт	Факт	Постанова	гр. 1 / гр. 4	Постанова	гр. 5 * гр. 6	гр. 7 / 18	гр. 8 * 14527,51	Постанова	гр. 1 * гр. 10 / 1000	гр. 9 + гр. 11	Постанова	гр. 8 * гр. 13	гр. 14 * 14527,51	гр. 12 + гр. 15	гр. 2 / гр. 1	0,25 * гр. 16 * гр. 17	гр. 16 + гр. 18		
<b>Загальні ЗЗСО</b>																					
Початкова (1-4)	332		35	13,0	26	23	598	33,2	10 387	7 700	2 556	12 943									
Базова (5-9)	584	1 082	44	13,0	45	32,7	1 472	81,8	25 560	7 700	4 497	30 056	0,017	2,39	747	53 041	100,0%	13 260		66 302	
Старша (10-11)	166		10	13,0	13	35,5	462	25,6	8 016	7 700	1 278	9 294									
<b>Українознавчий компонент</b>																					
Початкова (1-4)	0		0	13,0	0	6	0	0,0	0	7 700	0	0									
Базова (5-9)	0	0	0	13,0	0	8	0	0,0	0	7 700	0	0	0,017	0,00	0	0				0	
Старша (10-11)	0		0	13,0	0	14	0	0,0	0	7 700	0	0									
<b>Індивідуальна освіта</b>																					
Екстернат (1-4)	0								0												
Екстернат (5-9)	0	0							0											0	
Екстернат (10-12)	0								0												0
Сімейна форма (1-4)	36								471												
Сімейна форма (5-9)	51	106							934									1 702	100,0%	426	2 128
Сімейна форма (10-12)	19								298												
TOT (1-4)	0								0												
TOT (5-9)	0	0							0											0	0
TOT (10-12)	0								0												
<b>Спеціальна освіта</b>																					
Початкова (1-4)	0		0	9	0	36															
Базова (5-9)	0	0	0	9	0	36							0,047	0,00	0	0				0	
Старша (10-11)	0		0	9	0	36															0
<b>Навчально-реабілітаційні центри</b>																					
Початкова (1-4)	0		0	6	0	36				7 700											
Базова (5-9)	0	0	0	6	0	36				7 700											0
Старша (10-11)	0		0	6	0	36				7 700											0
<b>Учні, які проживають в пансіонах (кількість ставок = кількість груп * 2)</b>																					
Загальні пансіони	60	60		20	3			6,0	1 876				1 876					1 876	100,0%	469	1 876
Спеціальні пансіони	0	0		9	0																0
НРЦ	0	0		6	0																0
<b>Інклюзивні класи (кількість ставок = кількість класів * 1; обсяг субвенції = кількість ставок * 273,9), в колонках А і Б - кількість всіх і гірських інклюзивних класів після агрегації, у колонці Н - відсоток гірських інклюзивних класів</b>																					
Інклюзія	6	6		6				6,0	1 643				1 643						100,00%	411	2 054
<b>Вечірня освіта</b>																					
Вечірні школи	0	0	0	16		23															0
<b>Заклади професійної освіти</b>																					
ЗПО	0	0	0	26																	0
<b>Разом</b>	<b>1 188</b>	<b>1 188</b>	<b>89</b>		<b>84</b>		<b>2 531</b>	<b>152,6</b>	<b>49 185</b>		<b>8 331</b>	<b>55 813</b>								<b>14 566</b>	<b>72 359,8</b>

## Історичні дані щодо учнів комунальних ЗЗСО Стрілківської сільської територіальної громади

Фактичні значення за навчальні роки	2020/21	2021/22	2022/23	2023/24	2024/25	2025/26
Кількість учнів ЗЗСО	1 362	1 290	1 282	1 258	1 244	1 188
ФНК	12,3	13,0	11,1	11,0	11,7	12,2
РНК	13,0	14,0	14,0	14,0	14,0	13,0
Кількість ЗЗСО	18	13	13	13	12	10
Середня наповнюваність ЗЗСО	76	99	99	97	104	119

Дані за бюджетні роки	2021	2022	2023	2024	2025	2026
Обсяг субвенції (тис. грн)	52 790,2	51 715,9	43 136,5	50 908,1	51 879,0	54 953,9
Субвенція на учня (грн)	38 759	40 090	33 648	40 467	41 703	46 257

Зміна за роками	2021/22	2022/23	2023/24	2024/25	2025/26
Учні (%)	-5,3%	-0,6%	-1,9%	-1,1%	-4,5%
Субвенція (%)	-2,0%	-16,6%	18,0%	1,9%	5,9%
Субвенція на учня (%)	3,4%	-16,1%	20,3%	3,1%	10,9%
ФНК	0,76	-1,93	-0,06	0,70	0,42

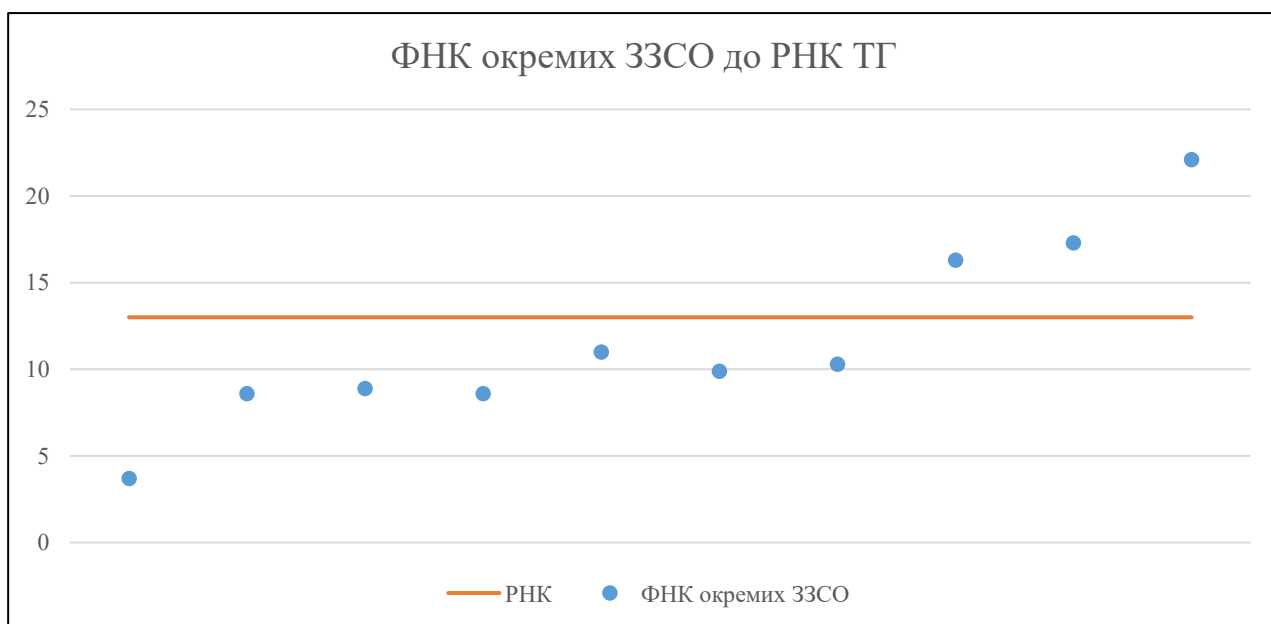


## Мережа ЗЗСО Стрілківської сільської територіальної громади

	ЗЗСО		Учні		ФНК
	кількість	відсоток	кількість	відсоток	кількість
Звичайний ЗЗСО	9	90,0%	1 177	99,1%	13,7
Опорний ЗЗСО					
Філія ЗЗСО	1	10,0%	11	0,9%	3,7
Загалом	10	100,0%	1 188	100,0%	12,2

	ЗЗСО		Учні		ФНК
	кількість	відсоток	кількість	відсоток	кількість
<b>ЗЗСО крім спеціальних та НРЦ</b>					
ЗЗСО з ФНК більш ніж 14 (РНК + 1)	3	30,0%	717	60,4%	18,9
ЗЗСО з ФНК від 12 до 14					
ЗЗСО з ФНК менш ніж 12 (РНК - 1)	7	70,0%	471	39,6%	9,2
ЗЗСО без класів					
Загалом (крім спеціальних та НРЦ)	10	100,0%	1 188	100,0%	12,2

	ЗЗСО		Учні		ФНК
	кількість	відсоток	кількість	відсоток	кількість
Менше 20 учнів	1	10,0%	11	0,9%	3,7
Від 20 до 50 учнів					
Від 50 до 100 учнів	5	50,0%	347	29,2%	9,4
Від 100 до 200 учнів	2	20,0%	292	24,6%	13,3
Від 200 до 300 учнів	1	10,0%	207	17,4%	17,3
Від 300 до 400 учнів	1	10,0%	331	27,9%	22,1
Від 400 до 600 учнів					
Від 600 до 800 учнів					
Від 800 до 1000 учнів					
Від 1000 до 1500 учнів					
Більше 1500 учнів					
Загалом	10	100,0%	1 188	100,0%	12,2



На графіку ЗЗСО упорядковані за збільшенням наповнюваності

**Перелік закладів загальної середньої освіти Стрілківської сільської територіальної громади  
РНК = 13, ФНК = 12,16**

↑	ЗЗСО з ФНК більш ніж 14 (РНК + 1)
↔	ЗЗСО з ФНК від 12 до 14
↓	ЗЗСО з ФНК менш ніж 12 (РНК - 1)
—	ЗЗСО без класів

№ з/п	ID в АІКОМ	Назва ЗЗСО	Факт. ступ.	Статус	ID в АІКОМ опорного ЗЗСО	Кіл-ть учнів	з них за індивід. формою	Кіл-ть класів	ФНК		Включено до розрахунку субвенції
1	13344	ОЗЗСО І-ІІІ ст. ім.о.Михайла Вербицького с.Стрілки	І-ІІІ	Опорна		331	25	15	22,1	↑	Так
2	13333	Стрілківський ліцей	І-ІІІ	Опорна		207	22	12	17,3	↑	Так
3	13336	ОЗЗСО І-ІІІ ст.с. Головецько	І-ІІІ	Опорна		179	9	11	16,3	↑	Так
4	13380	ЗЗСО І-ІІ ступенів с.Топільниця	І-ІІ			77	7	7	11	↓	Так
5	13334	ЗЗСО І-ІІІ ступенів с.Тур'є	І-ІІІ			113	13	11	10,3	↓	Так
6	13355	ЗЗСО І-ІІ ст. с. Верхній Лужок	І-ІІ			79	22	8	9,9	↓	Так
7	13352	ЗЗСО І-ІІ ст. с. Бусовисько	І-ІІ			62	19	7	8,9	↓	Так
8	13387	ЗЗСО І-ІІ ступенів с.Ясениця-Замкова	І-ІІ			69	8	8	8,6	↓	Так
9	13373	ЗЗСО І - ІІ ст. с. Ріп'яна	І-ІІ			60	7	7	8,6	↓	Так
10	13359	Філія ОЗЗСО І-ІІІ ст.с.Головецько " Початкова школа ім.	І	Філія	13336	11		3	3,7	↓	Так