



ІНФОРМАЦІЙНА ДОВІДКА ЩОДО РОЗРАХУНКУ ОБСЯГУ ОСВІТНЬОЇ СУБВЕНЦІЇ НА 2026 РІК

СТАРОСАМБІРСЬКА ТГ

Базова інформація про засновника:

Засновник	Старосамбірська міська територіальна громада		
Код бюджету	1358000000		
Область	Львівська	Фактична наповнюваність класів	12,98
Тип	Міська ТГ	Розрахункова наповнюваність класів	14,0

Для цілей розрахунку освітньої субвенції громада не вважається прифронтовою.

З цієї причини тимчасова РНК (ТРНК) на 2026 рік визначається як РНК з буфером.

Це означає, що фактична наповнюваність класів (ФНК) порівнюється із замороженою РНК 2025 бюджетного року (ЗРНК).

Якщо значення ЗРНК близьке до ФНК (різниця не більше 1), ТРНК дорівнює ЗРНК.

Якщо ФНК набагато менше ЗРНК, ТРНК стає ЗРНК-1 (нижній буфер), у протилежному випадку стає ЗРНК+1 (верхній буфер).

Таким чином, ТРНК завжди знаходиться поруч з ЗРНК, за винятком того, що ТРНК не може бути менше 10 або більше 27,5.

Для Старосамбірської громади ЗРНК дорівнювала 15; ФНК після округлення до половини цілого дорівнює 13.

Допустимі значення ТРНК знаходяться в інтервалі (ЗРНК-1;ЗРНК+1) = (14;16).

Оскільки ФНК менше 14, ТРНК отримує значення нижнього буфера ЗРНК-1 = 14.

Підсумки розподілу субвенції на 2026 рік:

	К-ть учнів (факт)	К-ть класів (факт)	Сума (тис. грн)	На учня (грн)	На клас (грн)
Учні комунальних ЗЗСО,	1 713	132	92 009,8	53 713	697 044
з них у гірських населених пунктах	1 336		15 012,83		
у тому числі поділ класів на групи			1 087,4		
Українознавчий компонент					
Індивідуальні учні - екстернат					
Індивідуальні учні - сімейна форма	160		3 083,2	19 270	
Індивідуальні учні - ТОТ					
Учні спеціальних ЗЗСО (класів)					
з них у гірських населених пунктах					
у тому числі поділ класів на групи					
Учні НРЦ,					
з них у гірських населених пунктах					
Учні класів з вечірньою формою					
Вихованці пансіонів					
Вихованці спеціальних пансіонів					
Вихованці НРЦ					
Асистенти в інклюзивних класах		17	5 546,4		326 259
Учні ЗПО					
Старосамбірська ТГ	1 873	132	100 639,4		

Освітня субвенція, розрахована на весь бюджетний 2026 рік (не є остаточною, оскільки заплановано перерахунок її обсягів на вересень-грудень 2026 року), тис. грн:	100 639,4
Освітня субвенція, виділена на 8 місяців бюджетного 2026 року (68,6%), тис. грн:	69 038,6

Детальний розрахунок обсягу освітньої субвенції для Старосамбірської міської територіальної громади

Коефіцієнти, що застосовуються для даної АТО:

Розрахункова наповнюваність класів	14,0
Коефіцієнт Кіпп для денних ЗЗСО	0,480
Розподіл на одного учня для педагогічних працівників, які не проводять уроки (денні ЗЗСО), грн	6 973
Коефіцієнт Кіпп для вечірніх шкіл	0,480
Розподіл на одного учня, для педагогічних працівників, які не проводять уроки (вечірні школи), грн	6 973
Коефіцієнт поділу класів на групи при вивченні окремих предметів для учнів групи I	1,017
Коефіцієнт поділу класів на групи при вивченні окремих предметів для учнів групи II	1,047
Коефіцієнт скорочення	1,00

Коефіцієнти, що застосовуються для всіх АТО:

Норматив бюджетної забезпеченості (грн)	14 527,5
Річна заробітна плата вчителів з нарахуваннями (тис. грн)	312,7
Річна заробітна плата асистентів вчителів з нарахуваннями (тис. грн)	273,9
Річна заробітна плата керівників ІРЦ з нарахуваннями (тис. грн)	401,4
Річна заробітна плата педпрацівників ІРЦ з нарахуваннями (тис. грн)	349,6
Розрахункова наповнюваність спеціальних класів (також приватних НРЦ)	9,0
Розрахункова наповнюваність класів НРЦ	6,0

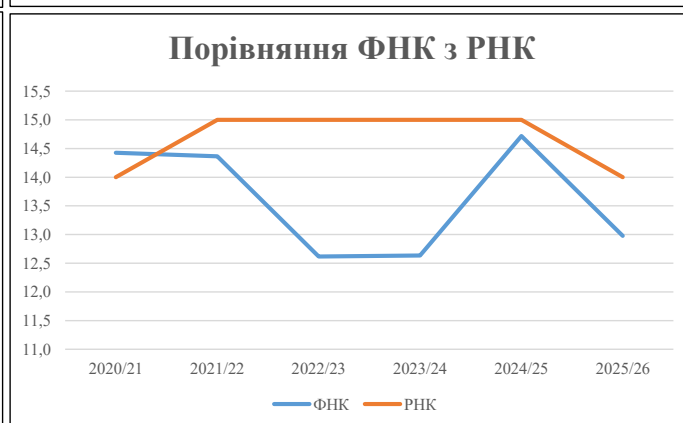
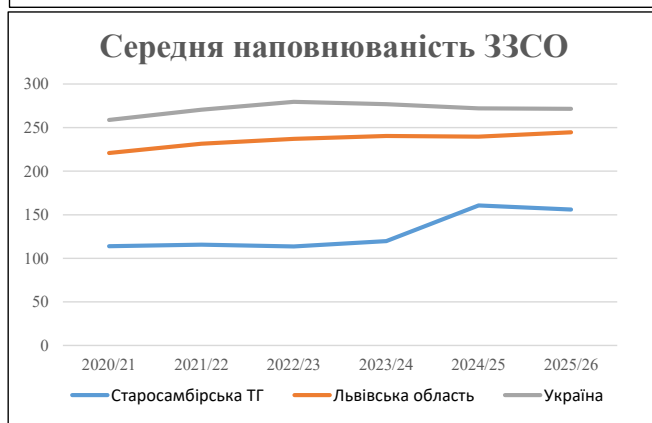
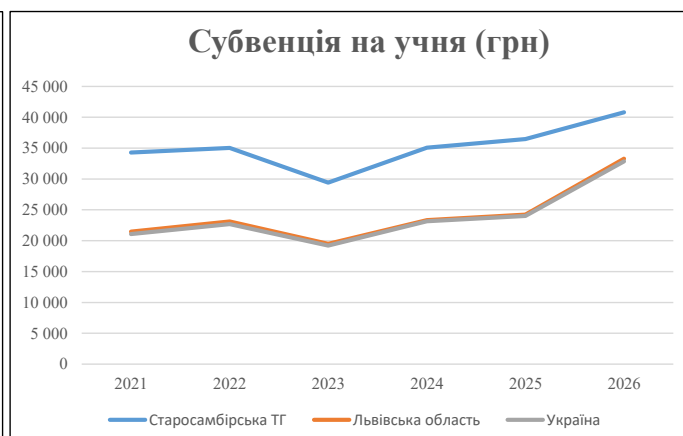
Рівень освіти	Учні	З них учні гірських шкіл			Класи	Розрахункова наповнюваність класу (групи)	Розрахункова кількість класів (групи)	Кількість годин навчального плану	Кількість необхідних годин у тиждень	Кількість ставок	Зарплати вчителів, тис. грн	Розподіл на одного учня, для пед. працівників, які не проводять уроки, грн	Зарплата пед. персоналу, що не проводить уроки, тис. грн	Зарплата пед. персоналу, що не проводить уроки, тис. грн	Зарплата пед. персоналу, що не проводить уроки, тис. грн	Зарплата пед. персоналу, що не проводить уроки, тис. грн	Зарплата пед. персоналу, що не проводить уроки, тис. грн	Зарплата пед. персоналу, що не проводить уроки, тис. грн	Відсоток учнів гірських шкіл	Надбавка для гірської місцевості	Зарплата всього пед. персоналу разом, тис. грн	
		гр. 1	гр. 2	гр. 3																		гр. 4
Як розраховано	Факт	Факт	Факт	Постанова	гр. 1 / гр. 4	Постанова	гр. 5 * гр. 6	гр. 7 / 18	гр. 8 * 14527,51	Постанова	гр. 1 * гр. 10 / 1000	гр. 9 + гр. 11	Постанова	гр. 8 * гр. 13	гр. 14 * 14527,51	гр. 12 + гр. 15	гр. 2 / гр. 1	0,25 * гр. 16 * гр. 17	гр. 16 + гр. 18			
Загальні ЗЗСО																						
Початкова (1-4)	595		53	14,0	43	23	989	54,9	17 179	6 973	4 149	21 328										
Базова (5-9)	903	1 336	66	14,0	65	32,7	2 126	118,1	36 920	6 973	6 297	43 216	0,017	3,48	1 087	76 997	78,0%	15 013		92 010		
Старша (10-11)	215		13	14,0	16	35,5	568	31,6	9 866	6 973	1 499	11 365										
Українознавчий компонент																						
Початкова (1-4)	0		0	14,0	0	6	0	0,0	0	6 973	0	0										
Базова (5-9)	0	0	0	14,0	0	8	0	0,0	0	6 973	0	0	0,017	0,00	0	0				0		
Старша (10-11)	0		0	14,0	0	14	0	0,0	0	6 973	0	0										
Індивідуальна освіта																						
Екстернат (1-4)	0								0													
Екстернат (5-9)	0	0							0												0	
Екстернат (10-12)	0								0													
Сімейна форма (1-4)	56								732													
Сімейна форма (5-9)	76	130							1 391													
Сімейна форма (10-12)	28								439													
TOT (1-4)	0								0													
TOT (5-9)	0	0							0												0	
TOT (10-12)	0								0													
Спеціальна освіта																						
Початкова (1-4)	0		0	9	0	36																
Базова (5-9)	0	0	0	9	0	36							0,047	0,00	0	0				0		
Старша (10-11)	0		0	9	0	36																
Навчально-реабілітаційні центри																						
Початкова (1-4)	0		0	6	0	36				6 973												
Базова (5-9)	0	0	0	6	0	36				6 973			0,047	0,00	0	0				0		
Старша (10-11)	0		0	6	0	36				6 973												
Учні, які проживають в пансіонах (кількість ставок = кількість груп * 2)																						
Загальні пансіони	0	0		20	0																0	
Спеціальні пансіони	0	0		9	0																0	
НРЦ	0	0		6	0																0	
Інклюзивні класи (кількість ставок = кількість класів * 1; обсяг субвенції = кількість ставок * 273,9), в колонках А і Б - кількість всіх і гірських інклюзивних класів після агрегації, у колонці Н - відсоток гірських інклюзивних класів																						
Інклюзія	17	13		17					17,0	4 656					4 656					76,47%	890	5 546
Вечірня освіта																						
Вечірні школи	0	0	0	16		23															0	
Заклади професійної освіти																						
ЗПО	0	0	0	26																	0	
Разом	1 873	1 466	132		124		3 683	221,6	71 183		11 945	80 566								16 424	100 639,4	

Історичні дані щодо учнів комунальних ЗЗСО Старосамбірської міської територіальної громади

Фактичні значення за навчальні роки	2020/21	2021/22	2022/23	2023/24	2024/25	2025/26
Кількість учнів ЗЗСО	2 164	2 083	2 045	2 034	1 928	1 873
ФНК	14,4	14,4	12,6	12,6	14,7	13,0
РНК	14,0	15,0	15,0	15,0	15,0	14,0
Кількість ЗЗСО	19	18	18	17	12	12
Середня наповнюваність ЗЗСО	114	116	114	120	161	156

Дані за бюджетні роки	2021	2022	2023	2024	2025	2026
Обсяг субвенції (тис. грн)	74 169,8	72 977,8	60 152,4	71 329,1	70 310,6	76 436,2
Субвенція на учня (грн)	34 274	35 035	29 414	35 068	36 468	40 810

Зміна за роками	2021/22	2022/23	2023/24	2024/25	2025/26
Учні (%)	-3,7%	-1,8%	-0,5%	-5,2%	-2,9%
Субвенція (%)	-1,6%	-17,6%	18,6%	-1,4%	8,7%
Субвенція на учня (%)	2,2%	-16,0%	19,2%	4,0%	11,9%
ФНК	-0,06	-1,75	0,02	2,08	-1,74

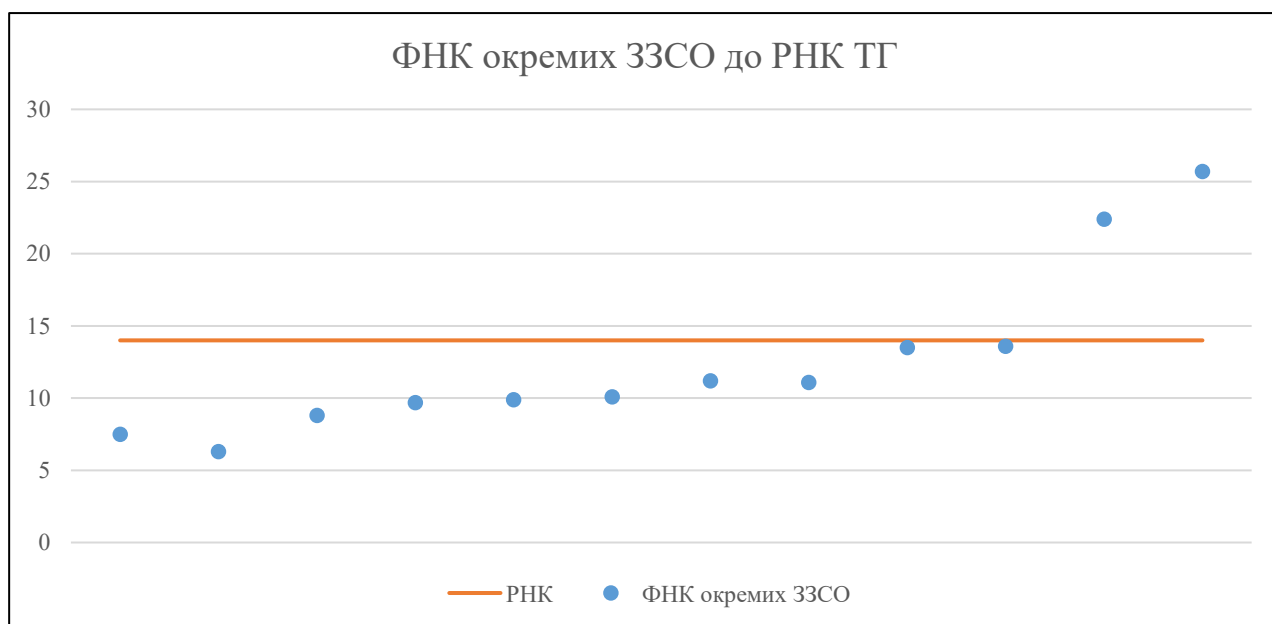


Мережа ЗЗСО Старосамбірської міської територіальної громади

	ЗЗСО		Учні		ФНК
	кількість	відсоток	кількість	відсоток	кількість
Звичайний ЗЗСО	12	100,0%	1 873	100,0%	14,2
Опорний ЗЗСО					
Філія ЗЗСО					
Загалом	12	100,0%	1 873	100,0%	13,0

	ЗЗСО		Учні		ФНК
	кількість	відсоток	кількість	відсоток	кількість
ЗЗСО крім спеціальних та НРЦ					
ЗЗСО з ФНК більш ніж 15 (РНК + 1)	2	16,7%	883	47,1%	24,5
ЗЗСО з ФНК від 13 до 15	2	16,7%	298	15,9%	13,5
ЗЗСО з ФНК менш ніж 13 (РНК - 1)	8	66,7%	692	36,9%	9,4
ЗЗСО без класів					
Загалом (крім спеціальних та НРЦ)	12	100,0%	1 873	100,0%	13,0

	ЗЗСО		Учні		ФНК
	кількість	відсоток	кількість	відсоток	кількість
Менше 20 учнів					
Від 20 до 50 учнів					
Від 50 до 100 учнів	6	50,0%	469	25,0%	8,7
Від 100 до 200 учнів	4	33,3%	521	27,8%	12,4
Від 200 до 300 учнів	1	8,3%	291	15,5%	22,4
Від 300 до 400 учнів					
Від 400 до 600 учнів	1	8,3%	592	31,6%	25,7
Від 600 до 800 учнів					
Від 800 до 1000 учнів					
Від 1000 до 1500 учнів					
Більше 1500 учнів					
Загалом	12	100,0%	1 873	100,0%	13,0



На графіку ЗЗСО упорядковані за збільшенням наповнюваності

**Перелік закладів загальної середньої освіти Старосамбірської міської територіальної громади
РНК = 14, ФНК = 12,98**

↑	ЗЗСО з ФНК більш ніж 15 (РНК + 1)
↔	ЗЗСО з ФНК від 13 до 15
↓	ЗЗСО з ФНК менш ніж 13 (РНК - 1)
—	ЗЗСО без класів

№ з/п	ID в АІКОМ	Назва ЗЗСО	Факт. ступ.	Статус	ID в АІКОМ опорного ЗЗСО	Кіл-ть учнів	з них за індивід. формою	Кіл-ть класів	ФНК		Включено до розрахунку субвенції
1	13340	Старосамбірський ОЗЗСО I-III ступенів	I-III	Опорна		592	61	23	25,7	↑	Так
2	13343	ЗЗСО I-III ст. №2 м. Старий Самбір	I-III			291	19	13	22,4	↑	Так
3	13341	Старосолянський НВК	I-III			150	8	11	13,6	↔	Так
4	13335	НВК с. Велика Лінина	I-III			148	7	11	13,5	↔	Так
5	13382	Тершівська гімназія імені Степана Петрівського	I-II			101	21	9	11,2	↓	Так
6	13327	ЗЗСО I-III ступенів села Стрільбичі	I-III			122	18	11	11,1	↓	Так
7	13377	Страшевицька гімназія	I-II			91	5	9	10,1	↓	Так
8	13346	Білицька гімназія	I-II			89	10	9	9,9	↓	Так
9	13384	Торгановицька гімназія	I-II			87	6	9	9,7	↓	Так
10	13383	Торчиновицька гімназія	I-II			79	13	9	8,8	↓	Так
11	13353	Великосільська гімназія	I-II			60	4	8	7,5	↓	Так
12	13357	Волянська гімназія с. Воля	I-II			63	1	10	6,3	↓	Так