



ІНФОРМАЦІЙНА ДОВІДКА ЩОДО РОЗРАХУНКУ ОБСЯГУ ОСВІТНЬОЇ СУБВЕНЦІЇ НА 2026 РІК

СОЛОНКІВСЬКА ТГ

Базова інформація про засновника:

Засновник	Солонківська сільська територіальна громада		
Код бюджету	1352800000		
Область	Львівська	Фактична наповнюваність класів	17,43
Тип	Сільська ТГ	Розрахункова наповнюваність класів	16,5

Для цілей розрахунку освітньої субвенції громада не вважається прифронтовою.

З цієї причини тимчасова РНК (ТРНК) на 2026 рік визначається як РНК з буфером.

Це означає, що фактична наповнюваність класів (ФНК) порівнюється із замороженою РНК 2025 бюджетного року (ЗРНК).

Якщо значення ЗРНК близьке до ФНК (різниця не більше 1), ТРНК дорівнює ЗРНК.

Якщо ФНК набагато менше ЗРНК, ТРНК стає ЗРНК-1 (нижній буфер), у протилежному випадку стає ЗРНК+1 (верхній буфер).

Таким чином, ТРНК завжди знаходиться поруч з ЗРНК, за винятком того, що ТРНК не може бути менше 10 або більше 27,5.

Для Солонківської громади ЗРНК дорівнювала 16,5; ФНК після округлення до половини цілого дорівнює 17,5.

Допустимі значення ТРНК знаходяться в інтервалі (ЗРНК-1;ЗРНК+1) = (15,5;17,5).

Оскільки ФНК в межах допустимого інтервалу, ТРНК отримує значення ЗРНК = 16,5.

Підсумки розподілу субвенції на 2026 рік:

	К-ть учнів (факт)	К-ть класів (факт)	Сума (тис. грн)	На учня (грн)	На клас (грн)
Учні комунальних ЗЗСО, з них у гірських населених пунктах	1 586	91	62 497,1	39 405	686 781
у тому числі поділ класів на групи			840,6		
Українознавчий компонент					
Індивідуальні учні - екстернат	1		15,7	15 690	
Індивідуальні учні - сімейна форма	98		1 610,8	16 437	
Індивідуальні учні - ТОТ					
Учні спеціальних ЗЗСО (класів) з них у гірських населених пунктах					
у тому числі поділ класів на групи					
Учні НРЦ, з них у гірських населених пунктах					
Учні класів з вечірньою формою					
Вихованці пансіонів					
Вихованці спеціальних пансіонів					
Вихованці НРЦ					
Асистенти в інклюзивних класах		10	2 739,0		273 896
Учні ЗПО					
Солонківська ТГ	1 685	91	66 862,6		

Освітня субвенція, розрахована на весь бюджетний 2026 рік (не є остаточною, оскільки заплановано перерахунок її обсягів на вересень-грудень 2026 року), тис. грн:	66 862,6
Освітня субвенція, виділена на 8 місяців бюджетного 2026 року (68,6%), тис. грн:	45 867,7

Детальний розрахунок обсягу освітньої субвенції для Солонківської сільської територіальної громади

Коефіцієнти, що застосовуються для даної АТО:

Розрахункова наповнюваність класів	16,5
Коефіцієнт Кіпп для денних ЗЗСО	0,530
Розподіл на одного учня для педагогічних працівників, які не проводять уроки (денні ЗЗСО), грн	7 700
Коефіцієнт Кіпп для вечірніх шкіл	0,530
Розподіл на одного учня, для педагогічних працівників, які не проводять уроки (вечірні школи), грн	7 700
Коефіцієнт поділу класів на групи при вивченні окремих предметів для учнів групи I	1,017
Коефіцієнт поділу класів на групи при вивченні окремих предметів для учнів групи II	1,047
Коефіцієнт скорочення	1,00

Коефіцієнти, що застосовуються для всіх АТО:

Норматив бюджетної забезпеченості (грн)	14 527,5
Річна заробітна плата вчителів з нарахуваннями (тис. грн)	312,7
Річна заробітна плата асистентів вчителів з нарахуваннями (тис. грн)	273,9
Річна заробітна плата керівників ІРЦ з нарахуваннями (тис. грн)	401,4
Річна заробітна плата педпрацівників ІРЦ з нарахуваннями (тис. грн)	349,6
Розрахункова наповнюваність спеціальних класів (також приватних НРЦ)	9,0
Розрахункова наповнюваність класів НРЦ	6,0

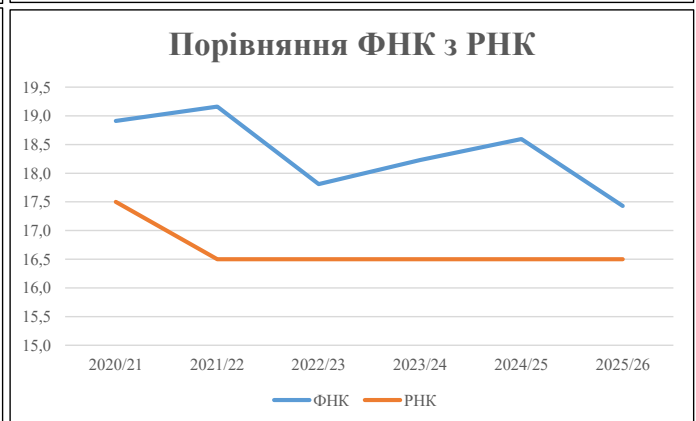
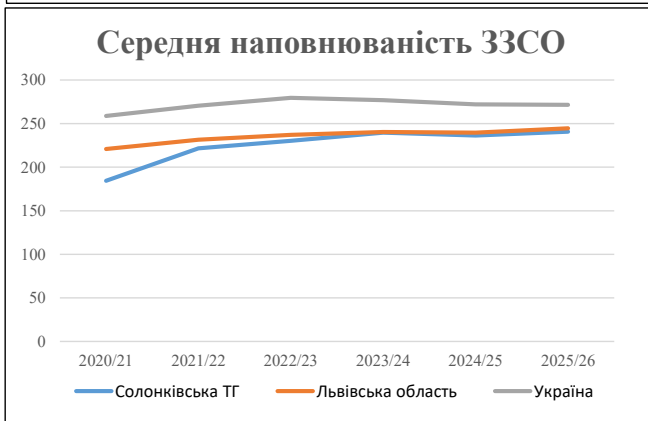
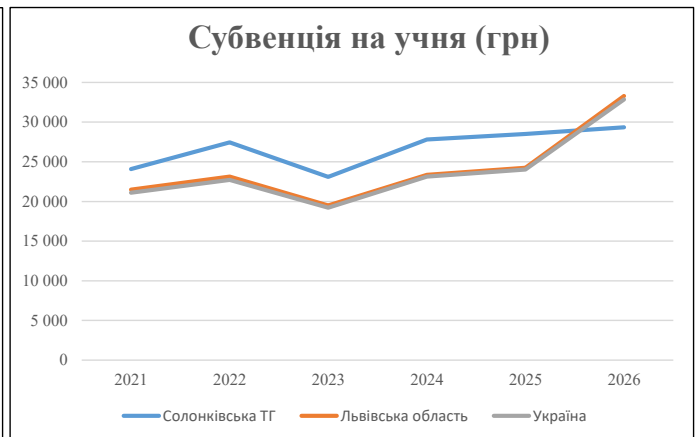
Рівень освіти	Учні	З них учні гірських шкіл			Класи	Розрахункова наповнюваність класу (групи)		Кількість годин навчального плану	Кількість годин у тиждень	Кількість необхідних ставок	Зарплати вчителів, тис. грн	Розподіл на одного учня, для пед. працівників, які не проводять уроки, грн	Зарплата пед. персоналу, що не проводить уроки, тис. грн	Зарплата пед. гірську місцевість, без поділу на групи, тис. грн	Коефіцієнт поділу класів на групи	Кількість ставок вчителів для поділу класів на групи	Зарплати персоналу, що проводить уроки у групах при події класів, тис. грн	Зарплата пед. персоналу разом (без надбавки за гірську місцевість), тис. грн	Відсоток учнів гірських шкіл	Надбавка для гірської місцевості	Зарплата всього пед. персоналу разом, тис. грн	
		гр. 1	гр. 2	гр. 3		гр. 4	гр. 5															гр. 6
Як розраховано	Факт	Факт	Факт	Постанова	гр. 1 / гр. 4	Постанова	гр. 5 * гр. 6	гр. 7 / 18	гр. 8 * 14527,51	Постанова	гр. 1 * гр. 10 / 1000	гр. 9 + гр. 11	Постанова	гр. 8 * гр. 13	гр. 14 * 14527,51	гр. 12 + гр. 15	гр. 2 / гр. 1	0,25 * гр. 16 * гр. 17	гр. 16 + гр. 18			
Загальні ЗЗСО																						
Початкова (1-4)	603		40	16,5	37	23	851	47,3	14 782	7 700	4 643	19 425		0,017	2,69	841	62 497					62 497
Базова (5-9)	789	0	40	16,5	48	32,7	1 570	87,2	27 264	7 700	6 075	33 339										
Старша (10-11)	194		11	16,5	12	35,5	426	23,7	7 400	7 700	1 494	8 893										
Українознавчий компонент																						
Початкова (1-4)	0		0	16,5	0	6	0	0,0	0	7 700	0	0										0
Базова (5-9)	0	0	0	16,5	0	8	0	0,0	0	7 700	0	0		0,017	0,00	0	0					0
Старша (10-11)	0		0	16,5	0	14	0	0,0	0	7 700	0	0										
Індивідуальна освіта																						
Екстернат (1-4)	0								0													16
Екстернат (5-9)	0	0							0													16
Екстернат (10-12)	1								16													
Сімейна форма (1-4)	26								340													1 611
Сімейна форма (5-9)	54	0							988													1 611
Сімейна форма (10-12)	18								282													
TOT (1-4)	0								0													0
TOT (5-9)	0	0							0													0
TOT (10-12)	0								0													0
Спеціальна освіта																						
Початкова (1-4)	0		0	9	0	36																0
Базова (5-9)	0	0	0	9	0	36								0,047	0,00	0	0					0
Старша (10-11)	0		0	9	0	36																0
Навчально-реабілітаційні центри																						
Початкова (1-4)	0		0	6	0	36				7 700												0
Базова (5-9)	0	0	0	6	0	36				7 700				0,047	0,00	0	0					0
Старша (10-11)	0		0	6	0	36				7 700												0
Учні, які проживають в пансіонах (кількість ставок = кількість груп * 2)																						
Загальні пансіони	0	0		20	0																	0
Спеціальні пансіони	0	0		9	0																	0
НРЦ	0	0		6	0																	0
Інклюзивні класи (кількість ставок = кількість класів * 1; обсяг субвенції = кількість ставок * 273,9), в колонках А і Б - кількість всіх і гірських інклюзивних класів після агрегації, у колонці Н - відсоток гірських інклюзивних класів																						
Інклюзія	10	0		10				10,0	2 739			2 739										2 739
Вечірня освіта																						
Вечірні школи	0	0	0	16		23																0
Заклади професійної освіти																						
ЗПО	0	0	0	26																		0
Разом	1 685		91		97		2 847	168,1	53 810		12 212	64 396										66 862,6

Історичні дані щодо учнів комунальних ЗЗСО Солонківської сільської територіальної громади

Фактичні значення за навчальні роки	2020/21	2021/22	2022/23	2023/24	2024/25	2025/26
Кількість учнів ЗЗСО	1 475	1 552	1 611	1 677	1 655	1 685
ФНК	18,9	19,2	17,8	18,2	18,6	17,4
РНК	17,5	16,5	16,5	16,5	16,5	16,5
Кількість ЗЗСО	8	7	7	7	7	7
Середня наповнюваність ЗЗСО	184	222	230	240	236	241

Дані за бюджетні роки	2021	2022	2023	2024	2025	2026
Обсяг субвенції (тис. грн)	35 529,7	42 610,2	37 208,8	46 646,3	47 162,5	49 445,0
Субвенція на учня (грн)	24 088	27 455	23 097	27 815	28 497	29 344

Зміна за роками	2021/22	2022/23	2023/24	2024/25	2025/26
Учні (%)	5,2%	3,8%	4,1%	-1,3%	1,8%
Субвенція (%)	19,9%	-12,7%	25,4%	1,1%	4,8%
Субвенція на учня (%)	14,0%	-15,9%	20,4%	2,5%	3,0%
ФНК	0,25	-1,35	0,42	0,37	-1,17

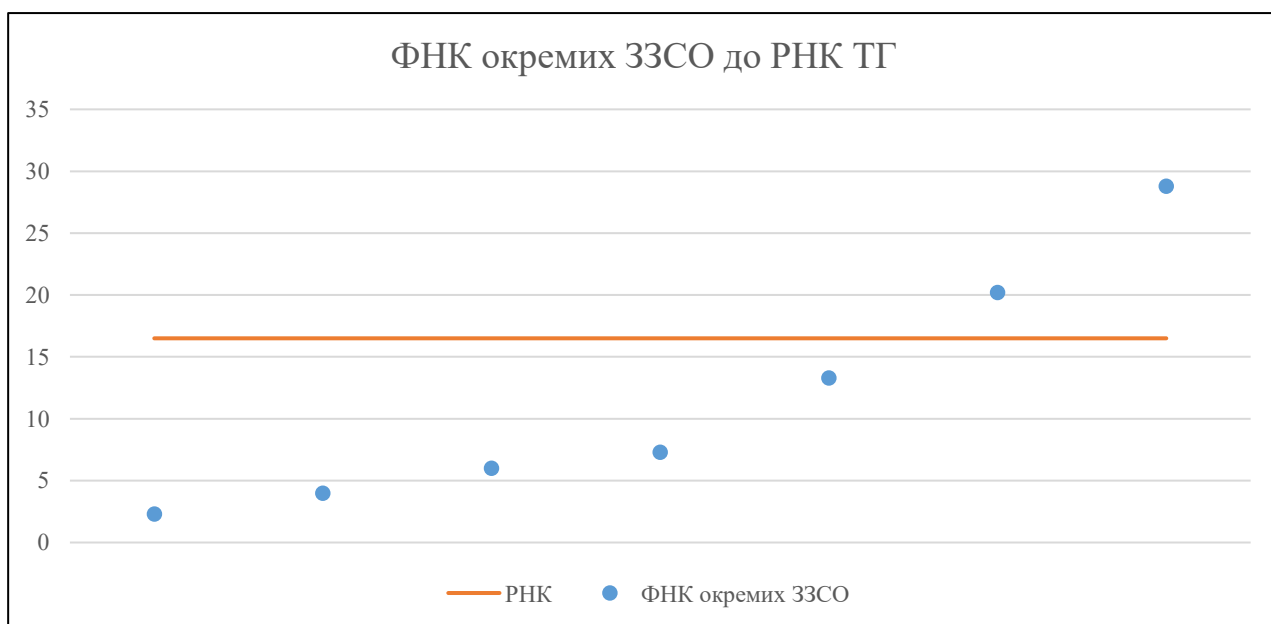


Мережа ЗЗСО Солонківської сільської територіальної громади

	ЗЗСО		Учні		ФНК
	кількість	відсоток	кількість	відсоток	кількість
Звичайний ЗЗСО	4	57,1%	1 608	95,4%	21,4
Опорний ЗЗСО					
Філія ЗЗСО	3	42,9%	77	4,6%	4,8
Загалом	7	100,0%	1 685	100,0%	17,4

	ЗЗСО		Учні		ФНК
	кількість	відсоток	кількість	відсоток	кількість
ЗЗСО крім спеціальних та НРЦ					
ЗЗСО з ФНК більш ніж 17,5 (РНК + 1)	2	28,6%	1 396	82,8%	25,4
ЗЗСО з ФНК від 15,5 до 17,5					
ЗЗСО з ФНК менш ніж 15,5 (РНК - 1)	5	71,4%	289	17,2%	8,0
ЗЗСО без класів					
Загалом (крім спеціальних та НРЦ)	7	100,0%	1 685	100,0%	17,4

	ЗЗСО		Учні		ФНК
	кількість	відсоток	кількість	відсоток	кількість
Менше 20 учнів	2	28,6%	23	1,4%	3,3
Від 20 до 50 учнів					
Від 50 до 100 учнів	2	28,6%	120	7,1%	6,7
Від 100 до 200 учнів	1	14,3%	146	8,7%	13,3
Від 200 до 300 учнів					
Від 300 до 400 учнів					
Від 400 до 600 учнів	1	14,3%	444	26,4%	20,2
Від 600 до 800 учнів					
Від 800 до 1000 учнів	1	14,3%	952	56,5%	28,8
Від 1000 до 1500 учнів					
Більше 1500 учнів					
Загалом	7	100,0%	1 685	100,0%	17,4



На графіку ЗЗСО упорядковані за збільшенням наповнюваності

**Перелік закладів загальної середньої освіти Солонківської сільської територіальної громади
РНК = 16,5, ФНК = 17,43**

↑	ЗЗСО з ФНК більш ніж 17,5 (РНК + 1)
↔	ЗЗСО з ФНК від 15,5 до 17,5
↓	ЗЗСО з ФНК менш ніж 15,5 (РНК - 1)
—	ЗЗСО без класів

№ з/п	ID в АІКОМ	Назва ЗЗСО	Факт. ступ.	Статус	ID в АІКОМ опорного ЗЗСО	Кіл-ть учнів	з них за індивід. формою	Кіл-ть класів	ФНК		Включено до розрахунку субвенції
1	13045	КЗССР "Ліцей ім.Героя України М.Паньківа"	I-III	Опорна		952	50	33	28,8	↑	Так
2	13032	Зубрянський ліцей	I-III			444	42	22	20,2	↑	Так
3	13037	Милятичівський ліцей	I-III			146		11	13,3	↓	Так
4	13060	Жирівська гімназія	I-II			66	4	9	7,3	↓	Так
5	13068	Поршнянська філія – гімназія КЗССР Ліцей ім.Героя Укр	I-II	Філія	13045	54	3	9	6	↓	Так
6	13082	Малечківська філія ПШ КЗССР " Ліцей ім. Героя України	I	Філія	13045	16	2	4	4	↓	Так
7	13074	Хороснянська філія - ПШ КЗССР "Ліцей ім. Героя Укр	I	Філія	13045	7	3	3	2,3	↓	Так