



ІНФОРМАЦІЙНА ДОВІДКА ЩОДО РОЗРАХУНКУ ОБСЯГУ ОСВІТНЬОЇ СУБВЕНЦІЇ НА 2026 РІК

СОКАЛЬСЬКА ТГ

Базова інформація про засновника:

Засновник	Сокальська міська територіальна громада		
Код бюджету	1357800000		
Область	Львівська	Фактична наповнюваність класів	14,45
Тип	Міська ТГ	Розрахункова наповнюваність класів	17,0

Для цілей розрахунку освітньої субвенції громада не вважається прифронтовою.

З цієї причини тимчасова РНК (ТРНК) на 2026 рік визначається як РНК з буфером.

Це означає, що фактична наповнюваність класів (ФНК) порівнюється із замороженою РНК 2025 бюджетного року (ЗРНК).

Якщо значення ЗРНК близьке до ФНК (різниця не більше 1), ТРНК дорівнює ЗРНК.

Якщо ФНК набагато менше ЗРНК, ТРНК стає ЗРНК-1 (нижній буфер), у протилежному випадку стає ЗРНК+1 (верхній буфер).

Таким чином, ТРНК завжди знаходиться поруч з ЗРНК, за винятком того, що ТРНК не може бути менше 10 або більше 27,5.

Для Сокальської громади ЗРНК дорівнювала 18; ФНК після округлення до половини цілого дорівнює 14,5.

Допустимі значення ТРНК знаходяться в інтервалі (ЗРНК-1;ЗРНК+1) = (17;19).

Оскільки ФНК менше 17, ТРНК отримує значення нижнього буфера ЗРНК-1 = 17.

Підсумки розподілу субвенції на 2026 рік:

	К-ть учнів (факт)	К-ть класів (факт)	Сума (тис. грн)	На учня (грн)	На клас (грн)
Учні комунальних ЗЗСО,	4 667	323	175 363,0	37 575	542 919
з них у гірських населених пунктах					
у тому числі поділ класів на групи			2 444,0		
Українознавчий компонент					
Індивідуальні учні - екстернат	15		240,6	16 038	
Індивідуальні учні - сімейна форма	109		1 814,8	16 649	
Індивідуальні учні - ТОТ					
Учні спеціальних ЗЗСО (класів)					
з них у гірських населених пунктах					
у тому числі поділ класів на групи					
Учні НРЦ,					
з них у гірських населених пунктах					
Учні класів з вечірньою формою					
Вихованці пансіонів					
Вихованці спеціальних пансіонів					
Вихованці НРЦ					
Асистенти в інклюзивних класах		47	12 873,1		273 896
Учні ЗПО					
Сокальська ТГ	4 791	323	190 291,4		

Освітня субвенція, розрахована на весь бюджетний 2026 рік (не є остаточною, оскільки заплановано перерахунок її обсягів на вересень-грудень 2026 року), тис. грн:	190 291,4
Освітня субвенція, виділена на 8 місяців бюджетного 2026 року (68,6%), тис. грн:	130 539,9

Детальний розрахунок обсягу освітньої субвенції для Сокальської міської територіальної громади

Коефіцієнти, що застосовуються для даної АТО:

Розрахункова наповнюваність класів	17,0
Коефіцієнт Кіпп для денних ЗЗСО	0,430
Розподіл на одного учня для педагогічних працівників, які не проводять уроки (денні ЗЗСО), грн	6 247
Коефіцієнт Кіпп для вечірніх шкіл	0,430
Розподіл на одного учня, для педагогічних працівників, які не проводять уроки (вечірні школи), грн	6 247
Коефіцієнт поділу класів на групи при вивченні окремих предметів для учнів групи I	1,017
Коефіцієнт поділу класів на групи при вивченні окремих предметів для учнів групи II	1,047
Коефіцієнт скорочення	1,00

Коефіцієнти, що застосовуються для всіх АТО:

Норматив бюджетної забезпеченості (грн)	14 527,5
Річна заробітна плата вчителів з нарахуваннями (тис. грн)	312,7
Річна заробітна плата асистентів вчителів з нарахуваннями (тис. грн)	273,9
Річна заробітна плата керівників ІРЦ з нарахуваннями (тис. грн)	401,4
Річна заробітна плата педпрацівників ІРЦ з нарахуваннями (тис. грн)	349,6
Розрахункова наповнюваність спеціальних класів (також приватних НРЦ)	9,0
Розрахункова наповнюваність класів НРЦ	6,0

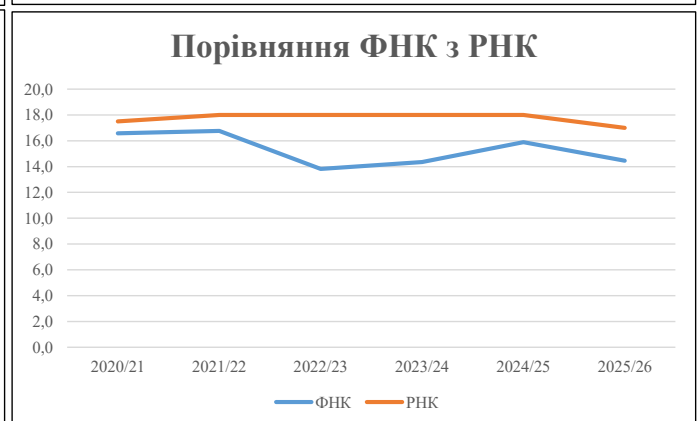
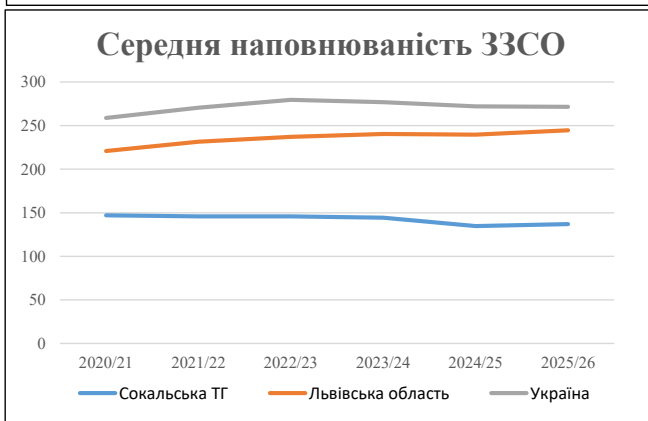
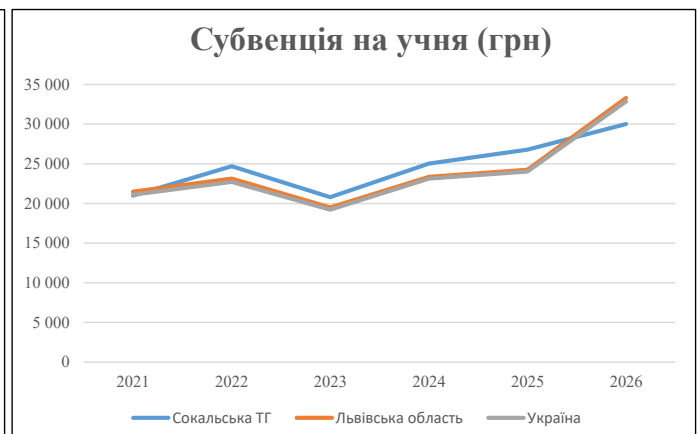
Рівень освіти	Учні	З них учні гірських шкіл			Класи	Розрахункова наповнюваність класу (групи)		Кількість годин навчального плану	Кількість необхідних годин у тиждень	Кількість ставок	Зарплати вчителів, тис. грн	Розподіл на одного учня, для пед. працівників, які не проводять уроки, грн	Зарплата пед. персоналу, що не проводить уроки, тис. грн	Зарплата пед. гірську місцевість, без поділу на групи, тис. грн	Коефіцієнт поділу класів на групи	Кількість ставок вчителів для поділу класів на групи	Зарплати персоналу, що проводить уроки у групах при поділі класів, тис. грн	Зарплата пед. персоналу разом (без надбавки за гірську місцевість), тис. грн	Відсоток учнів гірських шкіл	Надбавка для гірської місцевості	Зарплата всього пед. персоналу разом, тис. грн
		гр. 1	гр. 2	гр. 3		гр. 4	гр. 5														
Як розраховано	Факт	Факт	Факт	Постанова	гр. 1 / гр. 4	Постанова	гр. 5 * гр. 6	гр. 7 / 18	гр. 8 * 14527,51	Постанова	гр. 1 * гр. 10 / 1000	гр. 9 + гр. 11	Постанова	гр. 8 * гр. 13	гр. 14 * 14527,51	гр. 12 + гр. 15	гр. 2 / гр. 1	0,25 * гр. 16 * гр. 17	гр. 16 + гр. 18		
Загальні ЗЗСО																					
Початкова (1-4)	1 510		150	17,0	89	23	2 047	113,7	35 556	6 247	9 433	44 989		0,017	7,82	2 444	175 363				175 363
Базова (5-9)	2 476	0	139	17,0	146	32,7	4 774	265,2	82 927	6 247	15 467	98 394									
Старша (10-11)	681		34	17,0	41	35,5	1 456	80,9	25 282	6 247	4 254	29 536									
Українознавчий компонент																					
Початкова (1-4)	0		0	17,0	0	6	0	0,0	0	6 247	0	0		0,017	0,00	0	0				0
Базова (5-9)	0	0	0	17,0	0	8	0	0,0	0	6 247	0	0									
Старша (10-11)	0		0	17,0	0	14	0	0,0	0	6 247	0	0									
Індивідуальна освіта																					
Екстернат (1-4)	0								0												
Екстернат (5-9)	2	0							37											241	241
Екстернат (10-12)	13								204												
Сімейна форма (1-4)	28								366												
Сімейна форма (5-9)	68	0							1 245											1 815	1 815
Сімейна форма (10-12)	13								204												
TOT (1-4)	0								0												
TOT (5-9)	0	0							0											0	0
TOT (10-12)	0								0												
Спеціальна освіта																					
Початкова (1-4)	0		0	9	0	36															
Базова (5-9)	0	0	0	9	0	36								0,047	0,00	0	0				0
Старша (10-11)	0		0	9	0	36															
Навчально-реабілітаційні центри																					
Початкова (1-4)	0		0	6	0	36				6 247											
Базова (5-9)	0	0	0	6	0	36				6 247				0,047	0,00	0	0				0
Старша (10-11)	0		0	6	0	36				6 247											
Учні, які проживають в пансіонах (кількість ставок = кількість груп * 2)																					
Загальні пансіони	0	0		20	0																0
Спеціальні пансіони	0	0		9	0																0
НРЦ	0	0		6	0																0
Інклюзивні класи (кількість ставок = кількість класів * 1; обсяг субвенції = кількість ставок * 273,9), в колонках А і Б - кількість всіх і гірських інклюзивних класів після агрегації, у колонці Н - відсоток гірських інклюзивних класів																					
Інклюзія	47	0		47					47,0	12 873						12 873					12 873
Вечірня освіта																					
Вечірні школи	0	0	0	16		23															0
Заклади професійної освіти																					
ЗПО	0	0	0	26																	0
Разом	4 791		323		276		8 277	506,8	158 693		29 154	185 792									190 291,4

Історичні дані щодо учнів комунальних ЗЗСО Сокальської міської територіальної громади

Фактичні значення за навчальні роки	2020/21	2021/22	2022/23	2023/24	2024/25	2025/26
Кількість учнів ЗЗСО	5 440	5 398	5 396	5 193	4 849	4 791
ФНК	16,6	16,8	13,8	14,3	15,9	14,4
РНК	17,5	18,0	18,0	18,0	18,0	17,0
Кількість ЗЗСО	37	37	37	36	36	35
Середня наповнюваність ЗЗСО	147	146	146	144	135	137

Дані за бюджетні роки	2021	2022	2023	2024	2025	2026
Обсяг субвенції (тис. грн)	114 142,8	133 217,7	112 195,3	129 936,6	129 798,6	143 765,0
Субвенція на учня (грн)	20 982	24 679	20 792	25 021	26 768	30 007

Зміна за роками	2021/22	2022/23	2023/24	2024/25	2025/26
Учні (%)	-0,8%	0,0%	-3,8%	-6,6%	-1,2%
Субвенція (%)	16,7%	-15,8%	15,8%	-0,1%	10,8%
Субвенція на учня (%)	17,6%	-15,7%	20,3%	7,0%	12,1%
ФНК	0,18	-2,94	0,53	1,55	-1,45

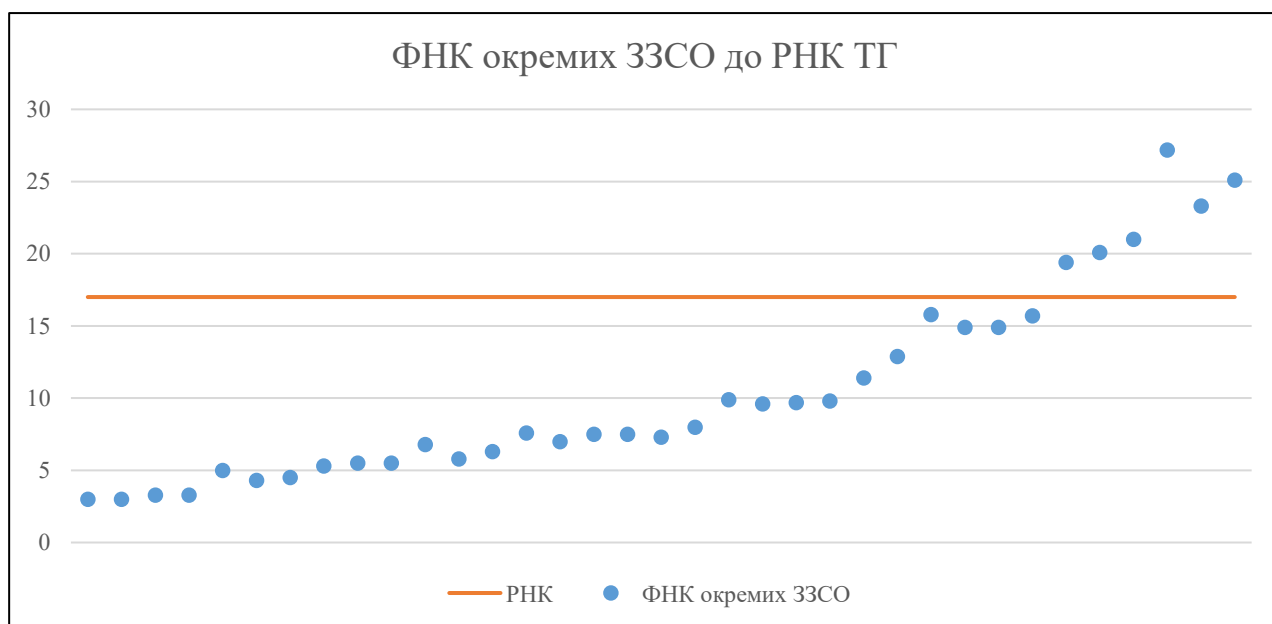


Мережа ЗЗСО Сокальської міської територіальної громади

	ЗЗСО		Учні		ФНК
Звичайний ЗЗСО	29	82,9%	4 571	95,4%	15,8
Опорний ЗЗСО					
Філія ЗЗСО	6	17,1%	220	4,6%	6,5
Загалом	35	100,0%	4 791	100,0%	14,4

ЗЗСО крім спеціальних та НРЦ	ЗЗСО		Учні		ФНК
ЗЗСО з ФНК більш ніж 18 (РНК + 1)	6	17,1%	2 967	61,9%	23,5
ЗЗСО з ФНК від 16 до 18					
ЗЗСО з ФНК менш ніж 16 (РНК - 1)	29	82,9%	1 824	38,1%	9,3
ЗЗСО без класів					
Загалом (крім спеціальних та НРЦ)	35	100,0%	4 791	100,0%	14,4

	ЗЗСО		Учні		ФНК
Менше 20 учнів	7	20,0%	88	1,8%	3,8
Від 20 до 50 учнів	8	22,9%	263	5,5%	6,3
Від 50 до 100 учнів	8	22,9%	646	13,5%	8,7
Від 100 до 200 учнів	7	20,0%	1 021	21,3%	15,0
Від 200 до 300 учнів	1	2,9%	241	5,0%	20,1
Від 300 до 400 учнів	1	2,9%	378	7,9%	21,0
Від 400 до 600 учнів	2	5,7%	1 099	22,9%	25,0
Від 600 до 800 учнів					
Від 800 до 1000 учнів					
Від 1000 до 1500 учнів	1	2,9%	1 055	22,0%	25,1
Більше 1500 учнів					
Загалом	35	100,0%	4 791	100,0%	14,4



На графіку ЗЗСО упорядковані за збільшенням наповнюваності

Перелік закладів загальної середньої освіти Сокальської міської територіальної громади
РНК = 17, ФНК = 14,45

↑	ЗЗСО з ФНК більш ніж 18 (РНК + 1)
↔	ЗЗСО з ФНК від 16 до 18
↓	ЗЗСО з ФНК менш ніж 16 (РНК - 1)
—	ЗЗСО без класів

№ з/п	ID в АІКОМ	Назва ЗЗСО	Факт. ступ.	Статус	ID в АІКОМ опорного ЗЗСО	Кіл-ть учнів	з них за індивід. формою	Кіл-ть класів	ФНК		Включено до розрахунку субвенції
1	13277	ЗЗСО Сокальський ліцей №1 імені Олега Романіва	I-III			517	2	19	27,2	↑	Так
2	13280	Сокальська загальноосвітня школа I-III ступенів №4	I-III			1055	16	42	25,1	↑	Так
3	13279	ЗЗСО I - III ст. Сокальський ліцей №3	I-III			582	20	25	23,3	↑	Так
4	13278	Сокальська ЗШ I-III ст. № 2	I-III			378	3	18	21	↑	Так
5	13265	Жвирківська ЗШ I-III ступенів	I-III			241	20	12	20,1	↑	Так
6	13281	Сокальська ЗШ I-III ст. №5	I-III			194	2	10	19,4	↑	Так
7	13266	Забузька ЗШ I-III ст. Сокальської міської ради	I-III	Опорна		142	4	9	15,8	↓	Так
8	13283	Тартаківський НВК "ЗШ-III ст. - ДНЗ" імені Петра Саню	I-III	Опорна		157	10	10	15,7	↓	Так
9	13282	Стенятинська ЗШ	I-III			149		10	14,9	↓	Так
10	13262	Волицька ЗШ	I-III			149		10	14,9	↓	Так
11	13267	Ільковицький НВК ЗШ I-III ст. - дитячий садок	I-III			116		9	12,9	↓	Так
12	13268	Княжівська ЗШ I-III ст.	I-III	Опорна		114	14	10	11,4	↓	Так
13	13303	Спасівська гімназія імені Василя Сидора - Шелеста	I-II			89	5	9	9,9	↓	Так
14	13275	Савчинська ЗШ I-III ступенів.	I-III			98		10	9,8	↓	Так
15	13273	Поторицька	I-III			97	15	10	9,7	↓	Так
16	13261	Варязька ЗШ I-III ст.	I-III			96		10	9,6	↓	Так
17	13270	Лучицький НВК "ЗШ I-III ст. - дитячий садок"	I-III			80	7	10	8	↓	Так
18	13305	Телязька гімназія СМР ЛО	I-II	Філія	13266	38	13	5	7,6	↓	Так
19	13286	Хоробрівська ЗШ	I-III			60	3	8	7,5	↓	Так
20	13272	Перетіцький НВК "ЗШ I-III ступенів - дитячий садок"	I-III			60	5	8	7,5	↓	Так
21	13290	Войславівська гімназія СМР ЛО	I-II			66	3	9	7,3	↓	Так
22	13297	Матівська філія Княжівської загальноосвітньої школи I -	I-II	Філія	13268	42	10	6	7	↓	Так
23	13308	Ульвівська філія	I-II	Філія	13266	34	13	5	6,8	↓	Так
24	13287	Бобятинська філія Тартаківського НВК	I-II	Філія	13283	38	8	6	6,3	↓	Так
25	13300	Переспівська філія	I-II	Філія	13283	35	9	6	5,8	↓	Так
26	13314	Зубківська початкова школа СМР ЛО	I			22	1	4	5,5	↓	Так
27	13292	Горбківська філія Тартаківського НВК"ЗШ I-III ст. -дош	I-II	Філія	13283	33	1	6	5,5	↓	Так
28	13317	Опільська початкова школа Сокальської міської ради Ль	I			21	1	4	5,3	↓	Так
29	13315	Комарівська початкова школа СМР ЛО	I			15		3	5	↓	Так
30	13320	Скоморохівська початкова школа	I			18		4	4,5	↓	Так
31	13313	Завишенська початкова школа СМР	I			17		4	4,3	↓	Так
32	13316	Лещатівська початкова школа	I			10		3	3,3	↓	Так
33	13306	Тудорковицька початкова школа СМР ЛО	I			10		3	3,3	↓	Так
34	13322	Суховільська початкова школа СМР ЛО	I			9		3	3	↓	Так
35	13310	Бояницька початкова школа	I			9		3	3	↓	Так