



## ІНФОРМАЦІЙНА ДОВІДКА ЩОДО РОЗРАХУНКУ ОБСЯГУ ОСВІТНЬОЇ СУБВЕНЦІЇ НА 2026 РІК

### СЛАВСЬКА ТГ

#### Базова інформація про засновника:

Засновник	Славська селищна територіальна громада		
Код бюджету	1353100000		
Область	Львівська	Фактична наповнюваність класів	12,86
Тип	Селищна ТГ	Розрахункова наповнюваність класів	14,0

Для цілей розрахунку освітньої субвенції громада не вважається прифронтовою.

З цієї причини тимчасова РНК (ТРНК) на 2026 рік визначається як РНК з буфером.

Це означає, що фактична наповнюваність класів (ФНК) порівнюється із замороженою РНК 2025 бюджетного року (ЗРНК).

Якщо значення ЗРНК близьке до ФНК (різниця не більше 1), ТРНК дорівнює ЗРНК.

Якщо ФНК набагато менше ЗРНК, ТРНК стає ЗРНК-1 (нижній буфер), у протилежному випадку стає ЗРНК+1 (верхній буфер).

Таким чином, ТРНК завжди знаходиться поруч з ЗРНК, за винятком того, що ТРНК не може бути менше 10 або більше 27,5.

Для Славської громади ЗРНК дорівнювала 15; ФНК після округлення до половини цілого дорівнює 13.

Допустимі значення ТРНК знаходяться в інтервалі (ЗРНК-1;ЗРНК+1) = (14;16).

Оскільки ФНК менше 14, ТРНК отримує значення нижнього буфера ЗРНК-1 = 14.

#### Підсумки розподілу субвенції на 2026 рік:

	К-ть учнів (факт)	К-ть класів (факт)	Сума (тис. грн)	На учня (грн)	На клас (грн)
Учні комунальних ЗЗСО,	1 968	153	110 242,7	56 018	720 541
з них у гірських населених пунктах	1 968		22 048,54		
у тому числі поділ класів на групи			1 244,8		
Українознавчий компонент					
Індивідуальні учні - екстернат	2		39,2	19 612	
Індивідуальні учні - сімейна форма	14		290,9	20 780	
Індивідуальні учні - ТОТ					
Учні спеціальних ЗЗСО (класів)					
з них у гірських населених пунктах					
у тому числі поділ класів на групи					
Учні НРЦ,					
з них у гірських населених пунктах					
Учні класів з вечірньою формою					
Вихованці пансіонів					
Вихованці спеціальних пансіонів					
Вихованці НРЦ					
Асистенти в інклюзивних класах		21	7 189,8		342 370
Учні ЗПО					
<b>Славська ТГ</b>	<b>1 984</b>	<b>153</b>	<b>117 762,6</b>		

Освітня субвенція, розрахована на весь бюджетний 2026 рік (не є остаточною, оскільки заплановано перерахунок її обсягів на вересень-грудень 2026 року), тис. грн:	<b>117 762,6</b>
Освітня субвенція, виділена на 8 місяців бюджетного 2026 року (68,6%), тис. грн:	<b>80 785,2</b>

**Детальний розрахунок обсягу освітньої субвенції для Славської селищної територіальної громади**

**Коефіцієнти, що застосовуються для даної АТО:**

Розрахункова наповнюваність класів	14,0
Коефіцієнт Кіпп для денних ЗЗСО	0,480
Розподіл на одного учня для педагогічних працівників, які не проводять уроки (денні ЗЗСО), грн	6 973
Коефіцієнт Кіпп для вечірніх шкіл	0,480
Розподіл на одного учня, для педагогічних працівників, які не проводять уроки (вечірні школи), грн	6 973
Коефіцієнт поділу класів на групи при вивченні окремих предметів для учнів групи I	1,017
Коефіцієнт поділу класів на групи при вивченні окремих предметів для учнів групи II	1,047
Коефіцієнт скорочення	1,00

**Коефіцієнти, що застосовуються для всіх АТО:**

Норматив бюджетної забезпеченості (грн)	14 527,5
Річна заробітна плата вчителів з нарахуваннями (тис. грн)	312,7
Річна заробітна плата асистентів вчителів з нарахуваннями (тис. грн)	273,9
Річна заробітна плата керівників ІРЦ з нарахуваннями (тис. грн)	401,4
Річна заробітна плата педпрацівників ІРЦ з нарахуваннями (тис. грн)	349,6
Розрахункова наповнюваність спеціальних класів (також приватних НРЦ)	9,0
Розрахункова наповнюваність класів НРЦ	6,0

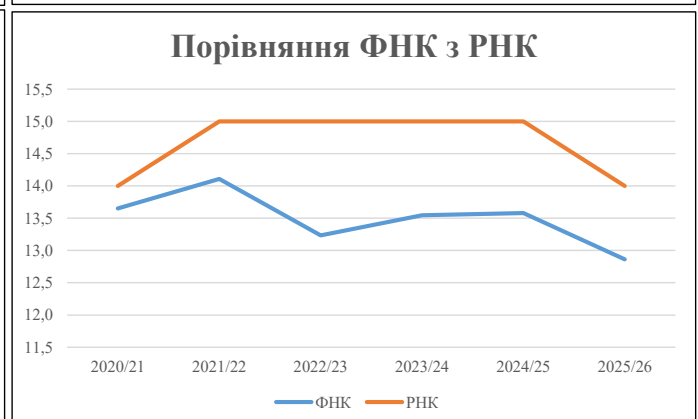
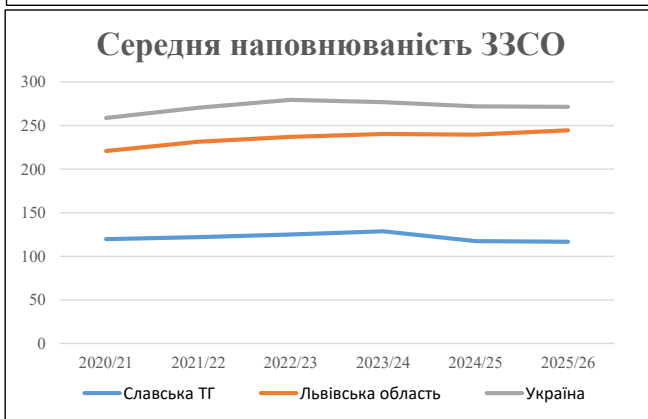
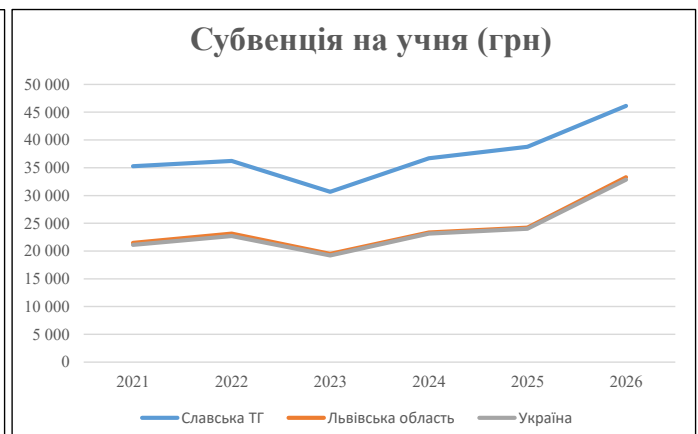
Рівень освіти	Учні	З них учні гірських шкіл			Класи	Розрахункова наповнюваність класу (групи)		Кількість годин навчального плану	Кількість необхідних годин у тиждень	Кількість ставок	Зарплати вчителів, тис. грн	Розподіл на одного учня, для пед. працівників, які не проводять уроки, грн	Зарплата пед. персоналу, що не проводить уроки, тис. грн	Зарплата пед. гірську місцевість, без поділу на групи, тис. грн	Коефіцієнт поділу класів на групи	Кількість ставок вчителів для поділу класів на групи	Зарплати персоналу, що проводить уроки у групах при події класів, тис. грн	Зарплата пед. персоналу разом (без надбавки за гірську місцевість), тис. грн	Відсоток учнів гірських шкіл	Надбавка для гірської місцевості	Зарплата всього пед. персоналу разом, тис. грн	
		гр. 1	гр. 2	гр. 3		гр. 4	гр. 5															гр. 6
Як розраховано	Факт	Факт	Факт	Постанова	гр. 1 / гр. 4	Постанова	гр. 5 * гр. 6	гр. 7 / 18	гр. 8 * 14527,51	Постанова	гр. 1 * гр. 10 / 1000	гр. 9 + гр. 11	Постанова	гр. 8 * гр. 13	гр. 14 * 14527,51	гр. 12 + гр. 15	гр. 2 / гр. 1	0,25 * гр. 16 * гр. 17	гр. 16 + гр. 18			
<b>Загальні ЗЗСО</b>																						
Початкова (1-4)	685			67	14,0	49	23	1 127	62,6	19 576	6 973	4 777	24 352									
Базова (5-9)	1 055	1 968		77	14,0	76	32,7	2 485	138,1	43 168	6 973	7 357	50 524	0,017	3,98	1 245	88 194	100,0%	22 049			<b>110 243</b>
Старша (10-11)	228			9	14,0	17	35,5	604	33,5	10 483	6 973	1 590	12 073									
<b>Українознавчий компонент</b>																						
Початкова (1-4)	0			0	14,0	0	6	0	0,0	0	6 973	0	0									
Базова (5-9)	0	0		0	14,0	0	8	0	0,0	0	6 973	0	0	0,017	0,00	0	0					<b>0</b>
Старша (10-11)	0			0	14,0	0	14	0	0,0	0	6 973	0	0									
<b>Індивідуальна освіта</b>																						
Екстернат (1-4)	0									0												
Екстернат (5-9)	0	2								0												<b>39</b>
Екстернат (10-12)	2									31												
Сімейна форма (1-4)	3									39												
Сімейна форма (5-9)	8	14								146												<b>291</b>
Сімейна форма (10-12)	3									47												
TOT (1-4)	0									0												
TOT (5-9)	0	0								0												<b>0</b>
TOT (10-12)	0									0												
<b>Спеціальна освіта</b>																						
Початкова (1-4)	0			0	9	0	36															
Базова (5-9)	0	0		0	9	0	36							0,047	0,00	0	0					<b>0</b>
Старша (10-11)	0			0	9	0	36															
<b>Навчально-реабілітаційні центри</b>																						
Початкова (1-4)	0			0	6	0	36				6 973											
Базова (5-9)	0	0		0	6	0	36				6 973			0,047	0,00	0	0					<b>0</b>
Старша (10-11)	0			0	6	0	36				6 973											
<b>Учні, які проживають в пансіонах (кількість ставок = кількість груп * 2)</b>																						
Загальні пансіони	0	0		0	20	0																<b>0</b>
Спеціальні пансіони	0	0		0	9	0																<b>0</b>
НРЦ	0	0		0	6	0																<b>0</b>
<b>Інклюзивні класи (кількість ставок = кількість класів * 1; обсяг субвенції = кількість ставок * 273,9), в колонках А і Б - кількість всіх і гірських інклюзивних класів після агрегації, у колонці Н - відсоток гірських інклюзивних класів</b>																						
Інклюзія	21	21		21				21,0	5 752				5 752							100,00%	1 438	<b>7 190</b>
<b>Вечірня освіта</b>																						
Вечірні школи	0	0		0	16		23															<b>0</b>
<b>Заклади професійної освіти</b>																						
ЗПО	0	0		0	26																	<b>0</b>
<b>Разом</b>	<b>1 984</b>	<b>1 984</b>	<b>153</b>		<b>142</b>		<b>4 216</b>	<b>255,2</b>	<b>79 242</b>		<b>13 723</b>	<b>92 701</b>								<b>23 553</b>	<b>117 762,6</b>	

## Історичні дані щодо учнів комунальних ЗЗСО Славської селищної територіальної громади

Фактичні значення за навчальні роки	2020/21	2021/22	2022/23	2023/24	2024/25	2025/26
Кількість учнів ЗЗСО	2 034	2 074	2 124	2 059	1 996	1 984
ФНК	13,7	14,1	13,2	13,5	13,6	12,9
РНК	14,0	15,0	15,0	15,0	15,0	14,0
Кількість ЗЗСО	17	17	17	16	17	17
Середня наповнюваність ЗЗСО	120	122	125	129	117	117

Дані за бюджетні роки	2021	2022	2023	2024	2025	2026
Обсяг субвенції (тис. грн)	71 771,5	75 134,7	65 141,8	75 570,4	77 352,2	91 532,6
Субвенція на учня (грн)	35 286	36 227	30 669	36 702	38 754	46 135

Зміна за роками	2021/22	2022/23	2023/24	2024/25	2025/26
Учні (%)	2,0%	2,4%	-3,1%	-3,1%	-0,6%
Субвенція (%)	4,7%	-13,3%	16,0%	2,4%	18,3%
Субвенція на учня (%)	2,7%	-15,3%	19,7%	5,6%	19,0%
ФНК	0,46	-0,87	0,31	0,03	-0,72

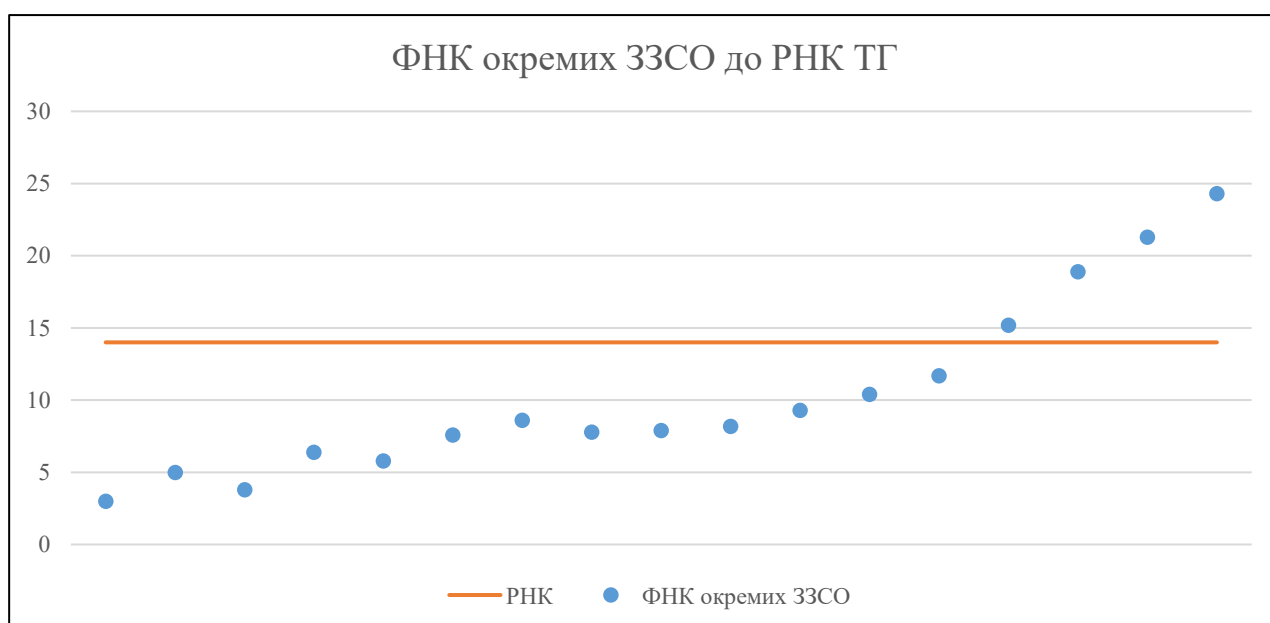


## Мережа ЗЗСО Славської селищної територіальної громади

	ЗЗСО		Учні		ФНК
Звичайний ЗЗСО	15	88,2%	1 923	96,9%	13,6
Опорний ЗЗСО					
Філія ЗЗСО	2	11,8%	61	3,1%	5,1
Загалом	17	100,0%	1 984	100,0%	12,9

ЗЗСО крім спеціальних та НРЦ	ЗЗСО		Учні		ФНК
ЗЗСО з ФНК більш ніж 15 (РНК + 1)	4	23,5%	1 225	61,7%	21,1
ЗЗСО з ФНК від 13 до 15					
ЗЗСО з ФНК менш ніж 13 (РНК - 1)	13	76,5%	759	38,3%	8,0
ЗЗСО без класів					
Загалом (крім спеціальних та НРЦ)	17	100,0%	1 984	100,0%	12,9

	ЗЗСО		Учні		ФНК
Менше 20 учнів	3	17,6%	34	1,7%	3,8
Від 20 до 50 учнів	1	5,9%	45	2,3%	6,4
Від 50 до 100 учнів	8	47,1%	575	29,0%	8,2
Від 100 до 200 учнів	3	17,6%	427	21,5%	15,3
Від 200 до 300 учнів					
Від 300 до 400 учнів	1	5,9%	320	16,1%	21,3
Від 400 до 600 учнів	1	5,9%	583	29,4%	24,3
Від 600 до 800 учнів					
Від 800 до 1000 учнів					
Від 1000 до 1500 учнів					
Більше 1500 учнів					
Загалом	17	100,0%	1 984	100,0%	12,9



На графіку ЗЗСО упорядковані за збільшенням наповнюваності

**Перелік закладів загальної середньої освіти Славської селищної територіальної громади  
РНК = 14, ФНК = 12,86**

↑	ЗЗСО з ФНК більш ніж 15 (РНК + 1)
↔	ЗЗСО з ФНК від 13 до 15
↓	ЗЗСО з ФНК менш ніж 13 (РНК - 1)
—	ЗЗСО без класів

№ з/п	ID в АІКОМ	Назва ЗЗСО	Факт. ступ.	Статус	ID в АІКОМ опорного ЗЗСО	Кіл-ть учнів	з них за індивід. формою	Кіл-ть класів	ФНК		Включено до розрахунку субвенції
1	13217	Славський ЗЗСО I - III ст.	I-III			583	9	24	24,3	↑	Так
2	13219	Тухлянський ОНЗЗСО - гімназія	I-III	Опорна		320	1	15	21,3	↑	Так
3	13223	Волосянківський ЗЗСО I - II ступенів	I-II			170	4	9	18,9	↑	Так
4	13222	Верхньорожанківський ЗЗСО	I-II			152	1	10	15,2	↑	Так
5	13233	Либохорівський ЗЗСО I-II ступенів	I-II			105	2	9	11,7	↓	Так
6	13234	Нижньорожанківський ЗЗСО	I-II			94	3	9	10,4	↓	Так
7	13236	Опорецький ЗЗСО I-II ступенів	I-II			84	1	9	9,3	↓	Так
8	13244	Тернавський ЗЗСО I-II ступенів.	I-II			69		8	8,6	↓	Так
9	13247	Ялинкуватський ЗЗСО	I-II			74		9	8,2	↓	Так
10	13231	Лавочненський ЗЗСО I-II ст. №1	I-II			71	1	9	7,9	↓	Так
11	13232	Лавочненський ЗЗСО I-II ст. №2	I-II			70		9	7,8	↓	Так
12	13246	Хітарський ЗЗСО I-II ст.	I-II			61		8	7,6	↓	Так
13	13245	Хашованський ЗЗСО I-II ступенів	I-II			45	1	7	6,4	↓	Так
14	13207	Головецький ЗЗСО	I-II	Філія	13219	52		9	5,8	↓	Так
15	13249	Кальненський ЗЗСО Іст.	I			10		2	5	↓	Так
16	13256	Решітський ЗЗСО	I			15	1	4	3,8	↓	Так
17	13255	Пшонецький ЗЗСО I-рівня - філія Тухлянського ОНЗЗСО	I	Філія	13219	9		3	3	↓	Так