



ІНФОРМАЦІЙНА ДОВІДКА ЩОДО РОЗРАХУНКУ ОБСЯГУ ОСВІТНЬОЇ СУБВЕНЦІЇ НА 2026 РІК

СКОЛІВСЬКА ТГ

Базова інформація про засновника:

Засновник	Сколівська міська територіальна громада		
Код бюджету	1357700000		
Область	Львівська	Фактична наповнюваність класів	14,30
Тип	Міська ТГ	Розрахункова наповнюваність класів	15,5

Для цілей розрахунку освітньої субвенції громада не вважається прифронтовою.

З цієї причини тимчасова РНК (ТРНК) на 2026 рік визначається як РНК з буфером.

Це означає, що фактична наповнюваність класів (ФНК) порівнюється із замороженою РНК 2025 бюджетного року (ЗРНК).

Якщо значення ЗРНК близьке до ФНК (різниця не більше 1), ТРНК дорівнює ЗРНК.

Якщо ФНК набагато менше ЗРНК, ТРНК стає ЗРНК-1 (нижній буфер), у протилежному випадку стає ЗРНК+1 (верхній буфер).

Таким чином, ТРНК завжди знаходиться поруч з ЗРНК, за винятком того, що ТРНК не може бути менше 10 або більше 27,5.

Для Сколівської громади ЗРНК дорівнювала 15,5; ФНК після округлення до половини цілого дорівнює 14,5.

Допустимі значення ТРНК знаходяться в інтервалі (ЗРНК-1;ЗРНК+1) = (14,5;16,5).

Оскільки ФНК в межах допустимого інтервалу, ТРНК отримує значення ЗРНК = 15,5.

Підсумки розподілу субвенції на 2026 рік:

	К-ть учнів (факт)	К-ть класів (факт)	Сума (тис. грн)	На учня (грн)	На клас (грн)
Учні комунальних ЗЗСО,	2 045	143	104 026,1	50 868	727 455
з них у гірських населених пунктах	1 983		20 297,52		
у тому числі поділ класів на групи			1 186,1		
Українознавчий компонент					
Індивідуальні учні - екстернат	136		2 892,8	21 271	
Індивідуальні учні - сімейна форма	9		186,3	20 702	
Індивідуальні учні - ТОТ					
Учні спеціальних ЗЗСО (класів)					
з них у гірських населених пунктах					
у тому числі поділ класів на групи					
Учні НРЦ,					
з них у гірських населених пунктах					
Учні класів з вечірньою формою					
Вихованці пансіонів					
Вихованці спеціальних пансіонів					
Вихованці НРЦ					
Асистенти в інклюзивних класах		34	11 640,6		342 370
Учні ЗПО					
Сколівська ТГ	2 190	143	118 745,8		

Освітня субвенція, розрахована на весь бюджетний 2026 рік (не є остаточною, оскільки заплановано перерахунок її обсягів на вересень-грудень 2026 року), тис. грн:	118 745,8
Освітня субвенція, виділена на 8 місяців бюджетного 2026 року (68,6%), тис. грн:	81 459,6

Детальний розрахунок обсягу освітньої субвенції для Сколівської міської територіальної громади

Коефіцієнти, що застосовуються для даної АТО:

Розрахункова наповнюваність класів	15,5
Коефіцієнт Кіпп для денних ЗЗСО	0,430
Розподіл на одного учня для педагогічних працівників, які не проводять уроки (денні ЗЗСО), грн	6 247
Коефіцієнт Кіпп для вечірніх шкіл	0,430
Розподіл на одного учня, для педагогічних працівників, які не проводять уроки (вечірні школи), грн	6 247
Коефіцієнт поділу класів на групи при вивченні окремих предметів для учнів групи I	1,017
Коефіцієнт поділу класів на групи при вивченні окремих предметів для учнів групи II	1,047
Коефіцієнт скорочення	1,00

Коефіцієнти, що застосовуються для всіх АТО:

Норматив бюджетної забезпеченості (грн)	14 527,5
Річна заробітна плата вчителів з нарахуваннями (тис. грн)	312,7
Річна заробітна плата асистентів вчителів з нарахуваннями (тис. грн)	273,9
Річна заробітна плата керівників ІРЦ з нарахуваннями (тис. грн)	401,4
Річна заробітна плата педпрацівників ІРЦ з нарахуваннями (тис. грн)	349,6
Розрахункова наповнюваність спеціальних класів (також приватних НРЦ)	9,0
Розрахункова наповнюваність класів НРЦ	6,0

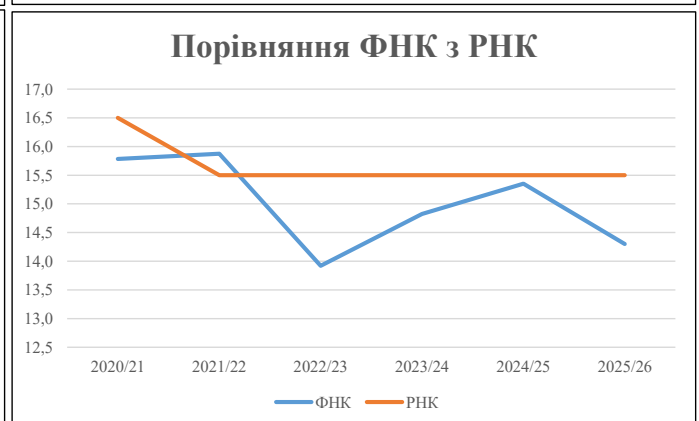
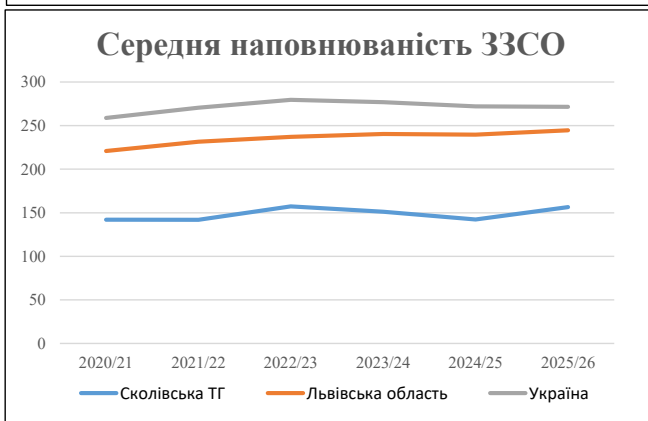
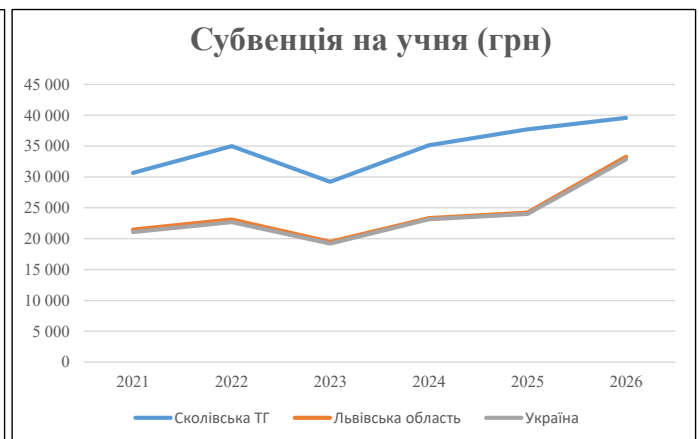
Рівень освіти	3 нх учні гірських шкіл			Класи	Розрахункова наповнюваність класу (групи)		Кількість годин навчального плану	Кількість необхідних годин у тиждень	Кількість ставок	Зарплати вчителів, тис. грн	Розподіл на одного учня, для пед. працівників, які не проводять уроки, грн	Зарплата пед. персоналу, що не проводять уроки, тис. грн	Зарплата пед. гірську місцевість, без поділу на групи, тис. грн	Коефіцієнт поділу класів на групи	Кількість ставок вчителів для поділу класів на групи	Зарплати персоналу, що проводить уроки у групах при події класів, тис. грн	Зарплата пед. персоналу разом (без надбавки за гірську місцевість), тис. грн	Відсоток учнів гірських шкіл	Надбавка для гірської місцевості	Зарплата всього пед. персоналу разом, тис. грн	
	Учні	Факт	Факт		Факт	Постанова															гр. 1 / гр. 4
Загальні ЗЗСО																					
Початкова (1-4)	673			56	15,5	44	23	1 012	56,2	17 578	6 247	4 204	21 782								
Базова (5-9)	1 043	1 983		69	15,5	68	32,7	2 224	123,5	38 624	6 247	6 515	45 139	0,017	3,79	1 186	83 729	97,0%	20 298		104 026
Старша (10-11)	329			18	15,5	22	35,5	781	43,4	13 566	6 247	2 055	15 621								
Українознавчий компонент																					
Початкова (1-4)	0			0	15,5	0	6	0	0,0	0	6 247	0	0								
Базова (5-9)	0	0		0	15,5	0	8	0	0,0	0	6 247	0	0	0,017	0,00	0	0				0
Старша (10-11)	0			0	15,5	0	14	0	0,0	0	6 247	0	0								
Індивідуальна освіта																					
Екстернат (1-4)	18									235											
Екстернат (5-9)	87	136								1 593							2 314	100,0%	579		2 893
Екстернат (10-12)	31									486											
Сімейна форма (1-4)	3									39											
Сімейна форма (5-9)	6	9								110							149	100,0%	37		186
Сімейна форма (10-12)	0									0											
TOT (1-4)	0									0											
TOT (5-9)	0	0								0							0				0
TOT (10-12)	0									0											
Спеціальна освіта																					
Початкова (1-4)	0			0	9	0	36														
Базова (5-9)	0	0		0	9	0	36							0,047	0,00	0	0				0
Старша (10-11)	0			0	9	0	36														
Навчально-реабілітаційні центри																					
Початкова (1-4)	0			0	6	0	36				6 247										
Базова (5-9)	0	0		0	6	0	36				6 247			0,047	0,00	0	0				0
Старша (10-11)	0			0	6	0	36				6 247										
Учні, які проживають в пансіонах (кількість ставок = кількість груп * 2)																					
Загальні пансіони	0	0		0	20	0															0
Спеціальні пансіони	0	0		0	9	0															0
НРЦ	0	0		0	6	0															0
Інклюзивні класи (кількість ставок = кількість класів * 1; обсяг субвенції = кількість ставок * 273,9), в колонках А і Б - кількість всіх і гірських інклюзивних класів після агрегації, у колонці Н - відсоток гірських інклюзивних класів																					
Інклюзія	34	34			34				34,0	9 312			9 312					100,00%	2 328		11 641
Вечірня освіта																					
Вечірні школи	0	0		0	16		23														0
Заклади професійної освіти																					
ЗПО	0	0		0	26																0
Разом	2 190	2 128	143		134			4 017	257,1	81 543		12 775	91 855						23 241		118 745,8

Історичні дані щодо учнів комунальних ЗЗСО Сколівської міської територіальної громади

Фактичні значення за навчальні роки	2020/21	2021/22	2022/23	2023/24	2024/25	2025/26
Кількість учнів ЗЗСО	2 273	2 270	2 360	2 268	2 134	2 190
ФНК	15,8	15,9	13,9	14,8	15,4	14,3
РНК	16,5	15,5	15,5	15,5	15,5	15,5
Кількість ЗЗСО	16	16	15	15	15	14
Середня наповнюваність ЗЗСО	142	142	157	151	142	156

Дані за бюджетні роки	2021	2022	2023	2024	2025	2026
Обсяг субвенції (тис. грн)	69 744,5	79 426,4	68 950,0	79 701,3	80 469,8	86 680,9
Субвенція на учня (грн)	30 684	34 990	29 222	35 142	37 708	39 580

Зміна за роками	2021/22	2022/23	2023/24	2024/25	2025/26
Учні (%)	-0,1%	3,9%	-3,9%	-5,9%	2,6%
Субвенція (%)	13,9%	-13,2%	15,6%	1,0%	7,7%
Субвенція на учня (%)	14,0%	-16,5%	20,3%	7,3%	5,0%
ФНК	0,09	-1,95	0,90	0,53	-1,05

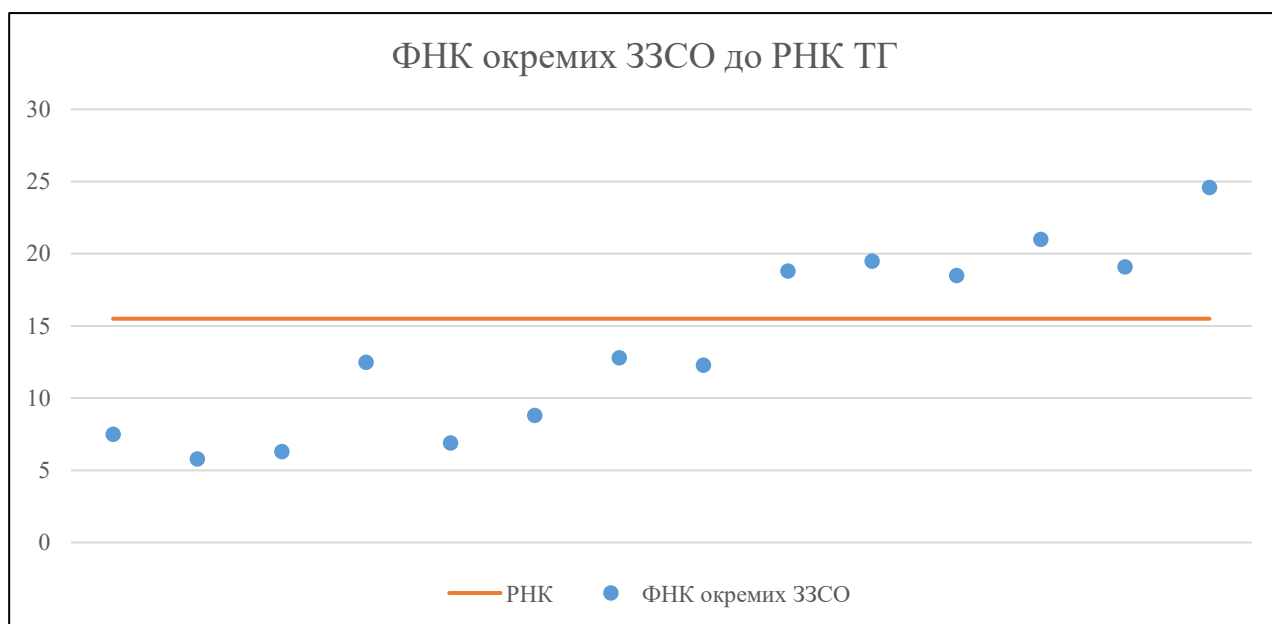


Мережа ЗЗСО Сколівської міської територіальної громади

	ЗЗСО		Учні		ФНК
	кількість	відсоток	кількість	відсоток	кількість
Звичайний ЗЗСО	12	85,7%	1 971	90,0%	15,6
Опорний ЗЗСО					
Філія ЗЗСО	2	14,3%	219	10,0%	12,9
Загалом	14	100,0%	2 190	100,0%	14,3

	ЗЗСО		Учні		ФНК
	кількість	відсоток	кількість	відсоток	кількість
ЗЗСО крім спеціальних та НРЦ					
ЗЗСО з ФНК більш ніж 16,5 (РНК + 1)	6	42,9%	1 595	72,8%	20,4
ЗЗСО з ФНК від 14,5 до 16,5					
ЗЗСО з ФНК менш ніж 14,5 (РНК - 1)	8	57,1%	595	27,2%	9,2
ЗЗСО без класів					
Загалом (крім спеціальних та НРЦ)	14	100,0%	2 190	100,0%	14,3

	ЗЗСО		Учні		ФНК
	кількість	відсоток	кількість	відсоток	кількість
Менше 20 учнів					
Від 20 до 50 учнів	2	14,3%	91	4,2%	6,5
Від 50 до 100 учнів	4	28,6%	241	11,0%	8,0
Від 100 до 200 учнів	3	21,4%	432	19,7%	14,4
Від 200 до 300 учнів	3	21,4%	689	31,5%	19,7
Від 300 до 400 учнів	2	14,3%	737	33,7%	21,7
Від 400 до 600 учнів					
Від 600 до 800 учнів					
Від 800 до 1000 учнів					
Від 1000 до 1500 учнів					
Більше 1500 учнів					
Загалом	14	100,0%	2 190	100,0%	14,3



На графіку ЗЗСО упорядковані за збільшенням наповнюваності

**Перелік закладів загальної середньої освіти Сколівської міської територіальної громади
РНК = 15,5, ФНК = 14,3**

↑	ЗЗСО з ФНК більш ніж 16,5 (РНК + 1)
↔	ЗЗСО з ФНК від 14,5 до 16,5
↓	ЗЗСО з ФНК менш ніж 14,5 (РНК - 1)
—	ЗЗСО без класів

№ з/п	ID в АІКОМ	Назва ЗЗСО	Факт. ступ.	Статус	ID в АІКОМ опорного ЗЗСО	Кіл-ть учнів	з них за індивід. формою	Кіл-ть класів	ФНК		Включено до розрахунку субвенції
1	13215	ОЗО "Сколівська академічна гімназія"	II-III	Опорна		393	42	16	24,6	↑	Так
2	13218	Труханівський ЗЗСО I-III ст.	I-III			252	14	12	21	↑	Так
3	13216	Сколівський ЗЗСО I-III ст. №2	I-III			215	18	11	19,5	↑	Так
4	13205	Верхньосиньовидненський ЗЗСО I-III ст.	I-III			344	31	18	19,1	↑	Так
5	13257	Сколівська ПШ - філія ОЗО "Сколівська академічна гімназія"	I	Філія	13215	169	3	9	18,8	↑	Так
6	13213	Підгородецький ЗЗСО I-III ст.	I-III			222	5	12	18,5	↑	Так
7	13211	Корчинський ЗЗСО I-III ст.	I-III			128	5	10	12,8	↓	Так
8	13243	Сопітський ЗЗСО I-II ст.	I-II			50	27	4	12,5	↓	Так
9	13221	Сколівський ЗЗСО I-III ст. №3	I-III			135		11	12,3	↓	Так
10	13230	Крушельницький ЗЗСО I-II ступенів	I-II			79	6	9	8,8	↓	Так
11	13224	Гребенівський ЗЗСО I-II ст.	I-II			45	14	6	7,5	↓	Так
12	13235	Нижньосиньовидненський ЗЗСО I-II ст.	I-II			62		9	6,9	↓	Так
13	13228	Кам'янський ЗЗСО I-II ст. - філія ОЗО "Сколівська академічна гімназія"	I-II	Філія	13215	50	4	8	6,3	↓	Так
14	13229	Коростівський ЗЗСО I-II ст.	I-II			46		8	5,8	↓	Так