



ІНФОРМАЦІЙНА ДОВІДКА ЩОДО РОЗРАХУНКУ ОБСЯГУ ОСВІТНЬОЇ СУБВЕНЦІЇ НА 2026 РІК

ЩИРЕЦЬКА ТГ

Базова інформація про засновника:

Засновник	Щирецька селищна територіальна громада		
Код бюджету	1352900000		
Область	Львівська	Фактична наповнюваність класів	17,65
Тип	Селищна ТГ	Розрахункова наповнюваність класів	18,5

Для цілей розрахунку освітньої субвенції громада не вважається прифронтовою.

З цієї причини тимчасова РНК (ТРНК) на 2026 рік визначається як РНК з буфером.

Це означає, що фактична наповнюваність класів (ФНК) порівнюється із замороженою РНК 2025 бюджетного року (ЗРНК).

Якщо значення ЗРНК близьке до ФНК (різниця не більше 1), ТРНК дорівнює ЗРНК.

Якщо ФНК набагато менше ЗРНК, ТРНК стає ЗРНК-1 (нижній буфер), у протилежному випадку стає ЗРНК+1 (верхній буфер).

Таким чином, ТРНК завжди знаходиться поруч з ЗРНК, за винятком того, що ТРНК не може бути менше 10 або більше 27,5.

Для Щирецької громади ЗРНК дорівнювала 18,5; ФНК після округлення до половини цілого дорівнює 17,5.

Допустимі значення ТРНК знаходяться в інтервалі (ЗРНК-1;ЗРНК+1) = (17,5;19,5).

Оскільки ФНК в межах допустимого інтервалу, ТРНК отримує значення ЗРНК = 18,5.

Підсумки розподілу субвенції на 2026 рік:

	К-ть учнів (факт)	К-ть класів (факт)	Сума (тис. грн)	На учня (грн)	На клас (грн)
Учні комунальних ЗЗСО, з них у гірських населених пунктах	1 165	66	40 972,0	35 169	620 788
у тому числі поділ класів на групи			563,2		
Українознавчий компонент					
Індивідуальні учні - екстернат					
Індивідуальні учні - сімейна форма	51		839,4	16 459	
Індивідуальні учні - ТОТ					
Учні спеціальних ЗЗСО (класів)					
з них у гірських населених пунктах					
у тому числі поділ класів на групи					
Учні НРЦ,					
з них у гірських населених пунктах					
Учні класів з вечірньою формою					
Вихованці пансіонів					
Вихованці спеціальних пансіонів					
Вихованці НРЦ					
Асистенти в інклюзивних класах		17	4 656,2		273 896
Учні ЗПО					
Щирецька ТГ	1 216	66	46 467,7		

Освітня субвенція, розрахована на весь бюджетний 2026 рік (не є остаточною, оскільки заплановано перерахунок її обсягів на вересень-грудень 2026 року), тис. грн:	46 467,7
Освітня субвенція, виділена на 8 місяців бюджетного 2026 року (68,6%), тис. грн:	31 876,8

Детальний розрахунок обсягу освітньої субвенції для Щирецької селищної територіальної громади

Коефіцієнти, що застосовуються для даної АТО:

Розрахункова наповнюваність класів	18,5
Коефіцієнт Кіпп для денних ЗЗСО	0,430
Розподіл на одного учня для педагогічних працівників, які не проводять уроки (денні ЗЗСО), грн	6 247
Коефіцієнт Кіпп для вечірніх шкіл	0,430
Розподіл на одного учня, для педагогічних працівників, які не проводять уроки (вечірні школи), грн	6 247
Коефіцієнт поділу класів на групи при вивченні окремих предметів для учнів групи I	1,017
Коефіцієнт поділу класів на групи при вивченні окремих предметів для учнів групи II	1,047
Коефіцієнт скорочення	1,00

Коефіцієнти, що застосовуються для всіх АТО:

Норматив бюджетної забезпеченості (грн)	14 527,5
Річна заробітна плата вчителів з нарахуваннями (тис. грн)	312,7
Річна заробітна плата асистентів вчителів з нарахуваннями (тис. грн)	273,9
Річна заробітна плата керівників ІРЦ з нарахуваннями (тис. грн)	401,4
Річна заробітна плата педпрацівників ІРЦ з нарахуваннями (тис. грн)	349,6
Розрахункова наповнюваність спеціальних класів (також приватних НРЦ)	9,0
Розрахункова наповнюваність класів НРЦ	6,0

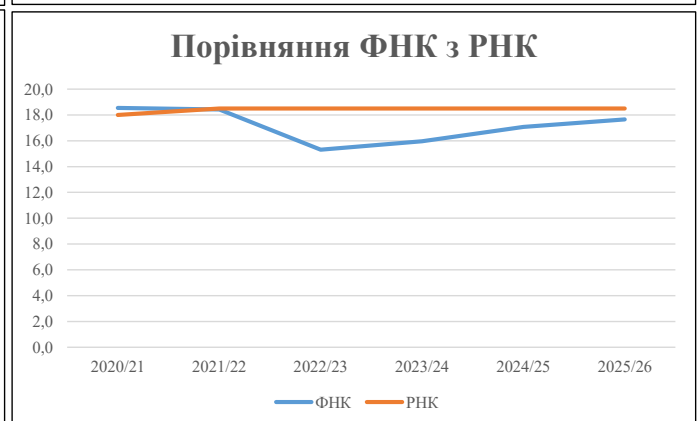
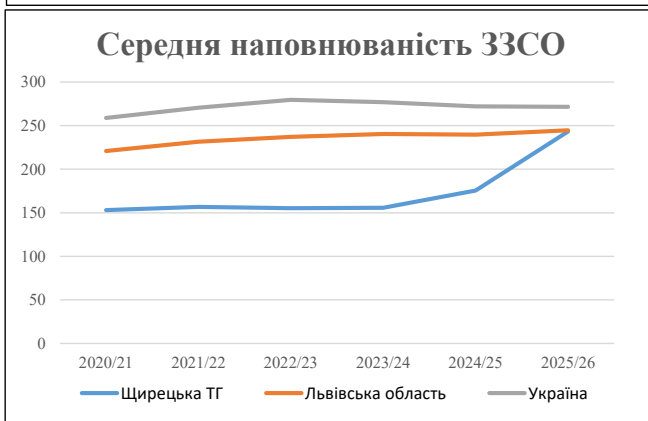
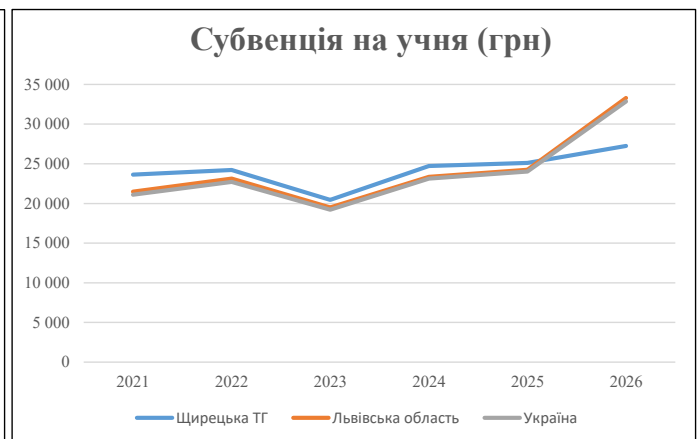
Рівень освіти	Учні	З них учні гірських шкіл			Класи	Розрахункова наповнюваність класу (групи)	Розрахункова к-ть класів (групи)	К-ть годин навчального плану	К-ть годин у тиждень	К-ть необхідних класів	К-ть ставок	Зарплати вчителів, тис. грн	Розподіл на одного учня, для пед. працівників, які не проводять уроки, грн	Зарплата пед. персоналу, що не проводить уроки, тис. грн	Зарплата пед. гірську місцевість, без поділу на групи, тис. грн	Коефіцієнт поділу класів на групи	К-ть ставок вчителів для поділу класів на групи	Зарплати персоналу, що проводить уроки у групах при події класів, тис. грн	Зарплата пед. персоналу разом (без надбавки за гірську місцевість), тис. грн	Відсоток учнів гірських шкіл	Надбавка для гірської місцевості	Зарплата всього пед. персоналу разом, тис. грн		
		гр. 1	гр. 2	гр. 3																			гр. 4	гр. 5
Як розраховано	Факт	Факт	Факт	Постанова	гр. 1 / гр. 4	Постанова	гр. 5 * гр. 6	гр. 7 / 18	гр. 8 * 14527,51	Постанова	гр. 1 * гр. 10 / 1000	гр. 9 + гр. 11	Постанова	гр. 8 * гр. 13	гр. 14 * 14527,51	гр. 12 + гр. 15	гр. 2 / гр. 1	0,25 * гр. 16 * гр. 17	гр. 16 + гр. 18					
Загальні ЗЗСО																								
Початкова (1-4)	404		26	18,5	22	23	506	28,1	8 789	6 247	2 524	11 313												
Базова (5-9)	588	0	32	18,5	32	32,7	1 046	58,1	18 176	6 247	3 673	21 849	0,017	1,80	563	40 972							40 972	
Старша (10-11)	173		8	18,5	10	35,5	355	19,7	6 166	6 247	1 081	7 247												
Українознавчий компонент																								
Початкова (1-4)	0		0	18,5	0	6	0	0,0	0	6 247	0	0												
Базова (5-9)	0	0	0	18,5	0	8	0	0,0	0	6 247	0	0	0,017	0,00	0	0							0	
Старша (10-11)	0		0	18,5	0	14	0	0,0	0	6 247	0	0												
Індивідуальна освіта																								
Екстернат (1-4)	0								0															0
Екстернат (5-9)	0	0							0															0
Екстернат (10-12)	0								0															0
Сімейна форма (1-4)	15								196															839
Сімейна форма (5-9)	30	0							549															839
Сімейна форма (10-12)	6								94															0
TOT (1-4)	0								0															0
TOT (5-9)	0	0							0															0
TOT (10-12)	0								0															0
Спеціальна освіта																								
Початкова (1-4)	0		0	9	0	36																		0
Базова (5-9)	0	0	0	9	0	36							0,047	0,00	0	0								0
Старша (10-11)	0		0	9	0	36																		0
Навчально-реабілітаційні центри																								
Початкова (1-4)	0		0	6	0	36				6 247														0
Базова (5-9)	0	0	0	6	0	36				6 247			0,047	0,00	0	0								0
Старша (10-11)	0		0	6	0	36				6 247														0
Учні, які проживають в пансіонах (кількість ставок = кількість груп * 2)																								
Загальні пансіони	0	0		20	0																			0
Спеціальні пансіони	0	0		9	0																			0
НРЦ	0	0		6	0																			0
Інклюзивні класи (кількість ставок = кількість класів * 1; обсяг субвенції = кількість ставок * 273,9), в колонках А і Б - кількість всіх і гірських інклюзивних класів після агрегації, у колонці Н - відсоток гірських інклюзивних класів																								
Інклюзія	17	0		17				17,0	4 656					4 656										4 656
Вечірня освіта																								
Вечірні школи	0	0	0	16		23																		0
Заклади професійної освіти																								
ЗПО	0	0	0	26																				0
Разом	1 216		66		64		1 907	123,0	38 627		7 278	45 065											46 467,7	

Історичні дані щодо учнів комунальних ЗЗСО Щирецької селищної територіальної громади

Фактичні значення за навчальні роки	2020/21	2021/22	2022/23	2023/24	2024/25	2025/26
Кількість учнів ЗЗСО	1 224	1 253	1 242	1 245	1 229	1 216
ФНК	18,5	18,4	15,3	16,0	17,1	17,7
РНК	18,0	18,5	18,5	18,5	18,5	18,5
Кількість ЗЗСО	8	8	8	8	7	5
Середня наповнюваність ЗЗСО	153	157	155	156	176	243

Дані за бюджетні роки	2021	2022	2023	2024	2025	2026
Обсяг субвенції (тис. грн)	28 929,7	30 347,5	25 398,3	30 762,9	30 845,2	33 131,2
Субвенція на учня (грн)	23 635	24 220	20 450	24 709	25 098	27 246

Зміна за роками	2021/22	2022/23	2023/24	2024/25	2025/26
Учні (%)	2,4%	-0,9%	0,2%	-1,3%	-1,1%
Субвенція (%)	4,9%	-16,3%	21,1%	0,3%	7,4%
Субвенція на учня (%)	2,5%	-15,6%	20,8%	1,6%	8,6%
ФНК	-0,12	-3,12	0,65	1,11	0,58

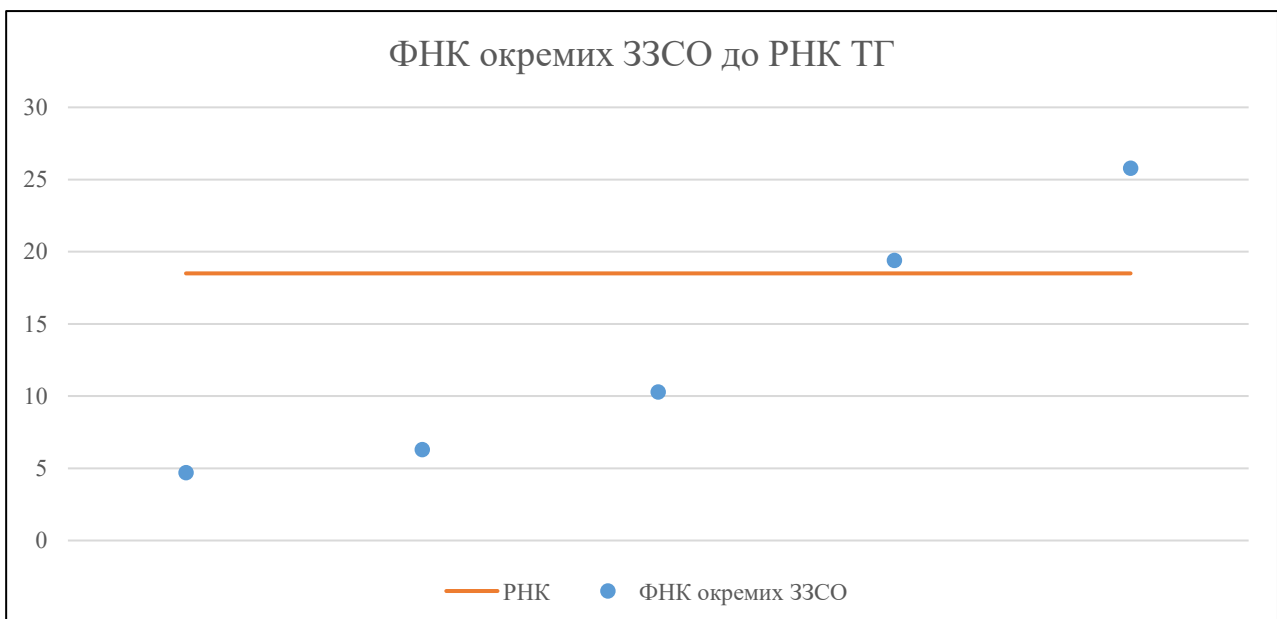


Мережа ЗЗСО Щирецької селищної територіальної громади

	ЗЗСО		Учні		ФНК
	кількість	відсоток	кількість	відсоток	кількість
Звичайний ЗЗСО	3	60,0%	1 145	94,2%	21,2
Опорний ЗЗСО					
Філія ЗЗСО	2	40,0%	71	5,8%	5,9
Загалом	5	100,0%	1 216	100,0%	17,7

	ЗЗСО		Учні		ФНК
	кількість	відсоток	кількість	відсоток	кількість
ЗЗСО крім спеціальних та НРЦ					
ЗЗСО з ФНК більш ніж 19,5 (РНК + 1)	1	20,0%	722	59,4%	25,8
ЗЗСО з ФНК від 17,5 до 19,5	1	20,0%	330	27,1%	19,4
ЗЗСО з ФНК менш ніж 17,5 (РНК - 1)	3	60,0%	164	13,5%	7,8
ЗЗСО без класів					
Загалом (крім спеціальних та НРЦ)	5	100,0%	1 216	100,0%	17,7

	ЗЗСО		Учні		ФНК
	кількість	відсоток	кількість	відсоток	кількість
Менше 20 учнів	1	20,0%	14	1,2%	4,7
Від 20 до 50 учнів					
Від 50 до 100 учнів	2	40,0%	150	12,3%	8,3
Від 100 до 200 учнів					
Від 200 до 300 учнів					
Від 300 до 400 учнів	1	20,0%	330	27,1%	19,4
Від 400 до 600 учнів					
Від 600 до 800 учнів	1	20,0%	722	59,4%	25,8
Від 800 до 1000 учнів					
Від 1000 до 1500 учнів					
Більше 1500 учнів					
Загалом	5	100,0%	1 216	100,0%	17,7



На графіку ЗЗСО упорядковані за збільшенням наповнюваності

**Перелік закладів загальної середньої освіти Щирецької селищної територіальної громади
РНК = 18,5, ФНК = 17,65**

↑	ЗЗСО з ФНК більш ніж 19,5 (РНК + 1)
↔	ЗЗСО з ФНК від 17,5 до 19,5
↓	ЗЗСО з ФНК менш ніж 17,5 (РНК - 1)
—	ЗЗСО без класів

№ з/п	ID в АІКОМ	Назва ЗЗСО	Факт. ступ.	Статус	ID в АІКОМ опорного ЗЗСО	Кіл-ть учнів	з них за індивід. формою	Кіл-ть класів	ФНК		Включено до розрахунку субвенції
1	13023	Щирецький ліцей імені Героя України Богдана Льківца	I-III	Опорна		722	30	28	25,8	↑	Так
2	13024	Щирецький ЗЗСО	I-III			330	18	17	19,4	↔	Так
3	13056	Горбачівська гімназія	I-II			93	4	9	10,3	↓	Так
4	13072	Соколівська філія	I-II	Філія	13023	57	7	9	6,3	↓	Так
5	13059	Дмитрівська філія Щирецького ліцею героя України ім. І	I	Філія	13023	14	4	3	4,7	↓	Так