



ІНФОРМАЦІЙНА ДОВІДКА ЩОДО РОЗРАХУНКУ ОБСЯГУ ОСВІТНЬОЇ СУБВЕНЦІЇ НА 2026 РІК

РУДКІВСЬКА ТГ

Базова інформація про засновника:

Засновник	Рудківська міська територіальна громада		
Код бюджету	1353000000		
Область	Львівська	Фактична наповнюваність класів	13,00
Тип	Міська ТГ	Розрахункова наповнюваність класів	14,0

Для цілей розрахунку освітньої субвенції громада не вважається прифронтовою.

З цієї причини тимчасова РНК (ТРНК) на 2026 рік визначається як РНК з буфером.

Це означає, що фактична наповнюваність класів (ФНК) порівнюється із замороженою РНК 2025 бюджетного року (ЗРНК).

Якщо значення ЗРНК близьке до ФНК (різниця не більше 1), ТРНК дорівнює ЗРНК.

Якщо ФНК набагато менше ЗРНК, ТРНК стає ЗРНК-1 (нижній буфер), у протилежному випадку стає ЗРНК+1 (верхній буфер).

Таким чином, ТРНК завжди знаходиться поруч з ЗРНК, за винятком того, що ТРНК не може бути менше 10 або більше 27,5.

Для Рудківської громади ЗРНК дорівнювала 15; ФНК після округлення до половини цілого дорівнює 13.

Допустимі значення ТРНК знаходяться в інтервалі (ЗРНК-1;ЗРНК+1) = (14;16).

Оскільки ФНК менше 14, ТРНК отримує значення нижнього буфера ЗРНК-1 = 14.

Підсумки розподілу субвенції на 2026 рік:

	К-ть учнів (факт)	К-ть класів (факт)	Сума (тис. грн)	На учня (грн)	На клас (грн)
Учні комунальних ЗЗСО, з них у гірських населених пунктах	2 080	160	91 510,1	43 995	571 938
у тому числі поділ класів на групи			1 287,2		
Українознавчий компонент					
Індивідуальні учні - екстернат					
Індивідуальні учні - сімейна форма	76		1 247,3	16 412	
Індивідуальні учні - ТОТ					
Учні спеціальних ЗЗСО (класів)					
з них у гірських населених пунктах					
у тому числі поділ класів на групи					
Учні НРЦ,					
з них у гірських населених пунктах					
Учні класів з вечірньою формою					
Вихованці пансіонів					
Вихованці спеціальних пансіонів					
Вихованці НРЦ					
Асистенти в інклюзивних класах		19	5 204,0		273 896
Учні ЗПО					
Рудківська ТГ	2 156	160	97 961,5		

Освітня субвенція, розрахована на весь бюджетний 2026 рік (не є остаточною, оскільки заплановано перерахунок її обсягів на вересень-грудень 2026 року), тис. грн:	97 961,5
Освітня субвенція, виділена на 8 місяців бюджетного 2026 року (68,6%), тис. грн:	67 201,6

Детальний розрахунок обсягу освітньої субвенції для Рудківської міської територіальної громади

Коефіцієнти, що застосовуються для даної АТО:

Розрахункова наповнюваність класів	14,0
Коефіцієнт Кіпп для денних ЗЗСО	0,480
Розподіл на одного учня для педагогічних працівників, які не проводять уроки (денні ЗЗСО), грн	6 973
Коефіцієнт Кіпп для вечірніх шкіл	0,480
Розподіл на одного учня, для педагогічних працівників, які не проводять уроки (вечірні школи), грн	6 973
Коефіцієнт поділу класів на групи при вивченні окремих предметів для учнів групи I	1,017
Коефіцієнт поділу класів на групи при вивченні окремих предметів для учнів групи II	1,047
Коефіцієнт скорочення	1,00

Коефіцієнти, що застосовуються для всіх АТО:

Норматив бюджетної забезпеченості (грн)	14 527,5
Річна заробітна плата вчителів з нарахуваннями (тис. грн)	312,7
Річна заробітна плата асистентів вчителів з нарахуваннями (тис. грн)	273,9
Річна заробітна плата керівників ІРЦ з нарахуваннями (тис. грн)	401,4
Річна заробітна плата педпрацівників ІРЦ з нарахуваннями (тис. грн)	349,6
Розрахункова наповнюваність спеціальних класів (також приватних НРЦ)	9,0
Розрахункова наповнюваність класів НРЦ	6,0

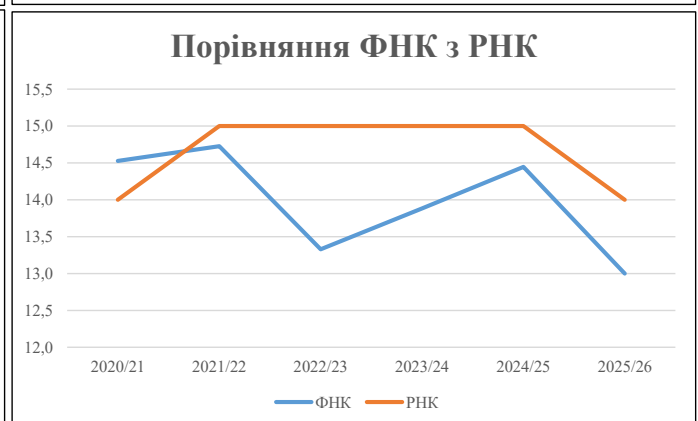
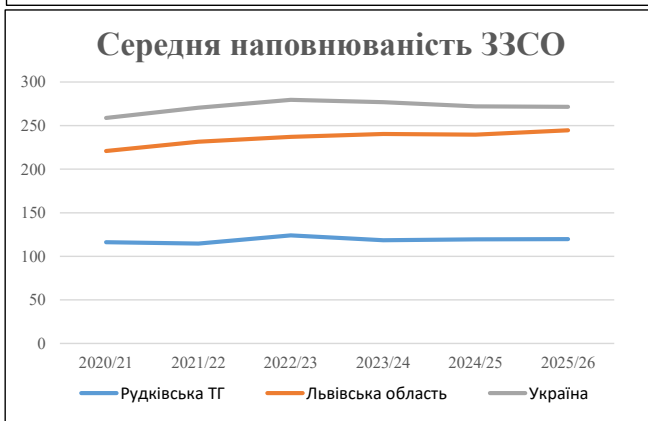
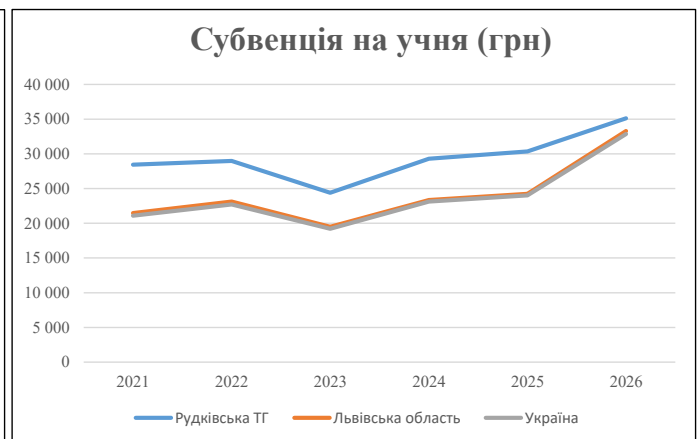
Рівень освіти	Учні	З них учні гірських шкіл			Класи	Розрахункова наповнюваність класу (групи)	Розрахункова кількість класів (групи)	Кількість годин навчального плану	Кількість необхідних годин у тиждень	Кількість ставок	Зарплати вчителів, тис. грн	Розподіл на одного учня, для пед. працівників, які не проводять уроки, грн	Зарплата пед. персоналу, що не проводить уроки, тис. грн	Зарплата пед. гірську місцевість, без поділу на групи, тис. грн	Коефіцієнт поділу класів на групи	Кількість ставок вчителів для поділу класів на групи	Зарплати персоналу, що проводить уроки у групах при події класів, тис. грн	Зарплата пед. персоналу разом (без надбавки за гірську місцевість), тис. грн	Відсоток учнів гірських шкіл	Надбавка для гірської місцевості	Зарплата всього пед. персоналу разом, тис. грн
		гр. 1	гр. 2	гр. 3																	
Як розраховано	Факт	Факт	Факт	Постанова	гр. 1 / гр. 4	Постанова	гр. 5 * гр. 6	гр. 7 / 18	гр. 8 * 14527,51	Постанова	гр. 1 * гр. 10 / 1000	гр. 9 + гр. 11	Постанова	гр. 8 * гр. 13	гр. 14 * 14527,51	гр. 12 + гр. 15	гр. 2 / гр. 1	0,25 * гр. 16 * гр. 17	гр. 16 + гр. 18		
Загальні ЗЗСО																					
Початкова (1-4)	806		74	14,0	58	23	1 334	74,1	23 171	6 973	5 620	28 792		0,017	4,12	1 287	91 510				91 510
Базова (5-9)	1 202	0	82	14,0	86	32,7	2 812	156,2	48 847	6 973	8 382	57 229									
Старша (10-11)	72		4	14,0	6	35,5	213	11,8	3 700	6 973	502	4 202									
Українознавчий компонент																					
Початкова (1-4)	0		0	14,0	0	6	0	0,0	0	6 973	0	0									0
Базова (5-9)	0	0	0	14,0	0	8	0	0,0	0	6 973	0	0		0,017	0,00	0	0				0
Старша (10-11)	0		0	14,0	0	14	0	0,0	0	6 973	0	0									
Індивідуальна освіта																					
Екстернат (1-4)	0								0												0
Екстернат (5-9)	0	0							0												0
Екстернат (10-12)	0								0												0
Сімейна форма (1-4)	24								314												1 247
Сімейна форма (5-9)	45	0							824												1 247
Сімейна форма (10-12)	7								110												
TOT (1-4)	0								0												0
TOT (5-9)	0	0							0												0
TOT (10-12)	0								0												0
Спеціальна освіта																					
Початкова (1-4)	0		0	9	0	36															0
Базова (5-9)	0	0	0	9	0	36								0,047	0,00	0	0				0
Старша (10-11)	0		0	9	0	36															0
Навчально-реабілітаційні центри																					
Початкова (1-4)	0		0	6	0	36				6 973											0
Базова (5-9)	0	0	0	6	0	36				6 973				0,047	0,00	0	0				0
Старша (10-11)	0		0	6	0	36				6 973											0
Учні, які проживають в пансіонах (кількість ставок = кількість груп * 2)																					
Загальні пансіони	0	0		20	0																0
Спеціальні пансіони	0	0		9	0																0
НРЦ	0	0		6	0																0
Інклюзивні класи (кількість ставок = кількість класів * 1; обсяг субвенції = кількість ставок * 273,9), в колонках А і Б - кількість всіх і гірських інклюзивних класів після агрегації, у колонці Н - відсоток гірських інклюзивних класів																					
Інклюзія	19	0		19					19,0	5 204						5 204					5 204
Вечірня освіта																					
Вечірні школи	0	0	0	16		23															0
Заклади професійної освіти																					
ЗПО	0	0	0	26																	0
Разом	2 156		160		150		4 359	261,2	82 170		14 504	95 427									97 961,5

Історичні дані щодо учнів комунальних ЗЗСО Рудківської міської територіальної громади

Фактичні значення за навчальні роки	2020/21	2021/22	2022/23	2023/24	2024/25	2025/26
Кількість учнів ЗЗСО	2 673	2 636	2 604	2 485	2 268	2 156
ФНК	14,5	14,7	13,3	13,9	14,4	13,0
РНК	14,0	15,0	15,0	15,0	15,0	14,0
Кількість ЗЗСО	23	23	21	21	19	18
Середня наповнюваність ЗЗСО	116	115	124	118	119	120

Дані за бюджетні роки	2021	2022	2023	2024	2025	2026
Обсяг субвенції (тис. грн)	76 062,9	76 410,6	63 533,3	72 809,3	68 861,1	75 718,6
Субвенція на учня (грн)	28 456	28 987	24 398	29 300	30 362	35 120

Зміна за роками	2021/22	2022/23	2023/24	2024/25	2025/26
Учні (%)	-1,4%	-1,2%	-4,6%	-8,7%	-4,9%
Субвенція (%)	0,5%	-16,9%	14,6%	-5,4%	10,0%
Субвенція на учня (%)	1,9%	-15,8%	20,1%	3,6%	15,7%
ФНК	0,20	-1,40	0,55	0,56	-1,45

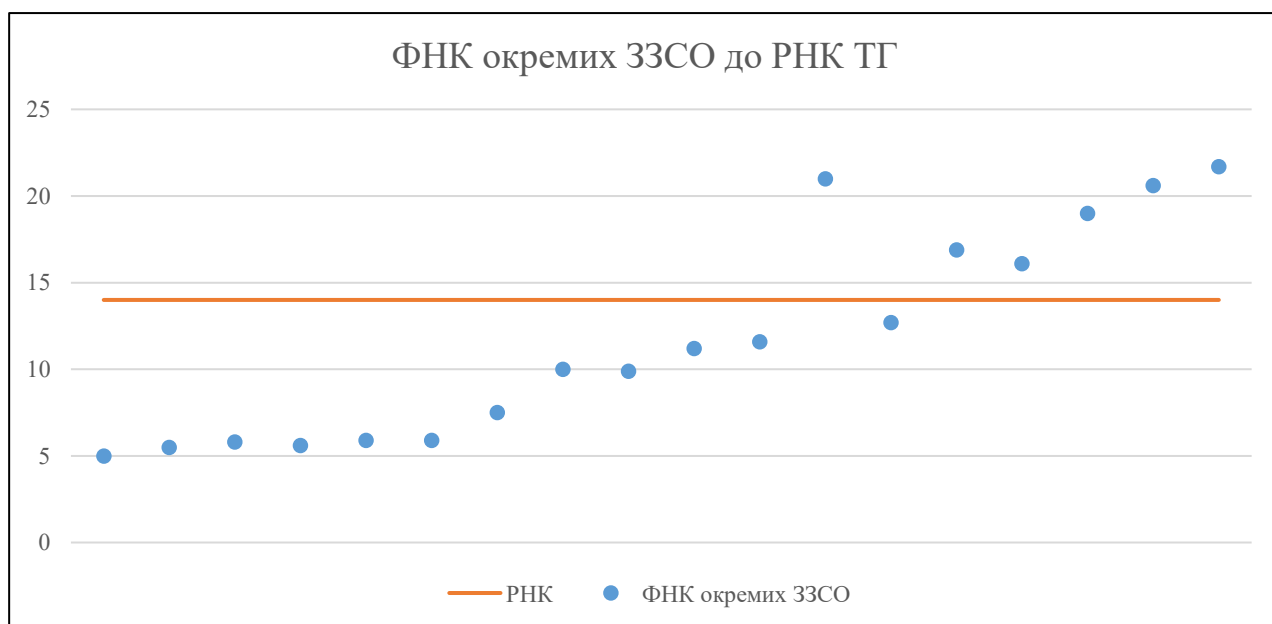


Мережа ЗЗСО Рудківської міської територіальної громади

	ЗЗСО		Учні		ФНК
	кількість	відсоток	кількість	відсоток	кількість
Звичайний ЗЗСО	18	100,0%	2 156	100,0%	13,5
Опорний ЗЗСО					
Філія ЗЗСО					
Загалом	18	100,0%	2 156	100,0%	13,0

	ЗЗСО		Учні		ФНК
	кількість	відсоток	кількість	відсоток	кількість
ЗЗСО крім спеціальних та НРЦ					
ЗЗСО з ФНК більш ніж 15 (РНК + 1)	6	33,3%	1 402	65,0%	19,7
ЗЗСО з ФНК від 13 до 15					
ЗЗСО з ФНК менш ніж 13 (РНК - 1)	12	66,7%	754	35,0%	8,5
ЗЗСО без класів					
Загалом (крім спеціальних та НРЦ)	18	100,0%	2 156	100,0%	13,0

	ЗЗСО		Учні		ФНК
	кількість	відсоток	кількість	відсоток	кількість
Менше 20 учнів					
Від 20 до 50 учнів	4	22,2%	110	5,1%	5,5
Від 50 до 100 учнів	5	27,8%	325	15,1%	7,7
Від 100 до 200 учнів	7	38,9%	908	42,1%	15,1
Від 200 до 300 учнів	1	5,6%	206	9,6%	20,6
Від 300 до 400 учнів					
Від 400 до 600 учнів					
Від 600 до 800 учнів	1	5,6%	607	28,2%	21,7
Від 800 до 1000 учнів					
Від 1000 до 1500 учнів					
Більше 1500 учнів					
Загалом	18	100,0%	2 156	100,0%	13,0



На графіку ЗЗСО упорядковані за збільшенням наповнюваності

Перелік закладів загальної середньої освіти Рудківської міської територіальної громади

РНК = 14, ФНК = 13

↑	ЗЗСО з ФНК більш ніж 15 (РНК + 1)
↔	ЗЗСО з ФНК від 13 до 15
↓	ЗЗСО з ФНК менш ніж 13 (РНК - 1)
—	ЗЗСО без класів

№ з/п	ID в АІКОМ	Назва ЗЗСО	Факт. ступ.	Статус	ID в АІКОМ опорного ЗЗСО	Кіл-ть учнів	з них за індивід. формою	Кіл-ть класів	ФНК		Включено до розрахунку субвенції
1	13142	Рудківський ліцей	I-III			607	24	28	21,7	↑	Так
2	13141	Рудківська гімназія, Самбірського району, Львівської об.	II			105	7	5	21	↑	Так
3	13161	Підгайчиківська гімназія	I-II			206	10	10	20,6	↑	Так
4	13165	Хлопчицька гімназія	I-II			171	9	9	19	↑	Так
5	13162	Погірцівська гімназія	I-II			152	9	9	16,9	↑	Так
6	13155	Луківська гімназія	I-II			161		10	16,1	↑	Так
7	13156	Михайлевицька гімназія	I-II			114	2	9	12,7	↓	Так
8	13166	Чайковицька гімназія	I-II			104	2	9	11,6	↓	Так
9	13159	Новосілко-Гостиннівська гімназія	I-II			101	2	9	11,2	↓	Так
10	13185	Черніхівська гімназія	I-II			70		7	10	↓	Так
11	12386	Вишнянська гімназія	I-II			89	4	9	9,9	↓	Так
12	13169	Ваньковицька гімназія	I-II			60	2	8	7,5	↓	Так
13	13184	Сусолівська гімназія	I-II			53	1	9	5,9	↓	Так
14	13180	Орховицька гімназія	I-II			53		9	5,9	↓	Так
15	13200	Острівська ПШ	I			23	3	4	5,8	↓	Так
16	13151	Воцанцівська гімназія	I-II			45	10	8	5,6	↓	Так
17	13191	Долобівська ПШ	I			22		4	5,5	↓	Так
18	13194	Колбаєвицька ПШ	I			20		4	5	↓	Так