



## ІНФОРМАЦІЙНА ДОВІДКА ЩОДО РОЗРАХУНКУ ОБСЯГУ ОСВІТНЬОЇ СУБВЕНЦІЇ НА 2026 РІК

### РОЗВАДІВСЬКА ТГ

#### Базова інформація про засновника:

Засновник	Розвадівська сільська територіальна громада		
Код бюджету	1352500000		
Область	Львівська	Фактична наповнюваність класів	15,38
Тип	Сільська ТГ	Розрахункова наповнюваність класів	17,0

Для цілей розрахунку освітньої субвенції громада не вважається прифронтовою.

З цієї причини тимчасова РНК (ТРНК) на 2026 рік визначається як РНК з буфером.

Це означає, що фактична наповнюваність класів (ФНК) порівнюється із замороженою РНК 2025 бюджетного року (ЗРНК).

Якщо значення ЗРНК близьке до ФНК (різниця не більше 1), ТРНК дорівнює ЗРНК.

Якщо ФНК набагато менше ЗРНК, ТРНК стає ЗРНК-1 (нижній буфер), у протилежному випадку стає ЗРНК+1 (верхній буфер).

Таким чином, ТРНК завжди знаходиться поруч з ЗРНК, за винятком того, що ТРНК не може бути менше 10 або більше 27,5.

Для Розвадівської громади ЗРНК дорівнювала 18; ФНК після округлення до половини цілого дорівнює 15,5.

Допустимі значення ТРНК знаходяться в інтервалі (ЗРНК-1;ЗРНК+1) = (17;19).

Оскільки ФНК менше 17, ТРНК отримує значення нижнього буфера ЗРНК-1 = 17.

#### Підсумки розподілу субвенції на 2026 рік:

	К-ть учнів (факт)	К-ть класів (факт)	Сума (тис. грн)	На учня (грн)	На клас (грн)
Учні комунальних ЗЗСО, з них у гірських населених пунктах	1 292	84	50 515,8	39 099	601 379
у тому числі поділ класів на групи			678,1		
Українознавчий компонент					
Індивідуальні учні - екстернат					
Індивідуальні учні - сімейна форма	33		528,2	16 007	
Індивідуальні учні - ТОТ					
Учні спеціальних ЗЗСО (класів) з них у гірських населених пунктах					
у тому числі поділ класів на групи					
Учні НРЦ, з них у гірських населених пунктах					
Учні класів з вечірньою формою					
Вихованці пансіонів					
Вихованці спеціальних пансіонів					
Вихованці НРЦ					
Асистенти в інклюзивних класах		12	3 286,8		273 896
Учні ЗПО					
<b>Розвадівська ТГ</b>	<b>1 325</b>	<b>84</b>	<b>54 330,8</b>		

Освітня субвенція, розрахована на весь бюджетний 2026 рік (не є остаточною, оскільки заплановано перерахунок її обсягів на вересень-грудень 2026 року), тис. грн:	<b>54 330,8</b>
Освітня субвенція, виділена на 8 місяців бюджетного 2026 року (68,6%), тис. грн:	<b>37 270,9</b>

**Детальний розрахунок обсягу освітньої субвенції для Розвадівської сільської територіальної громади**

**Коефіцієнти, що застосовуються для даної АТО:**

Розрахункова наповнюваність класів	17,0
Коефіцієнт Кіпп для денних ЗЗСО	0,530
Розподіл на одного учня для педагогічних працівників, які не проводять уроки (денні ЗЗСО), грн	7 700
Коефіцієнт Кіпп для вечірніх шкіл	0,530
Розподіл на одного учня, для педагогічних працівників, які не проводять уроки (вечірні школи), грн	7 700
Коефіцієнт поділу класів на групи при вивченні окремих предметів для учнів групи I	1,017
Коефіцієнт поділу класів на групи при вивченні окремих предметів для учнів групи II	1,047
Коефіцієнт скорочення	1,00

**Коефіцієнти, що застосовуються для всіх АТО:**

Норматив бюджетної забезпеченості (грн)	14 527,5
Річна заробітна плата вчителів з нарахуваннями (тис. грн)	312,7
Річна заробітна плата асистентів вчителів з нарахуваннями (тис. грн)	273,9
Річна заробітна плата керівників ІРЦ з нарахуваннями (тис. грн)	401,4
Річна заробітна плата педпрацівників ІРЦ з нарахуваннями (тис. грн)	349,6
Розрахункова наповнюваність спеціальних класів (також приватних НРЦ)	9,0
Розрахункова наповнюваність класів НРЦ	6,0

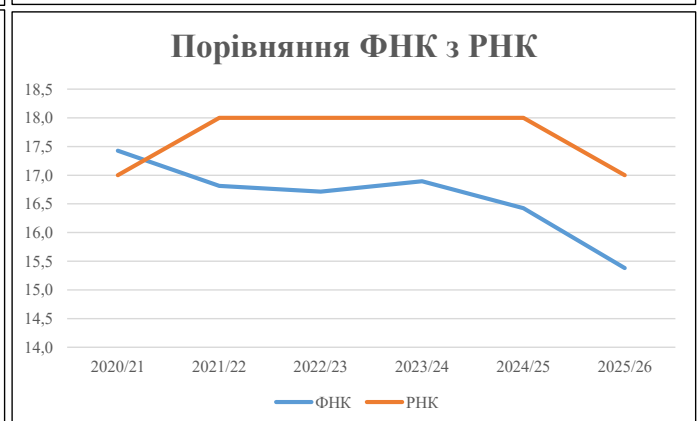
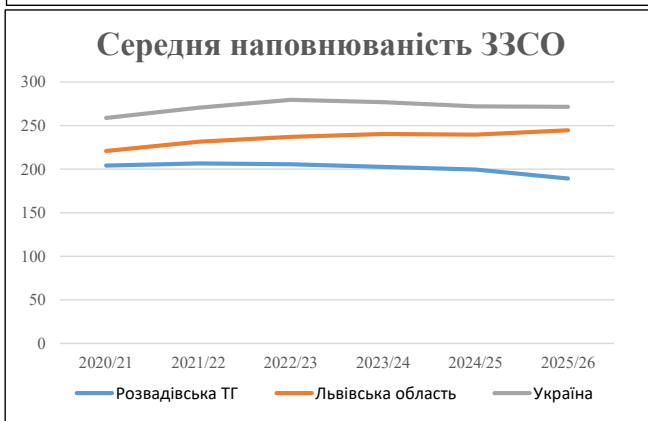
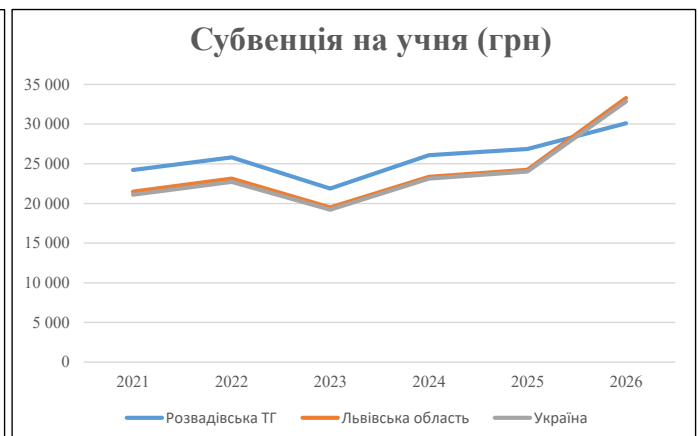
Рівень освіти	Учні	З них учні гірських шкіл			Класи	Розрахункова наповнюваність класу (групи)		Кількість годин навчального плану	Кількість годин у тиждень	Кількість необхідних ставок	Зарплати вчителів, тис. грн	Розподіл на одного учня, для пед. працівників, які не проводять уроки, грн	Зарплата пед. персоналу, що не проводить уроки, тис. грн	Зарплата пед. гірську місцевість, без поділу на групи, тис. грн	Коефіцієнт поділу класів на групи	Кількість ставок вчителів для поділу класів на групи	Зарплати персоналу, що проводить уроки у групах при події класів, тис. грн	Зарплата пед. персоналу разом (без надбавки за гірську місцевість), тис. грн	Відсоток учнів гірських шкіл	Надбавка для гірської місцевості	Зарплата всього пед. персоналу разом, тис. грн		
		гр. 1	гр. 2	гр. 3		гр. 4	гр. 5															гр. 6	гр. 7
Як розраховано	Факт	Факт	Факт	Постанова	гр. 1 / гр. 4	Постанова	гр. 5 * гр. 6	гр. 7 / 18	гр. 8 * 14527,51	Постанова	гр. 1 * гр. 10 / 1000	гр. 9 + гр. 11	Постанова	гр. 8 * гр. 13	гр. 14 * 14527,51	гр. 12 + гр. 15	гр. 2 / гр. 1	0,25 * гр. 16 * гр. 17	гр. 16 + гр. 18				
<b>Загальні ЗЗСО</b>																							
Початкова (1-4)	433		34	17,0	26	23	598	33,2	10 387	7 700	3 334	13 721											
Базова (5-9)	673	0	40	17,0	40	32,7	1 308	72,7	22 720	7 700	5 182	27 902	0,017	2,17		678	50 516					50 516	
Старша (10-11)	186		10	17,0	11	35,5	391	21,7	6 783	7 700	1 432	8 215											
<b>Українознавчий компонент</b>																							
Початкова (1-4)	0		0	17,0	0	6	0	0,0	0	7 700	0	0											
Базова (5-9)	0	0	0	17,0	0	8	0	0,0	0	7 700	0	0	0,017	0,00		0	0					0	
Старша (10-11)	0		0	17,0	0	14	0	0,0	0	7 700	0	0											
<b>Індивідуальна освіта</b>																							
Екстернат (1-4)	0								0														
Екстернат (5-9)	0	0							0													0	
Екстернат (10-12)	0								0														
Сімейна форма (1-4)	11								144														
Сімейна форма (5-9)	15	0							275													528	
Сімейна форма (10-12)	7								110														
TOT (1-4)	0								0														
TOT (5-9)	0	0							0													0	
TOT (10-12)	0								0														
<b>Спеціальна освіта</b>																							
Початкова (1-4)	0		0	9	0	36																	
Базова (5-9)	0	0	0	9	0	36							0,047	0,00		0	0					0	
Старша (10-11)	0		0	9	0	36																	
<b>Навчально-реабілітаційні центри</b>																							
Початкова (1-4)	0		0	6	0	36				7 700													
Базова (5-9)	0	0	0	6	0	36				7 700			0,047	0,00		0	0					0	
Старша (10-11)	0		0	6	0	36				7 700													
<b>Учні, які проживають в пансіонах (кількість ставок = кількість груп * 2)</b>																							
Загальні пансіони	0	0		20	0																	0	
Спеціальні пансіони	0	0		9	0																	0	
НРЦ	0	0		6	0																	0	
<b>Інклюзивні класи (кількість ставок = кількість класів * 1; обсяг субвенції = кількість ставок * 273,9), в колонках А і Б - кількість всіх і гірських інклюзивних класів після агрегації, у колонці Н - відсоток гірських інклюзивних класів</b>																							
Інклюзія	12	0		12				12,0	3 287					3 287									3 287
<b>Вечірня освіта</b>																							
Вечірні школи	0	0	0	16		23																	0
<b>Заклади професійної освіти</b>																							
ЗПО	0	0	0	26																			0
<b>Разом</b>	<b>1 325</b>		<b>84</b>		<b>77</b>		<b>2 297</b>	<b>139,6</b>	<b>43 705</b>		<b>9 948</b>	<b>53 124</b>										<b>54 330,8</b>	

## Історичні дані щодо учнів комунальних ЗЗСО Розвадівської сільської територіальної громади

Фактичні значення за навчальні роки	2020/21	2021/22	2022/23	2023/24	2024/25	2025/26
Кількість учнів ЗЗСО	1 429	1 446	1 439	1 419	1 396	1 325
ФНК	17,4	16,8	16,7	16,9	16,4	15,4
РНК	17,0	18,0	18,0	18,0	18,0	17,0
Кількість ЗЗСО	7	7	7	7	7	7
Середня наповнюваність ЗЗСО	204	207	206	203	199	189

Дані за бюджетні роки	2021	2022	2023	2024	2025	2026
Обсяг субвенції (тис. грн)	34 595,0	37 313,8	31 480,8	37 015,3	37 502,5	39 889,9
Субвенція на учня (грн)	24 209	25 805	21 877	26 085	26 864	30 106

Зміна за роками		2021/22	2022/23	2023/24	2024/25	2025/26
Учні (%)		1,2%	-0,5%	-1,4%	-1,6%	-5,1%
Субвенція (%)		7,9%	-15,6%	17,6%	1,3%	6,4%
Субвенція на учня (%)		6,6%	-15,2%	19,2%	3,0%	12,1%
ФНК		-0,61	-0,10	0,18	-0,47	-1,04

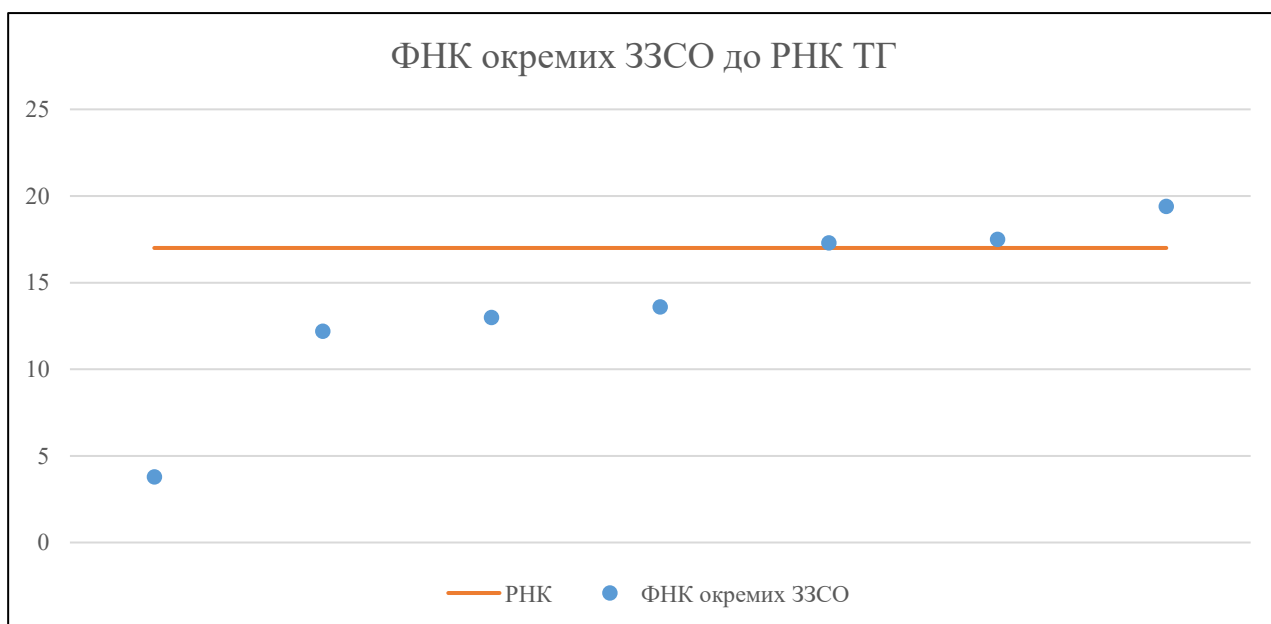


## Мережа ЗЗСО Розвадівської сільської територіальної громади

	ЗЗСО		Учні		ФНК
	кількість	відсоток	кількість	відсоток	кількість
Звичайний ЗЗСО	7	100,0%	1 325	100,0%	15,8
Опорний ЗЗСО					
Філія ЗЗСО					
Загалом	7	100,0%	1 325	100,0%	15,4

	ЗЗСО		Учні		ФНК
	кількість	відсоток	кількість	відсоток	кількість
<b>ЗЗСО крім спеціальних та НРЦ</b>					
ЗЗСО з ФНК більш ніж 18 (РНК + 1)	1	14,3%	387	29,2%	19,4
ЗЗСО з ФНК від 16 до 18	2	28,6%	574	43,3%	17,4
ЗЗСО з ФНК менш ніж 16 (РНК - 1)	4	57,1%	364	27,5%	11,7
ЗЗСО без класів					
Загалом (крім спеціальних та НРЦ)	7	100,0%	1 325	100,0%	15,4

	ЗЗСО		Учні		ФНК
	кількість	відсоток	кількість	відсоток	кількість
Менше 20 учнів	1	14,3%	15	1,1%	3,8
Від 20 до 50 учнів					
Від 50 до 100 учнів					
Від 100 до 200 учнів	3	42,9%	349	26,3%	12,9
Від 200 до 300 учнів	1	14,3%	207	15,6%	17,3
Від 300 до 400 учнів	2	28,6%	754	56,9%	18,4
Від 400 до 600 учнів					
Від 600 до 800 учнів					
Від 800 до 1000 учнів					
Від 1000 до 1500 учнів					
Більше 1500 учнів					
Загалом	7	100,0%	1 325	100,0%	15,4



На графіку ЗЗСО упорядковані за збільшенням наповнюваності

**Перелік закладів загальної середньої освіти Розвадівської сільської територіальної громади  
РНК = 17, ФНК = 15,38**

↑	ЗЗСО з ФНК більш ніж 18 (РНК + 1)
↔	ЗЗСО з ФНК від 16 до 18
↓	ЗЗСО з ФНК менш ніж 16 (РНК - 1)
—	ЗЗСО без класів

№ з/п	ID в АІКОМ	Назва ЗЗСО	Факт. ступ.	Статус	ID в АІКОМ опорного ЗЗСО	Кіл-ть учнів	з них за індивід. формою	Кіл-ть класів	ФНК		Включено до розрахунку субвенції
1	12880	Черницький ЗЗСО І-ІІІ ст.	І-ІІІ			387	17	20	19,4	↑	Так
2	12876	Розвадівський ЗЗСО І-ІІІ ст.	І-ІІІ			367	1	21	17,5	↔	Так
3	12873	Київський ЗЗСО І-ІІІ ст.	І-ІІІ			207	6	12	17,3	↔	Так
4	12889	Крупський ЗЗСО І-ІІ ст.	І-ІІ			122	6	9	13,6	↓	Так
5	12883	Веринський ЗЗСО І-ІІ ст.	І-ІІ			117	5	9	13	↓	Так
6	12887	Держівський ЗЗСО І-ІІ ст.	І-ІІ			110		9	12,2	↓	Так
7	12898	Надітицький ЗЗСО І ст.	І			15	4	4	3,8	↓	Так