



## ІНФОРМАЦІЙНА ДОВІДКА ЩОДО РОЗРАХУНКУ ОБСЯГУ ОСВІТНЬОЇ СУБВЕНЦІЇ НА 2026 РІК

### РАВА-РУСЬКА ТГ

#### Базова інформація про засновника:

Засновник	Рава-Руська міська територіальна громада		
Код бюджету	1357400000		
Область	Львівська	Фактична наповнюваність класів	16,80
Тип	Міська ТГ	Розрахункова наповнюваність класів	18,0

Для цілей розрахунку освітньої субвенції громада не вважається прифронтовою.

З цієї причини тимчасова РНК (ТРНК) на 2026 рік визначається як РНК з буфером.

Це означає, що фактична наповнюваність класів (ФНК) порівнюється із замороженою РНК 2025 бюджетного року (ЗРНК).

Якщо значення ЗРНК близьке до ФНК (різниця не більше 1), ТРНК дорівнює ЗРНК.

Якщо ФНК набагато менше ЗРНК, ТРНК стає ЗРНК-1 (нижній буфер), у протилежному випадку стає ЗРНК+1 (верхній буфер).

Таким чином, ТРНК завжди знаходиться поруч з ЗРНК, за винятком того, що ТРНК не може бути менше 10 або більше 27,5.

Для Рава-Руської громади ЗРНК дорівнювала 18; ФНК після округлення до половини цілого дорівнює 17.

Допустимі значення ТРНК знаходяться в інтервалі (ЗРНК-1;ЗРНК+1) = (17;19).

Оскільки ФНК в межах допустимого інтервалу, ТРНК отримує значення ЗРНК = 18.

#### Підсумки розподілу субвенції на 2026 рік:

	К-ть учнів (факт)	К-ть класів (факт)	Сума (тис. грн)	На учня (грн)	На клас (грн)
Учні комунальних ЗЗСО, з них у гірських населених пунктах	3 108	185	112 413,2	36 169	607 639
у тому числі поділ класів на групи			1 516,8		
Українознавчий компонент					
Індивідуальні учні - екстернат	10		180,4	18 043	
Індивідуальні учні - сімейна форма	86		1 370,2	15 933	
Індивідуальні учні - ТОТ					
Учні спеціальних ЗЗСО (класів) з них у гірських населених пунктах	10	1	1 379,1	137 914	1 379 141
у тому числі поділ класів на групи			58,8		
Учні НРЦ, з них у гірських населених пунктах					
Учні класів з вечірньою формою					
Вихованці пансіонів					
Вихованці спеціальних пансіонів					
Вихованці НРЦ					
Асистенти в інклюзивних класах		37	10 134,2		273 896
Учні ЗПО					
<b>Рава-Руська ТГ</b>	<b>3 214</b>	<b>186</b>	<b>125 477,2</b>		

Освітня субвенція, розрахована на весь бюджетний 2026 рік (не є остаточною, оскільки заплановано перерахунок її обсягів на вересень-грудень 2026 року), тис. грн:	<b>125 477,2</b>
Освітня субвенція, виділена на 8 місяців бюджетного 2026 року (68,6%), тис. грн:	<b>86 077,3</b>

**Детальний розрахунок обсягу освітньої субвенції для Рава-Руської міської територіальної громади**

**Коефіцієнти, що застосовуються для даної АТО:**

Розрахункова наповнюваність класів	18,0
Коефіцієнт Кіпп для денних ЗЗСО	0,480
Розподіл на одного учня для педагогічних працівників, які не проводять уроки (денні ЗЗСО), грн	6 973
Коефіцієнт Кіпп для вечірніх шкіл	0,480
Розподіл на одного учня, для педагогічних працівників, які не проводять уроки (вечірні школи), грн	6 973
Коефіцієнт поділу класів на групи при вивченні окремих предметів для учнів групи I	1,017
Коефіцієнт поділу класів на групи при вивченні окремих предметів для учнів групи II	1,047
Коефіцієнт скорочення	1,00

**Коефіцієнти, що застосовуються для всіх АТО:**

Норматив бюджетної забезпеченості (грн)	14 527,5
Річна заробітна плата вчителів з нарахуваннями (тис. грн)	312,7
Річна заробітна плата асистентів вчителів з нарахуваннями (тис. грн)	273,9
Річна заробітна плата керівників ІРЦ з нарахуваннями (тис. грн)	401,4
Річна заробітна плата педпрацівників ІРЦ з нарахуваннями (тис. грн)	349,6
Розрахункова наповнюваність спеціальних класів (також приватних НРЦ)	9,0
Розрахункова наповнюваність класів НРЦ	6,0

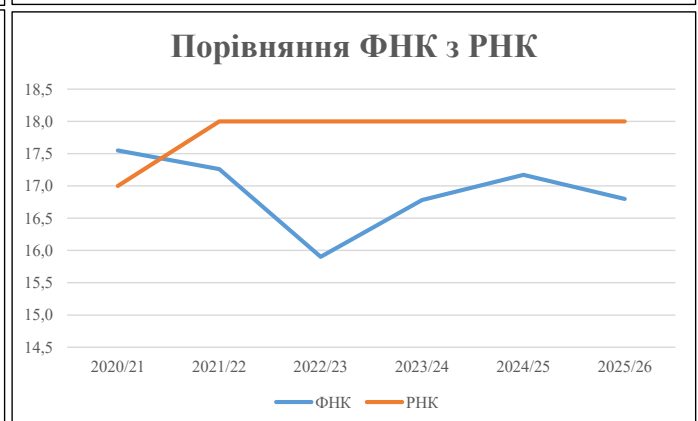
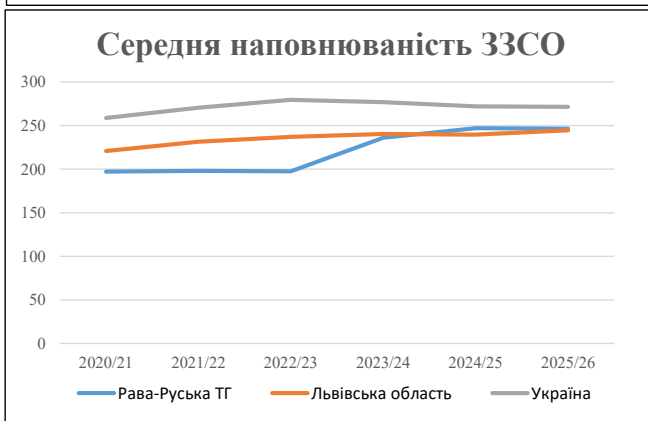
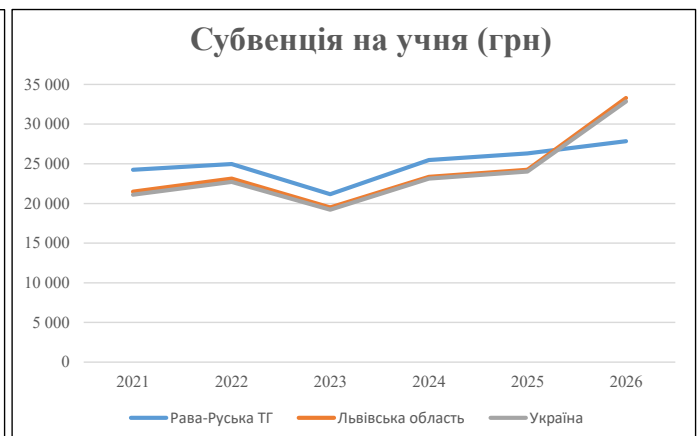
Рівень освіти	Учні	З них учні гірських шкіл			Класи	Розрахункова наповнюваність класу (групи)	Розрахункова к-ть класів (групи)	К-ть годин навчального плану	К-ть необхідних годин у тиждень	К-ть ставок	Зарплати вчителів, тис. грн	Розподіл на одного учня, для пед. працівників, які не проводять уроки, грн	Зарплата пед. персоналу, що не проводить уроки, тис. грн	Зарплата пед. гірську місцевість, без поділу на групи, тис. грн	Коефіцієнт поділу класів на групи	К-ть ставок вчителів для поділу класів на групи	Зарплати персоналу, що проводить уроки у групах при події класів, тис. грн	Зарплата пед. персоналу разом (без надбавки за гірську місцевість), тис. грн	Відсоток учнів гірських шкіл	Надбавка для гірської місцевості	Зарплата всього пед. персоналу разом, тис. грн	
		гр. 1	гр. 2	гр. 3																		гр. 4
Як розраховано	Факт	Факт	Факт	Постанова	гр. 1 / гр. 4	Постанова	гр. 5 * гр. 6	гр. 7 / 18	гр. 8 * 14527,51	Постанова	гр. 1 * гр. 10 / 1000	гр. 9 + гр. 11	Постанова	гр. 8 * гр. 13	гр. 14 * 14527,51	гр. 12 + гр. 15	гр. 2 / гр. 1	0,25 * гр. 16 * гр. 17	гр. 16 + гр. 18			
<b>Загальні ЗЗСО</b>																						
Початкова (1-4)	1 080		70	18,0	60	23	1 380	76,7	23 970	6 973	7 531	31 501										
Базова (5-9)	1 637	0	94	18,0	91	32,7	2 976	165,3	51 687	6 973	11 415	63 103	0,017	4,85	1 517	112 413						112 413
Старша (10-11)	391		21	18,0	22	35,5	781	43,4	13 566	6 973	2 727	16 292										
<b>Українознавчий компонент</b>																						
Початкова (1-4)	0		0	18,0	0	6	0	0,0	0	6 973	0	0										
Базова (5-9)	0	0	0	18,0	0	8	0	0,0	0	6 973	0	0	0,017	0,00	0	0						0
Старша (10-11)	0		0	18,0	0	14	0	0,0	0	6 973	0	0										
<b>Індивідуальна освіта</b>																						
Екстернат (1-4)	0								0													
Екстернат (5-9)	9	0							165													180
Екстернат (10-12)	1								16													
Сімейна форма (1-4)	34								445													
Сімейна форма (5-9)	42	0							769													1 370
Сімейна форма (10-12)	10								157													
TOT (1-4)	0								0													
TOT (5-9)	0	0							0													0
TOT (10-12)	0								0													
<b>Спеціальна освіта</b>																						
Початкова (1-4)	10		1	9	2	36	72	4,0	1 251	6 973	70	1 320										
Базова (5-9)	0	0	0	9	0	36							0,047	0,19	59	1 379						1 379
Старша (10-11)	0		0	9	0	36																
<b>Навчально-реабілітаційні центри</b>																						
Початкова (1-4)	0		0	6	0	36				6 973												
Базова (5-9)	0	0	0	6	0	36				6 973												0
Старша (10-11)	0		0	6	0	36				6 973												
<b>Учні, які проживають в пансіонах (кількість ставок = кількість груп * 2)</b>																						
Загальні пансіони	0	0		20	0																	0
Спеціальні пансіони	0	0		9	0																	0
НРЦ	0	0		6	0																	0
<b>Інклюзивні класи (кількість ставок = кількість класів * 1; обсяг субвенції = кількість ставок * 273,9), в колонках А і Б - кількість всіх і гірських інклюзивних класів після агрегації, у колонці Н - відсоток гірських інклюзивних класів</b>																						
Інклюзія	37	0		37					37,0	10 134					10 134							10 134
<b>Вечірня освіта</b>																						
Вечірні школи	0	0	0	16		23																0
<b>Заклади професійної освіти</b>																						
ЗПО	0	0	0	26																		0
<b>Разом</b>	<b>3 214</b>		<b>186</b>		<b>175</b>		<b>5 209</b>	<b>326,4</b>	<b>102 159</b>		<b>21 812</b>	<b>122 351</b>										<b>125 477,2</b>

## Історичні дані щодо учнів комунальних ЗЗСО Рава-Руської міської територіальної громади

Фактичні значення за навчальні роки	2020/21	2021/22	2022/23	2023/24	2024/25	2025/26
Кількість учнів ЗЗСО	3 352	3 366	3 360	3 306	3 211	3 204
ФНК	17,5	17,3	15,9	16,8	17,2	16,8
РНК	17,0	18,0	18,0	18,0	18,0	18,0
Кількість ЗЗСО	17	17	17	14	13	13
Середня наповнюваність ЗЗСО	197	198	198	236	247	246

Дані за бюджетні роки	2021	2022	2023	2024	2025	2026
Обсяг субвенції (тис. грн)	81 287,9	84 015,7	71 116,8	84 174,7	84 426,8	89 223,7
Субвенція на учня (грн)	24 251	24 960	21 166	25 461	26 293	27 848

Зміна за роками	2021/22	2022/23	2023/24	2024/25	2025/26
Учні (%)	0,4%	-0,2%	-1,6%	-2,9%	-0,2%
Субвенція (%)	3,4%	-15,4%	18,4%	0,3%	5,7%
Субвенція на учня (%)	2,9%	-15,2%	20,3%	3,3%	5,9%
ФНК	-0,29	-1,36	0,88	0,39	-0,37

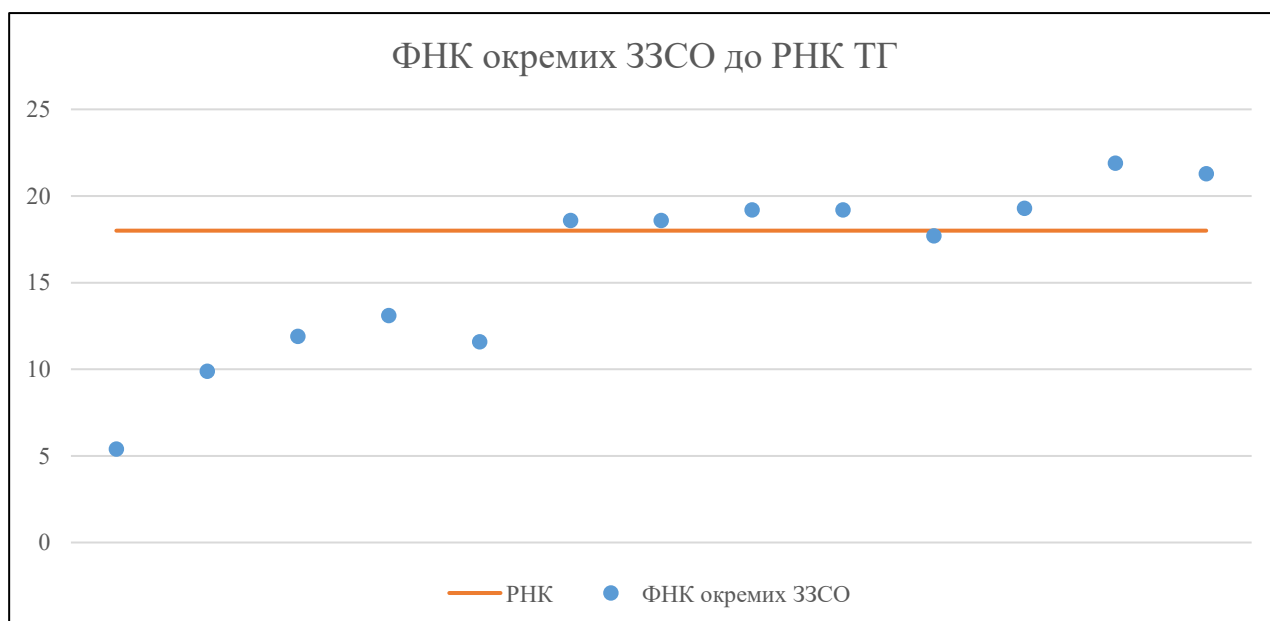


## Мережа ЗЗСО Рава-Руської міської територіальної громади

	ЗЗСО		Учні		ФНК
	кількість	відсоток	кількість	відсоток	кількість
Звичайний ЗЗСО	13	100,0%	3 214	100,0%	17,3
Опорний ЗЗСО					
Філія ЗЗСО					
Загалом	13	100,0%	3 214	100,0%	16,8

	ЗЗСО		Учні		ФНК
	кількість	відсоток	кількість	відсоток	кількість
<b>ЗЗСО крім спеціальних та НРЦ</b>					
ЗЗСО з ФНК більш ніж 19 (РНК + 1)	5	38,5%	1 883	58,6%	20,2
ЗЗСО з ФНК від 17 до 19	3	23,1%	840	26,1%	18,3
ЗЗСО з ФНК менш ніж 17 (РНК - 1)	5	38,5%	491	15,3%	10,4
ЗЗСО без класів					
Загалом (крім спеціальних та НРЦ)	13	100,0%	3 214	100,0%	16,8

	ЗЗСО		Учні		ФНК
	кількість	відсоток	кількість	відсоток	кількість
Менше 20 учнів					
Від 20 до 50 учнів	1	7,7%	49	1,5%	5,4
Від 50 до 100 учнів	1	7,7%	89	2,8%	9,9
Від 100 до 200 учнів	3	23,1%	353	11,0%	12,2
Від 200 до 300 учнів	2	15,4%	503	15,7%	18,6
Від 300 до 400 учнів	5	38,5%	1 751	54,5%	19,5
Від 400 до 600 учнів	1	7,7%	469	14,6%	21,3
Від 600 до 800 учнів					
Від 800 до 1000 учнів					
Від 1000 до 1500 учнів					
Більше 1500 учнів					
Загалом	13	100,0%	3 214	100,0%	16,8



На графіку ЗЗСО упорядковані за збільшенням наповнюваності

**Перелік закладів загальної середньої освіти Рава-Руської міської територіальної громади  
РНК = 18, ФНК = 16,8**

↑	ЗЗСО з ФНК більш ніж 19 (РНК + 1)
↔	ЗЗСО з ФНК від 17 до 19
↓	ЗЗСО з ФНК менш ніж 17 (РНК - 1)
—	ЗЗСО без класів

№ з/п	ID в АІКОМ	Назва ЗЗСО	Факт. ступ.	Статус	ID в АІКОМ опорного ЗЗСО	Кіл-ть учнів	з них за індивід. формою	Кіл-ть класів	ФНК		Включено до розрахунку субвенції
1	12580	Рава-Руський ліцей	I-III			395	10	18	21,9	↑	Так
2	12578	Рава-Руський ЗЗСО I-III ступенів №2	I-III			469	15	22	21,3	↑	Так
3	12597	Потелицький ЗЗСО I-III ступенів	I-III			366	10	19	19,3	↑	Так
4	12583	Волицький ЗЗСО I-III ступенів	I-III			327	14	17	19,2	↑	Так
5	12577	Рава-Руський ЗЗСО I-III ступенів №1	I-III			326	22	17	19,2	↑	Так
6	12595	Новокам'янський ЗЗСО I-III ступенів	I-III			205	8	11	18,6	↔	Так
7	12579	Рава-Руський ЗЗСО I-III ступенів №3	I-III			298	6	16	18,6	↔	Так
8	12584	Гійченський ЗЗСО I-III ступенів	I-III			337	5	19	17,7	↔	Так
9	12622	Річківська гімназія	I-II			118		9	13,1	↓	Так
10	12609	Забірська гімназія	I-II			107		9	11,9	↓	Так
11	12592	Липницький ЗЗСО I-III ступенів	I-III			128	8	11	11,6	↓	Так
12	12621	Равська гімназія	I-II			89	5	9	9,9	↓	Так
13	12623	Синьковицька гімназія	I-II			49	1	9	5,4	↓	Так