



ІНФОРМАЦІЙНА ДОВІДКА ЩОДО РОЗРАХУНКУ ОБСЯГУ ОСВІТНЬОЇ СУБВЕНЦІЇ НА 2026 РІК

РАЛІВСЬКА ТГ

Базова інформація про засновника:

Засновник	Ралівська сільська територіальна громада		
Код бюджету	1357500000		
Область	Львівська	Фактична наповнюваність класів	11,71
Тип	Сільська ТГ	Розрахункова наповнюваність класів	13,0

Для цілей розрахунку освітньої субвенції громада не вважається прифронтовою.

З цієї причини тимчасова РНК (ТРНК) на 2026 рік визначається як РНК з буфером.

Це означає, що фактична наповнюваність класів (ФНК) порівнюється із замороженою РНК 2025 бюджетного року (ЗРНК).

Якщо значення ЗРНК близьке до ФНК (різниця не більше 1), ТРНК дорівнює ЗРНК.

Якщо ФНК набагато менше ЗРНК, ТРНК стає ЗРНК-1 (нижній буфер), у протилежному випадку стає ЗРНК+1 (верхній буфер).

Таким чином, ТРНК завжди знаходиться поруч з ЗРНК, за винятком того, що ТРНК не може бути менше 10 або більше 27,5.

Для Ралівської громади ЗРНК дорівнювала 14; ФНК після округлення до половини цілого дорівнює 11,5.

Допустимі значення ТРНК знаходяться в інтервалі (ЗРНК-1;ЗРНК+1) = (13;15).

Оскільки ФНК менше 13, ТРНК отримує значення нижнього буфера ЗРНК-1 = 13.

Підсумки розподілу субвенції на 2026 рік:

	К-ть учнів (факт)	К-ть класів (факт)	Сума (тис. грн)	На учня (грн)	На клас (грн)
Учні комунальних ЗЗСО, з них у гірських населених пунктах	1 335	114	64 744,1	48 497	567 931
у тому числі поділ класів на групи			910,4		
Українознавчий компонент					
Індивідуальні учні - екстернат	93		1 639,6	17 630	
Індивідуальні учні - сімейна форма	39		520,4	13 343	
Індивідуальні учні - ТОТ					
Учні спеціальних ЗЗСО (класів) з них у гірських населених пунктах					
у тому числі поділ класів на групи					
Учні НРЦ, з них у гірських населених пунктах					
Учні класів з вечірньою формою					
Вихованці пансіонів					
Вихованці спеціальних пансіонів					
Вихованці НРЦ					
Асистенти в інклюзивних класах		6	1 643,4		273 896
Учні ЗПО					
Ралівська ТГ	1 467	114	68 547,4		

Освітня субвенція, розрахована на весь бюджетний 2026 рік (не є остаточною, оскільки заплановано перерахунок її обсягів на вересень-грудень 2026 року), тис. грн:	68 547,4
Освітня субвенція, виділена на 8 місяців бюджетного 2026 року (68,6%), тис. грн:	47 023,5

Детальний розрахунок обсягу освітньої субвенції для Ралівської сільської територіальної громади

Коефіцієнти, що застосовуються для даної АТО:

Розрахункова наповнюваність класів	13,0
Коефіцієнт Кіпп для денних ЗЗСО	0,530
Розподіл на одного учня для педагогічних працівників, які не проводять уроки (денні ЗЗСО), грн	7 700
Коефіцієнт Кіпп для вечірніх шкіл	0,530
Розподіл на одного учня, для педагогічних працівників, які не проводять уроки (вечірні школи), грн	7 700
Коефіцієнт поділу класів на групи при вивченні окремих предметів для учнів групи I	1,017
Коефіцієнт поділу класів на групи при вивченні окремих предметів для учнів групи II	1,047
Коефіцієнт скорочення	1,00

Коефіцієнти, що застосовуються для всіх АТО:

Норматив бюджетної забезпеченості (грн)	14 527,5
Річна заробітна плата вчителів з нарахуваннями (тис. грн)	312,7
Річна заробітна плата асистентів вчителів з нарахуваннями (тис. грн)	273,9
Річна заробітна плата керівників ІРЦ з нарахуваннями (тис. грн)	401,4
Річна заробітна плата педпрацівників ІРЦ з нарахуваннями (тис. грн)	349,6
Розрахункова наповнюваність спеціальних класів (також приватних НРЦ)	9,0
Розрахункова наповнюваність класів НРЦ	6,0

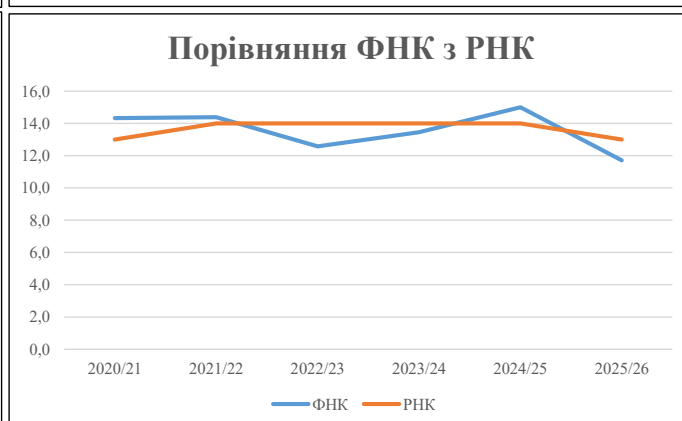
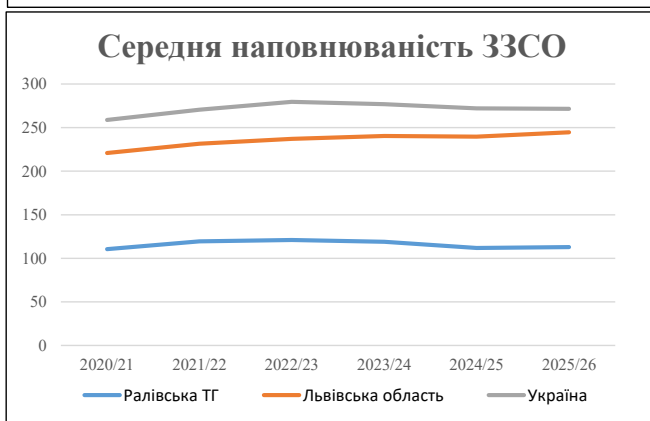
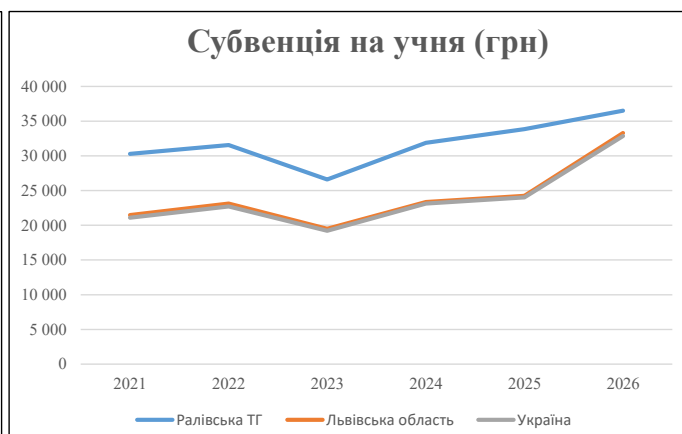
Рівень освіти	Учні	З них учні гірських шкіл			Класи	Розрахункова наповнюваність класу (групи)	Розрахункова кількість класів (групи)	Кількість годин навчального плану	Кількість необхідних годин у тиждень	Кількість ставок	Зарплати вчителів, тис. грн	Розподіл на одного учня, для пед. працівників, які не проводять уроки, грн	Зарплата пед. персоналу, що не проводить уроки, тис. грн	Зарплата гірську місцевість, без поділу на групи, тис. грн	Коефіцієнт поділу класів на групи	Кількість ставок вчителів для поділу класів на групи	Зарплати персоналу, що проводить уроки у групах при поділі класів, тис. грн	Зарплата пед. персоналу разом (без надбавки за гірську місцевість), тис. грн	Відсоток учнів гірських шкіл	Надбавка для гірської місцевості	Зарплата всього пед. персоналу разом, тис. грн
		гр. 1	гр. 2	гр. 3																	
Як розраховано	Факт	Факт	Факт	Постанова	гр. 1 / гр. 4	Постанова	гр. 5 * гр. 6	гр. 7 / 18	гр. 8 * 14527,51	Постанова	гр. 1 * гр. 10 / 1000	гр. 9 + гр. 11	Постанова	гр. 8 * гр. 13	гр. 14 * 14527,51	гр. 12 + гр. 15	гр. 2 / гр. 1	0,25 * гр. 16 * гр. 17	гр. 16 + гр. 18		
Загальні ЗЗСО																					
Початкова (1-4)	497		52	13,0	39	23	897	49,8	15 581	7 700	3 827	19 407		0,017	2,91	910	64 744				64 744
Базова (5-9)	720	0	55	13,0	56	32,7	1 831	101,7	31 808	7 700	5 544	37 351									
Старша (10-11)	118		7	13,0	10	35,5	355	19,7	6 166	7 700	909	7 075									
Українознавчий компонент																					
Початкова (1-4)	0		0	13,0	0	6	0	0,0	0	7 700	0	0									
Базова (5-9)	0	0	0	13,0	0	8	0	0,0	0	7 700	0	0		0,017	0,00	0	0				0
Старша (10-11)	0		0	13,0	0	14	0	0,0	0	7 700	0	0									
Індивідуальна освіта																					
Екстернат (1-4)	2								26												
Екстернат (5-9)	71	0							1 300									1 640			1 640
Екстернат (10-12)	20								314												
Сімейна форма (1-4)	37								484												
Сімейна форма (5-9)	2	0							37									520			520
Сімейна форма (10-12)	0								0												
TOT (1-4)	0								0												
TOT (5-9)	0	0							0									0			0
TOT (10-12)	0								0												
Спеціальна освіта																					
Початкова (1-4)	0		0	9	0	36															
Базова (5-9)	0	0	0	9	0	36								0,047	0,00	0	0				0
Старша (10-11)	0		0	9	0	36															
Навчально-реабілітаційні центри																					
Початкова (1-4)	0		0	6	0	36				7 700											
Базова (5-9)	0	0	0	6	0	36				7 700				0,047	0,00	0	0				0
Старша (10-11)	0		0	6	0	36				7 700											
Учні, які проживають в пансіонах (кількість ставок = кількість груп * 2)																					
Загальні пансіони	0	0		20	0																0
Спеціальні пансіони	0	0		9	0																0
НРЦ	0	0		6	0																0
Інклюзивні класи (кількість ставок = кількість класів * 1; обсяг субвенції = кількість ставок * 273,9), в колонках А і Б - кількість всіх і гірських інклюзивних класів після агрегації, у колонці Н - відсоток гірських інклюзивних класів																					
Інклюзія	6	0		6					6,0	1 643						1 643					1 643
Вечірня освіта																					
Вечірні школи	0	0	0	16		23															0
Заклади професійної освіти																					
ЗПО	0	0	0	26																	0
Разом	1 467		114		105		3 083	177,3	57 358		10 279	65 477									68 547,4

Історичні дані щодо учнів комунальних ЗЗСО Ралівської сільської територіальної громади

Фактичні значення за навчальні роки	2020/21	2021/22	2022/23	2023/24	2024/25	2025/26
Кількість учнів ЗЗСО	1 547	1 554	1 573	1 547	1 455	1 467
ФНК	14,3	14,4	12,6	13,5	15,0	11,7
РНК	13,0	14,0	14,0	14,0	14,0	13,0
Кількість ЗЗСО	14	13	13	13	13	13
Середня наповнюваність ЗЗСО	111	120	121	119	112	113

Дані за бюджетні роки	2021	2022	2023	2024	2025	2026
Обсяг субвенції (тис. грн)	46 847,0	49 022,8	41 841,8	49 330,0	49 247,3	53 554,7
Субвенція на учня (грн)	30 282	31 546	26 600	31 887	33 847	36 506

Зміна за роками		2021/22	2022/23	2023/24	2024/25	2025/26
Учні (%)		0,5%	1,2%	-1,7%	-5,9%	0,8%
Субвенція (%)		4,6%	-14,6%	17,9%	-0,2%	8,7%
Субвенція на учня (%)		4,2%	-15,7%	19,9%	6,1%	7,9%
ФНК		0,06	-1,82	0,88	1,55	-3,29

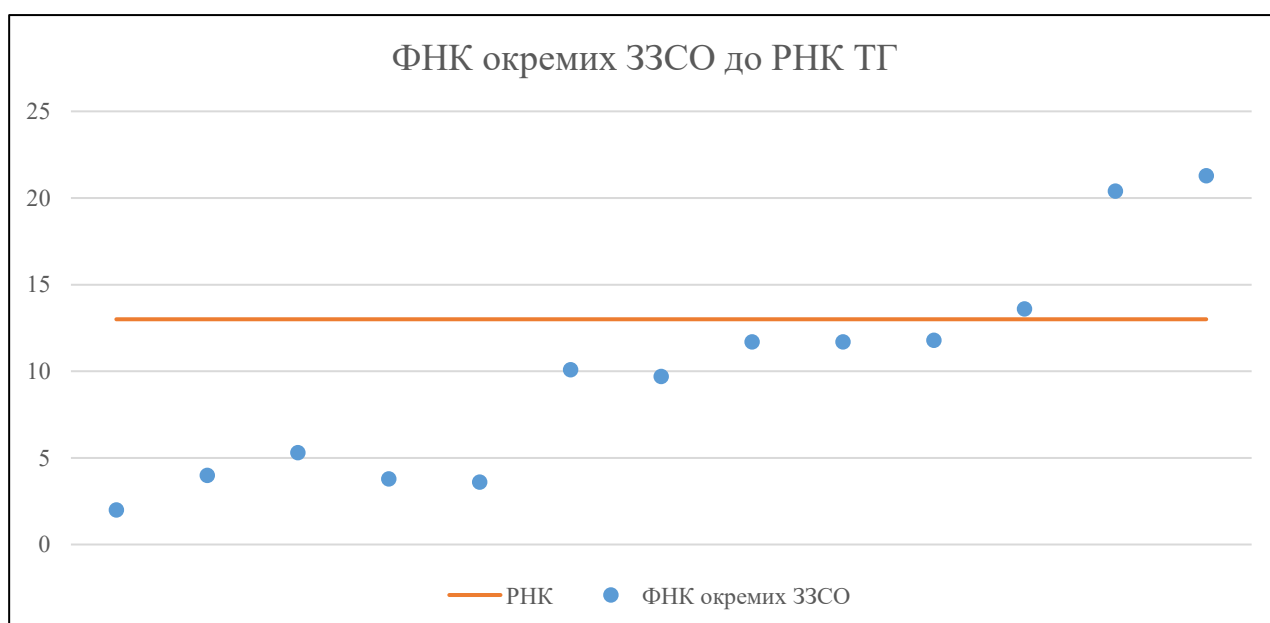


Мережа ЗЗСО Ралівської сільської територіальної громади

	ЗЗСО		Учні		ФНК
Звичайний ЗЗСО	10	76,9%	1 396	95,2%	14,5
Опорний ЗЗСО					
Філія ЗЗСО	3	23,1%	71	4,8%	3,9
Загалом	13	100,0%	1 467	100,0%	11,7

ЗЗСО крім спеціальних та НРЦ	ЗЗСО		Учні		ФНК
ЗЗСО з ФНК більш ніж 14 (РНК + 1)	2	15,4%	756	51,5%	21,0
ЗЗСО з ФНК від 12 до 14	1	7,7%	122	8,3%	13,6
ЗЗСО з ФНК менш ніж 12 (РНК - 1)	10	76,9%	589	40,1%	8,5
ЗЗСО без класів					
Загалом (крім спеціальних та НРЦ)	13	100,0%	1 467	100,0%	11,7

	ЗЗСО		Учні		ФНК
Менше 20 учнів	3	23,1%	30	2,0%	3,8
Від 20 до 50 учнів	2	15,4%	55	3,7%	3,7
Від 50 до 100 учнів	2	15,4%	188	12,8%	9,9
Від 100 до 200 учнів	4	30,8%	438	29,9%	12,2
Від 200 до 300 учнів	1	7,7%	224	15,3%	20,4
Від 300 до 400 учнів					
Від 400 до 600 учнів	1	7,7%	532	36,3%	21,3
Від 600 до 800 учнів					
Від 800 до 1000 учнів					
Від 1000 до 1500 учнів					
Більше 1500 учнів					
Загалом	13	100,0%	1 467	100,0%	11,7



На графіку ЗЗСО упорядковані за збільшенням наповнюваності

Перелік закладів загальної середньої освіти Ралівської сільської територіальної громади
РНК = 13, ФНК = 11,71

↑	ЗЗСО з ФНК більш ніж 14 (РНК + 1)
↔	ЗЗСО з ФНК від 12 до 14
↓	ЗЗСО з ФНК менш ніж 12 (РНК - 1)
—	ЗЗСО без класів

№ з/п	ID в АІКОМ	Назва ЗЗСО	Факт. ступ.	Статус	ID в АІКОМ опорного ЗЗСО	Кіл-ть учнів	з них за індивід. формою	Кіл-ть класів	ФНК		Включено до розрахунку субвенції
1	13164	Ралівський ОЗЗСО ім. І. Франка	I-III	Опорна		532	63	25	21,3	↑	Так
2	13167	Чукв'янський ЗЗСО	I-III			224	4	11	20,4	↑	Так
3	13149	Вільшаницька гімназія	I-II			122	4	9	13,6	↔	Так
4	13154	Кульчицька гімназія імені Петра Сагайдачного	I-II			106	21	9	11,8	↓	Так
5	13172	Городищенський ЗЗСО	I-II			105	13	9	11,7	↓	Так
6	13146	Блажівська гімназія	I-II			105	5	9	11,7	↓	Так
7	13158	Нагірненський ЗЗСО	I-III			91	20	9	10,1	↓	Так
8	13157	Монастирський ЗЗСО	I-III			97	9	10	9,7	↓	Так
9	13203	Сідівська СЗШ	I	Філія	13164	16		3	5,3	↓	Так
10	13190	Воле - Блажівська початкова школа	I			8		2	4	↓	Так
11	13174	Звірська гімназія	I-II	Філія	13164	23		6	3,8	↓	Так
12	13186	Філія Черхавська гімназія	I-II	Філія	13164	32		9	3,6	↓	Так
13	13204	Спринська початкова школа	I			6		3	2	↓	Так