



## ІНФОРМАЦІЙНА ДОВІДКА ЩОДО РОЗРАХУНКУ ОБСЯГУ ОСВІТНЬОЇ СУБВЕНЦІЇ НА 2026 РІК

### РАДЕХІВСЬКА ТГ

#### Базова інформація про засновника:

Засновник	Радехівська міська територіальна громада		
Код бюджету	1354000000		
Область	Львівська	Фактична наповнюваність класів	13,69
Тип	Міська ТГ	Розрахункова наповнюваність класів	14,0

Для цілей розрахунку освітньої субвенції громада не вважається прифронтовою.

З цієї причини тимчасова РНК (ТРНК) на 2026 рік визначається як РНК з буфером.

Це означає, що фактична наповнюваність класів (ФНК) порівнюється із замороженою РНК 2025 бюджетного року (ЗРНК).

Якщо значення ЗРНК близьке до ФНК (різниця не більше 1), ТРНК дорівнює ЗРНК.

Якщо ФНК набагато менше ЗРНК, ТРНК стає ЗРНК-1 (нижній буфер), у протилежному випадку стає ЗРНК+1 (верхній буфер).

Таким чином, ТРНК завжди знаходиться поруч з ЗРНК, за винятком того, що ТРНК не може бути менше 10 або більше 27,5.

Для Радехівської громади ЗРНК дорівнювала 15; ФНК після округлення до половини цілого дорівнює 13,5.

Допустимі значення ТРНК знаходяться в інтервалі (ЗРНК-1;ЗРНК+1) = (14;16).

Оскільки ФНК менше 14, ТРНК отримує значення нижнього буфера ЗРНК-1 = 14.

#### Підсумки розподілу субвенції на 2026 рік:

	К-ть учнів (факт)	К-ть класів (факт)	Сума (тис. грн)	На учня (грн)	На клас (грн)
Учні комунальних ЗЗСО, з них у гірських населених пунктах	3 341	244	151 859,0	45 453	622 373
у тому числі поділ класів на групи			2 149,0		
Українознавчий компонент					
Індивідуальні учні - екстернат	49		818,5	16 704	
Індивідуальні учні - сімейна форма	115		1 874,9	16 304	
Індивідуальні учні - ТОТ					
Учні спеціальних ЗЗСО (класів) з них у гірських населених пунктах					
у тому числі поділ класів на групи					
Учні НРЦ, з них у гірських населених пунктах					
Учні класів з вечірньою формою					
Вихованці пансіонів					
Вихованці спеціальних пансіонів					
Вихованці НРЦ					
Асистенти в інклюзивних класах		51	13 968,7		273 896
Учні ЗПО					
<b>Радехівська ТГ</b>	<b>3 505</b>	<b>244</b>	<b>168 521,1</b>		

Освітня субвенція, розрахована на весь бюджетний 2026 рік (не є остаточною, оскільки заплановано перерахунок її обсягів на вересень-грудень 2026 року), тис. грн:	<b>168 521,1</b>
Освітня субвенція, виділена на 8 місяців бюджетного 2026 року (68,6%), тис. грн:	<b>115 605,5</b>

**Детальний розрахунок обсягу освітньої субвенції для Рахівської міської територіальної громади**

**Коефіцієнти, що застосовуються для даної АТО:**

Розрахункова наповнюваність класів	14,0
Коефіцієнт Кіпп для денних ЗЗСО	0,480
Розподіл на одного учня для педагогічних працівників, які не проводять уроки (денні ЗЗСО), грн	6 973
Коефіцієнт Кіпп для вечірніх шкіл	0,480
Розподіл на одного учня, для педагогічних працівників, які не проводять уроки (вечірні школи), грн	6 973
Коефіцієнт поділу класів на групи при вивченні окремих предметів для учнів групи I	1,017
Коефіцієнт поділу класів на групи при вивченні окремих предметів для учнів групи II	1,047
Коефіцієнт скорочення	1,00

**Коефіцієнти, що застосовуються для всіх АТО:**

Норматив бюджетної забезпеченості (грн)	14 527,5
Річна заробітна плата вчителів з нарахуваннями (тис. грн)	312,7
Річна заробітна плата асистентів вчителів з нарахуваннями (тис. грн)	273,9
Річна заробітна плата керівників ІРЦ з нарахуваннями (тис. грн)	401,4
Річна заробітна плата педпрацівників ІРЦ з нарахуваннями (тис. грн)	349,6
Розрахункова наповнюваність спеціальних класів (також приватних НРЦ)	9,0
Розрахункова наповнюваність класів НРЦ	6,0

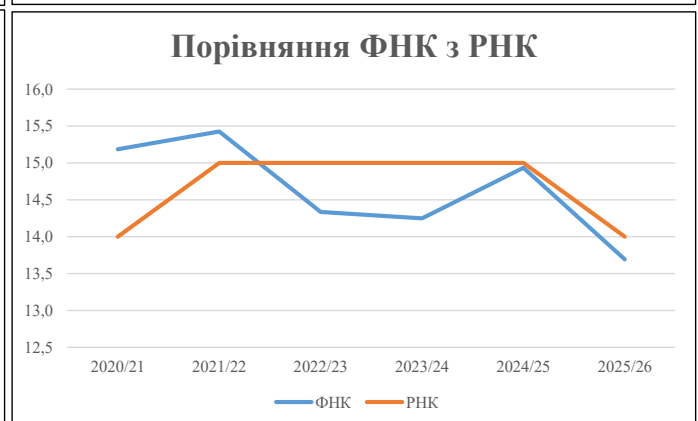
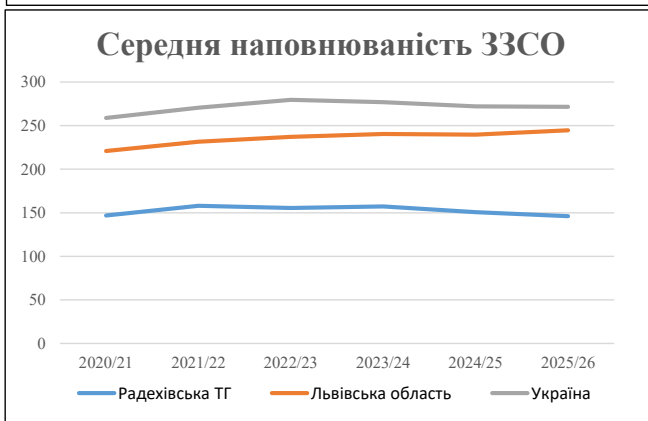
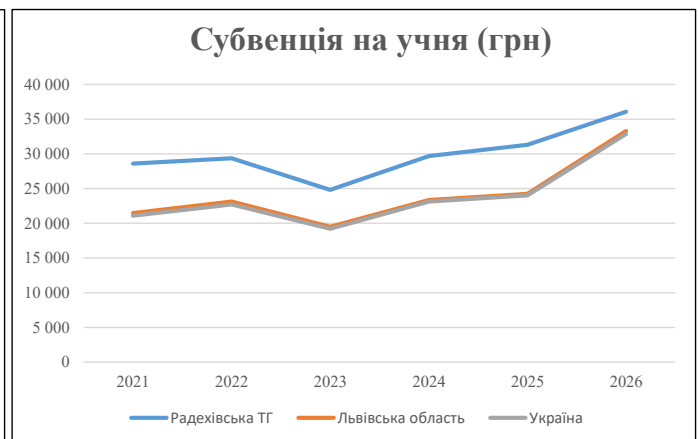
Рівень освіти	Учні	З них учні гірських шкіл			Класи	Розрахункова наповнюваність класу (групи)	Розрахункова к-ть класів (групи)	К-ть годин навчального плану	К-ть годин у тиждень	К-ть необхідних класів	К-ть ставок	Зарплати вчителів, тис. грн	Розподіл на одного учня, для пед. працівників, які не проводять уроки, грн	Зарплата пед. персоналу, що не проводять уроки, тис. грн	Зарплата пед. гірську місцевість, без поділу на групи, тис. грн	Коефіцієнт поділу класів на групи	К-ть ставок вчителів для поділу класів на групи	Зарплати персоналу, що проводить уроки у групах при події класів, тис. грн	Зарплата пед. персоналу разом (без надбавки за гірську місцевість), тис. грн	Відсоток учнів гірських шкіл	Надбавка для гірської місцевості	Зарплата всього пед. персоналу разом, тис. грн	
		гр. 1	гр. 2	гр. 3																			гр. 4
Як розраховано	Факт	Факт	Факт	Постанова	гр. 1 / гр. 4	Постанова	гр. 5 * гр. 6	гр. 7 / 18	гр. 8 * 14527,51	Постанова	гр. 1 * гр. 10 / 1000	гр. 9 + гр. 11	Постанова	гр. 8 * гр. 13	гр. 14 * 14527,51	гр. 12 + гр. 15	гр. 2 / гр. 1	0,25 * гр. 16 * гр. 17	гр. 16 + гр. 18				
<b>Загальні ЗЗСО</b>																							
Початкова (1-4)	1 024		90	14,0	74	23	1 702	94,6	29 563	6 973	7 141	36 704				0,017	6,87	2 149	151 859				151 859
Базова (5-9)	1 756	0	120	14,0	126	32,7	4 120	228,9	71 567	6 973	12 245	83 812											
Старша (10-11)	561		34	14,0	41	35,5	1 456	80,9	25 282	6 973	3 912	29 194											
<b>Українознавчий компонент</b>																							
Початкова (1-4)	0		0	14,0	0	6	0	0,0	0	6 973	0	0				0,017	0,00	0	0				0
Базова (5-9)	0	0	0	14,0	0	8	0	0,0	0	6 973	0	0											0
Старша (10-11)	0		0	14,0	0	14	0	0,0	0	6 973	0	0											0
<b>Індивідуальна освіта</b>																							
Екстернат (1-4)	5								65														818
Екстернат (5-9)	24	0							439														818
Екстернат (10-12)	20								314														818
Сімейна форма (1-4)	35								458														1 875
Сімейна форма (5-9)	62	0							1 135														1 875
Сімейна форма (10-12)	18								282														1 875
TOT (1-4)	0								0														0
TOT (5-9)	0	0							0														0
TOT (10-12)	0								0														0
<b>Спеціальна освіта</b>																							
Початкова (1-4)	0		0	9	0	36										0,047	0,00	0	0				0
Базова (5-9)	0	0	0	9	0	36																	0
Старша (10-11)	0		0	9	0	36																	0
<b>Навчально-реабілітаційні центри</b>																							
Початкова (1-4)	0		0	6	0	36				6 973						0,047	0,00	0	0				0
Базова (5-9)	0	0	0	6	0	36				6 973													0
Старша (10-11)	0		0	6	0	36				6 973													0
<b>Учні, які проживають в пансіонах (кількість ставок = кількість груп * 2)</b>																							
Загальні пансіони	0	0		20	0																		0
Спеціальні пансіони	0	0		9	0																		0
НРЦ	0	0		6	0																		0
<b>Інклюзивні класи (кількість ставок = кількість класів * 1; обсяг субвенції = кількість ставок * 273,9), в колонках А і Б - кількість всіх і гірських інклюзивних класів після агрегації, у колонці Н - відсоток гірських інклюзивних класів</b>																							
Інклюзія	51	0		51					51,0	13 969					13 969								13 969
<b>Вечірня освіта</b>																							
Вечірні школи	0	0	0	16		23																	0
<b>Заклади професійної освіти</b>																							
ЗПО	0	0	0	26																			0
<b>Разом</b>	<b>3 505</b>		<b>244</b>		<b>241</b>		<b>7 278</b>	<b>455,3</b>	<b>143 075</b>		<b>23 297</b>	<b>163 679</b>											<b>168 521,1</b>

## Історичні дані щодо учнів комунальних ЗЗСО Радехівської міської територіальної громади

Фактичні значення за навчальні роки	2020/21	2021/22	2022/23	2023/24	2024/25	2025/26
Кількість учнів ЗЗСО	3 963	3 949	3 888	3 776	3 614	3 505
ФНК	15,2	15,4	14,3	14,2	14,9	13,7
РНК	14,0	15,0	15,0	15,0	15,0	14,0
Кількість ЗЗСО	27	25	25	24	24	24
Середня наповнюваність ЗЗСО	147	158	156	157	151	146

Дані за бюджетні роки	2021	2022	2023	2024	2025	2026
Обсяг субвенції (тис. грн)	113 334,7	115 990,1	96 477,9	112 109,4	113 171,3	126 412,5
Субвенція на учня (грн)	28 598	29 372	24 814	29 690	31 315	36 066

Зміна за роками		2021/22	2022/23	2023/24	2024/25	2025/26
Учні (%)		-0,4%	-1,5%	-2,9%	-4,3%	-3,0%
Субвенція (%)		2,3%	-16,8%	16,2%	0,9%	11,7%
Субвенція на учня (%)		2,7%	-15,5%	19,6%	5,5%	15,2%
ФНК		0,24	-1,09	-0,09	0,68	-1,24

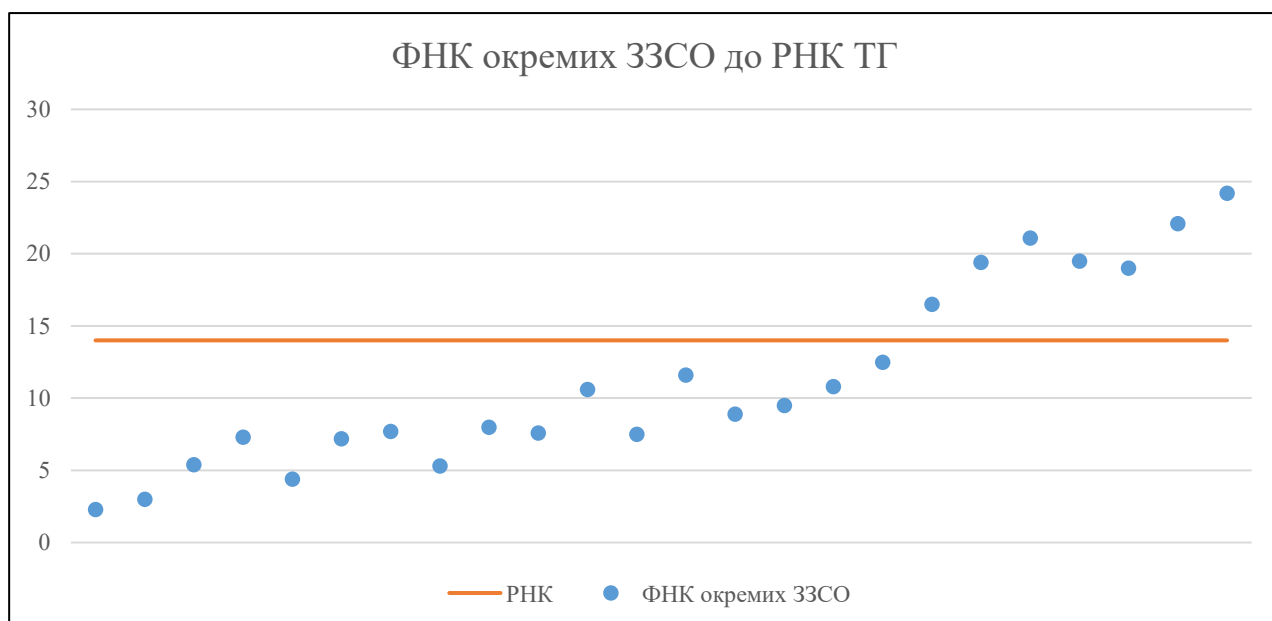


## Мережа ЗЗСО Радехівської міської територіальної громади

	ЗЗСО		Учні		ФНК
Звичайний ЗЗСО	21	87,5%	3 411	97,3%	15,0
Опорний ЗЗСО					
Філія ЗЗСО	3	12,5%	94	2,7%	5,5
Загалом	24	100,0%	3 505	100,0%	13,7

	ЗЗСО		Учні		ФНК
<b>ЗЗСО крім спеціальних та НРЦ</b>					
ЗЗСО з ФНК більш ніж 15 (РНК + 1)	7	29,2%	2 458	70,1%	20,8
ЗЗСО з ФНК від 13 до 15					
ЗЗСО з ФНК менш ніж 13 (РНК - 1)	17	70,8%	1 047	29,9%	8,3
ЗЗСО без класів					
Загалом (крім спеціальних та НРЦ)	24	100,0%	3 505	100,0%	13,7

	ЗЗСО		Учні		ФНК
Менше 20 учнів	2	8,3%	16	0,5%	2,7
Від 20 до 50 учнів	6	25,0%	217	6,2%	6,0
Від 50 до 100 учнів	6	25,0%	464	13,2%	8,9
Від 100 до 200 учнів	4	16,7%	531	15,1%	12,3
Від 200 до 300 учнів	2	8,3%	486	13,9%	20,3
Від 300 до 400 учнів	2	8,3%	673	19,2%	19,2
Від 400 до 600 учнів	1	4,2%	465	13,3%	22,1
Від 600 до 800 учнів	1	4,2%	653	18,6%	24,2
Від 800 до 1000 учнів					
Від 1000 до 1500 учнів					
Більше 1500 учнів					
Загалом	24	100,0%	3 505	100,0%	13,7



На графіку ЗЗСО упорядковані за збільшенням наповнюваності

**Перелік закладів загальної середньої освіти Радехівської міської територіальної громади**  
**РНК = 14, ФНК = 13,69**

↑	ЗЗСО з ФНК більш ніж 15 (РНК + 1)
↔	ЗЗСО з ФНК від 13 до 15
↓	ЗЗСО з ФНК менш ніж 13 (РНК - 1)
—	ЗЗСО без класів

№ з/п	ID в АІКОМ	Назва ЗЗСО	Факт. ступ.	Статус	ID в АІКОМ опорного ЗЗСО	Кіл-ть учнів	з них за індивід. формою	Кіл-ть класів	ФНК		Включено до розрахунку субвенції
1	13087	Радехів ОЗЗСО	I-III	Опорна		653	38	27	24,2	↑	Так
2	13089	ССШ м.Радехів	I-III			465	29	21	22,1	↑	Так
3	13102	ЗЗСО I-III ступенів с.Стоянів	I-III			253	17	12	21,1	↑	Так
4	13088	ЗЗСО I-III ступенів м.Радехів	I-III			312	25	16	19,5	↑	Так
5	13094	Вузлиський ОЗЗСО	I-III	Опорна		233	10	12	19,4	↑	Так
6	13099	ЗЗСО I-III ст. с.Павлів	I-III			361	19	19	19	↑	Так
7	13096	ОЗ ЗСО I-III ступенів с.Корчин	I-III	Опорна		181	12	11	16,5	↑	Так
8	13093	ЗЗСО села Новий Витків	I-III			138	3	11	12,5	↓	Так
9	13123	Гімназія с Яструбичі	I-II			93	2	8	11,6	↓	Так
10	13103	ЗЗСО I-III ст. с.Тетевчиці	I-III			108	2	10	10,8	↓	Так
11	13100	ЗЗСО I-III ступенів с.Синьків	I-III			74	15	7	10,6	↓	Так
12	13098	ЗЗСО с.Оглядів	I-III			104	8	11	9,5	↓	Так
13	13092	ЗЗСО I-III ступенів с.Бишів Радехівської міської ради Ль	I-III			98	4	11	8,9	↓	Так
14	13116	Гімназія с.Пиратин	I-II			56	5	7	8	↓	Так
15	13119	Гімназія с.Розжалів	I-II			46	11	6	7,7	↓	Так
16	13105	Гімназія с.Бабичі	I-II			61	5	8	7,6	↓	Так
17	13095	ЗЗСО I-III ступенів с.Дмитрів	I-III			82	3	11	7,5	↓	Так
18	13129	Початкова школа с. Полове	I			29		4	7,3	↓	Так
19	13109	Кривецький НВК	I-II	Філія	13088	36	7	5	7,2	↓	Так
20	13118	Гімназія с. Середпільці - філія ЗЗСО м.Радехів I-III ступенів	I-II	Філія	13088	27	1	5	5,4	↓	Так
21	13120	Гімназія с.Станин	I-II			48	4	9	5,3	↓	Так
22	13112	Гімназія с.Немилів	I-II	Філія	13100	31	8	7	4,4	↓	Так
23	13121	Початкова школа с.Сушно	I			9	2	3	3	↓	Так
24	13128	Початкова школа с. Нестаничі	I			7		3	2,3	↓	Так