



## ІНФОРМАЦІЙНА ДОВІДКА ЩОДО РОЗРАХУНКУ ОБСЯГУ ОСВІТНЬОЇ СУБВЕНЦІЇ НА 2026 РІК

### ПУСТОМИТІВСЬКА ТГ

#### Базова інформація про засновника:

Засновник	Пустомитівська міська територіальна громада		
Код бюджету	1357300000		
Область	Львівська	Фактична наповнюваність класів	22,48
Тип	Міська ТГ	Розрахункова наповнюваність класів	21,5

Для цілей розрахунку освітньої субвенції громада не вважається прифронтовою.

З цієї причини тимчасова РНК (ТРНК) на 2026 рік визначається як РНК з буфером.

Це означає, що фактична наповнюваність класів (ФНК) порівнюється із замороженою РНК 2025 бюджетного року (ЗРНК).

Якщо значення ЗРНК близьке до ФНК (різниця не більше 1), ТРНК дорівнює ЗРНК.

Якщо ФНК набагато менше ЗРНК, ТРНК стає ЗРНК-1 (нижній буфер), у протилежному випадку стає ЗРНК+1 (верхній буфер).

Таким чином, ТРНК завжди знаходиться поруч з ЗРНК, за винятком того, що ТРНК не може бути менше 10 або більше 27,5.

Для Пустомитівської громади ЗРНК дорівнювала 21,5; ФНК після округлення до половини цілого дорівнює 22,5.

Допустимі значення ТРНК знаходяться в інтервалі (ЗРНК-1;ЗРНК+1) = (20,5;22,5).

Оскільки ФНК в межах допустимого інтервалу, ТРНК отримує значення ЗРНК = 21,5.

#### Підсумки розподілу субвенції на 2026 рік:

	К-ть учнів (факт)	К-ть класів (факт)	Сума (тис. грн)	На учня (грн)	На клас (грн)
Учні комунальних ЗЗСО,	2 203	98	67 611,7	30 691	689 915
з них у гірських населених пунктах					
у тому числі поділ класів на групи			3 980,3		
Українознавчий компонент					
Індивідуальні учні - екстернат	7		120,3	17 184	
Індивідуальні учні - сімейна форма	100		1 668,3	16 683	
Індивідуальні учні - ТОТ					
Учні спеціальних ЗЗСО (класів)					
з них у гірських населених пунктах					
у тому числі поділ класів на групи					
Учні НРЦ,					
з них у гірських населених пунктах					
Учні класів з вечірньою формою					
Вихованці пансіонів					
Вихованці спеціальних пансіонів					
Вихованці НРЦ					
Асистенти в інклюзивних класах		31	8 490,8		273 896
Учні ЗПО					
<b>Пустомитівська ТГ</b>	<b>2 310</b>	<b>98</b>	<b>77 891,1</b>		

Освітня субвенція, розрахована на весь бюджетний 2026 рік (не є остаточною, оскільки заплановано перерахунок її обсягів на вересень-грудень 2026 року), тис. грн:	<b>77 891,1</b>
Освітня субвенція, виділена на 8 місяців бюджетного 2026 року (68,6%), тис. грн:	<b>53 433,3</b>

**Детальний розрахунок обсягу освітньої субвенції для Пустомитівської міської територіальної громади**

**Коефіцієнти, що застосовуються для даної АТО:**

Розрахункова наповнюваність класів	21,5
Коефіцієнт Кіпп для денних ЗЗСО	0,330
Розподіл на одного учня для педагогічних працівників, які не проводять уроки (денні ЗЗСО), грн	4 794
Коефіцієнт Кіпп для вечірніх шкіл	0,330
Розподіл на одного учня, для педагогічних працівників, які не проводять уроки (вечірні школи), грн	4 794
Коефіцієнт поділу класів на групи при вивченні окремих предметів для учнів групи I	1,075
Коефіцієнт поділу класів на групи при вивченні окремих предметів для учнів групи II	1,047
Коефіцієнт скорочення	1,00

**Коефіцієнти, що застосовуються для всіх АТО:**

Норматив бюджетної забезпеченості (грн)	14 527,5
Річна заробітна плата вчителів з нарахуваннями (тис. грн)	312,7
Річна заробітна плата асистентів вчителів з нарахуваннями (тис. грн)	273,9
Річна заробітна плата керівників ІРЦ з нарахуваннями (тис. грн)	401,4
Річна заробітна плата педпрацівників ІРЦ з нарахуваннями (тис. грн)	349,6
Розрахункова наповнюваність спеціальних класів (також приватних НРЦ)	9,0
Розрахункова наповнюваність класів НРЦ	6,0

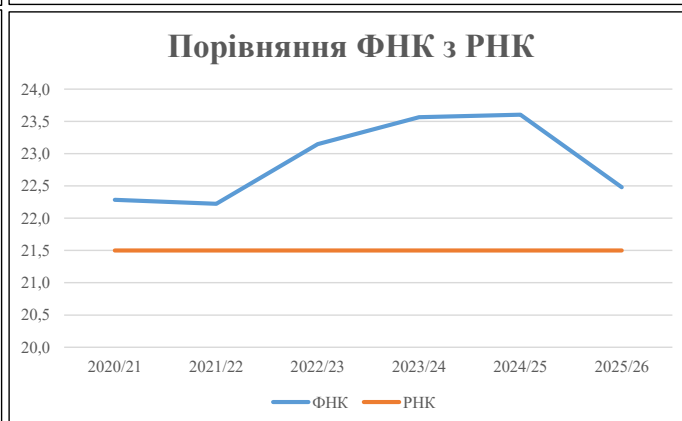
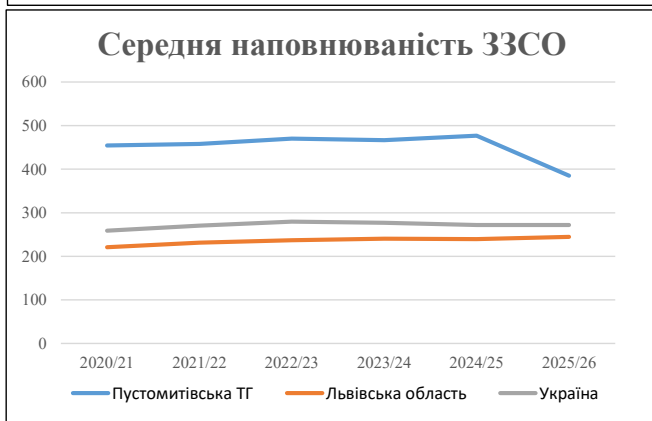
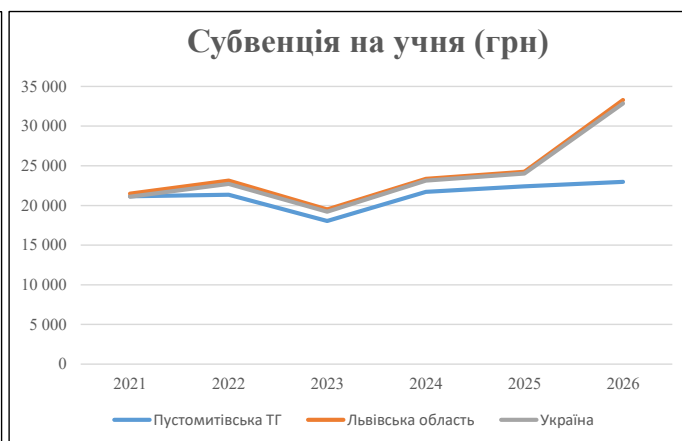
Рівень освіти	Учні	З них учні гірських шкіл			Класи	Розрахункова наповнюваність класу (групи)	Розрахункова кількість класів (групи)	Кількість годин навчального плану	Кількість необхідних годин у тиждень	Кількість ставок	Зарплати вчителів, тис. грн	Розподіл на одного учня, для пед. працівників, які не проводять уроки, грн	Зарплата пед. персоналу, що не проводять уроки, тис. грн	Зарплата пед. гірську місцевість, без поділу на групи, тис. грн	Коефіцієнт поділу класів на групи	Кількість ставок вчителів для поділу класів на групи	Зарплати персоналу, що проводить уроки у групах при поділі класів, тис. грн	Зарплата пед. персоналу разом (без надбавки за гірську місцевість), тис. грн	Відсоток учнів гірських шкіл	Надбавка для гірської місцевості	Зарплата всього пед. персоналу разом, тис. грн
		гр. 1	гр. 2	гр. 3																	
Як розраховано	Факт	Факт	Факт	Постанова	гр. 1 / гр. 4	Постанова	гр. 5 * гр. 6	гр. 7 / 18	гр. 8 * 14527,51	Постанова	гр. 1 * гр. 10 / 1000	гр. 9 + гр. 11	Постанова	гр. 8 * гр. 13	гр. 14 * 14527,51	гр. 12 + гр. 15	гр. 2 / гр. 1	0,25 * гр. 16 * гр. 17	гр. 16 + гр. 18		
<b>Загальні ЗЗСО</b>																					
Початкова (1-4)	772		35	21,5	36	23	828	46,0	14 382	4 794	3 701	18 083		0,075	12,73	3 980	67 612				67 612
Базова (5-9)	1 154	0	50	21,5	54	32,7	1 766	98,1	30 672	4 794	5 532	36 204									
Старша (10-11)	277		13	21,5	13	35,5	462	25,6	8 016	4 794	1 328	9 344									
<b>Українознавчий компонент</b>																					
Початкова (1-4)	0		0	21,5	0	6	0	0,0	0	4 794	0	0									
Базова (5-9)	0	0	0	21,5	0	8	0	0,0	0	4 794	0	0		0,075	0,00	0	0				0
Старша (10-11)	0		0	21,5	0	14	0	0,0	0	4 794	0	0									
<b>Індивідуальна освіта</b>																					
Екстернат (1-4)	0								0												
Екстернат (5-9)	4	0							73												120
Екстернат (10-12)	3								47												
Сімейна форма (1-4)	24								314												
Сімейна форма (5-9)	62	0							1 135												1 668
Сімейна форма (10-12)	14								220												
TOT (1-4)	0								0												
TOT (5-9)	0	0							0												0
TOT (10-12)	0								0												
<b>Спеціальна освіта</b>																					
Початкова (1-4)	0		0	9	0	36															
Базова (5-9)	0	0	0	9	0	36								0,047	0,00	0	0				0
Старша (10-11)	0		0	9	0	36															
<b>Навчально-реабілітаційні центри</b>																					
Початкова (1-4)	0		0	6	0	36				4 794											
Базова (5-9)	0	0	0	6	0	36				4 794				0,047	0,00	0	0				0
Старша (10-11)	0		0	6	0	36				4 794											
<b>Учні, які проживають в пансіонах (кількість ставок = кількість груп * 2)</b>																					
Загальні пансіони	0	0		20	0																
Спеціальні пансіони	0	0		9	0																
НРЦ	0	0		6	0																
<b>Інклюзивні класи (кількість ставок = кількість класів * 1; обсяг субвенції = кількість ставок * 273,9), в колонках А і Б - кількість всіх і гірських інклюзивних класів після агрегації, у колонці Н - відсоток гірських інклюзивних класів</b>																					
Інклюзія	31	0		31				31,0	8 491			8 491									8 491
<b>Вечірня освіта</b>																					
Вечірні школи	0	0	0	16		23															
<b>Заклади професійної освіти</b>																					
ЗПО	0	0	0	26																	
<b>Разом</b>	<b>2 310</b>		<b>98</b>		<b>103</b>		<b>3 055</b>	<b>200,7</b>	<b>63 350</b>		<b>10 561</b>	<b>72 122</b>									<b>77 891,1</b>

## Історичні дані щодо учнів комунальних ЗЗСО Пустомитівської міської територіальної громади

Фактичні значення за навчальні роки	2020/21	2021/22	2022/23	2023/24	2024/25	2025/26
Кількість учнів ЗЗСО	2 273	2 289	2 351	2 333	2 384	2 310
ФНК	22,3	22,2	23,1	23,6	23,6	22,5
РНК	21,5	21,5	21,5	21,5	21,5	21,5
Кількість ЗЗСО	5	5	5	5	5	6
Середня наповнюваність ЗЗСО	455	458	470	467	477	385

Дані за бюджетні роки	2021	2022	2023	2024	2025	2026
Обсяг субвенції (тис. грн)	48 075,2	48 892,0	42 413,7	50 656,7	53 394,3	53 070,1
Субвенція на учня (грн)	21 151	21 360	18 041	21 713	22 397	22 974

Зміна за роками		2021/22	2022/23	2023/24	2024/25	2025/26
Учні (%)		0,7%	2,7%	-0,8%	2,2%	-3,1%
Субвенція (%)		1,7%	-13,3%	19,4%	5,4%	-0,6%
Субвенція на учня (%)		1,0%	-15,5%	20,4%	3,1%	2,6%
ФНК		-0,06	0,93	0,42	0,04	-1,12

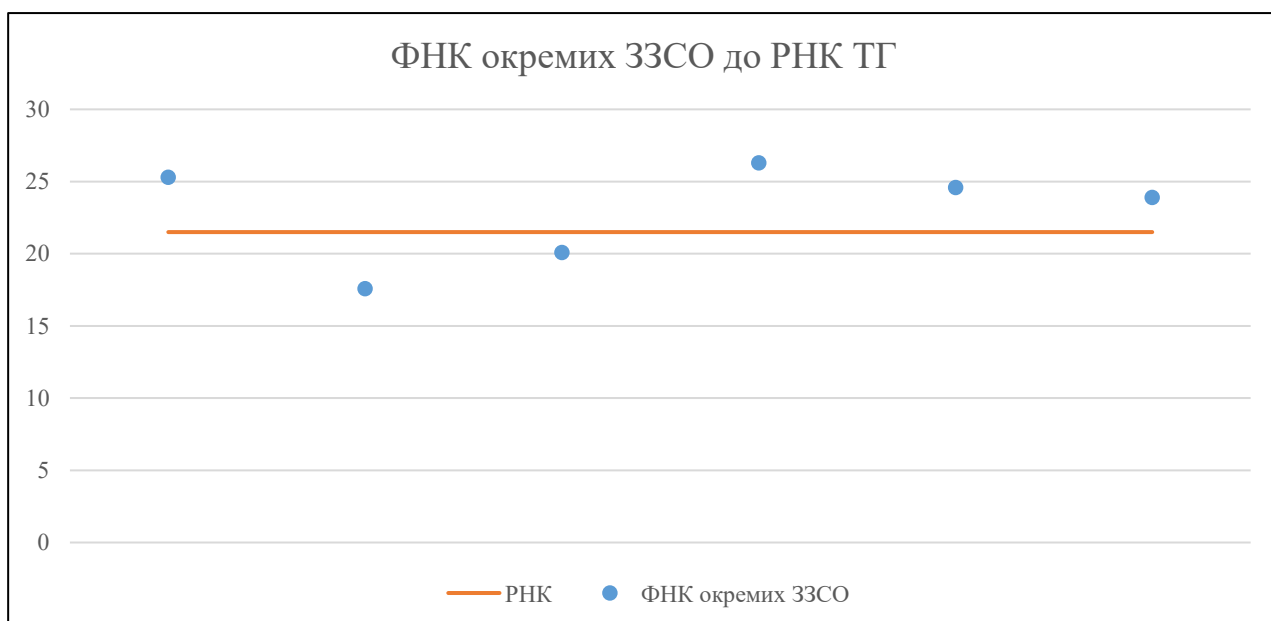


## Мережа ЗЗСО Пустомитівської міської територіальної громади

	ЗЗСО		Учні		ФНК
	кількість	відсоток	кількість	відсоток	кількість
Звичайний ЗЗСО	6	100,0%	2 310	100,0%	23,6
Опорний ЗЗСО					
Філія ЗЗСО					
Загалом	6	100,0%	2 310	100,0%	22,5

	ЗЗСО		Учні		ФНК
	кількість	відсоток	кількість	відсоток	кількість
<b>ЗЗСО крім спеціальних та НРЦ</b>					
ЗЗСО з ФНК більш ніж 22,5 (РНК + 1)	4	66,7%	1 933	83,7%	24,8
ЗЗСО з ФНК від 20,5 до 22,5					
ЗЗСО з ФНК менш ніж 20,5 (РНК - 1)	2	33,3%	377	16,3%	18,9
ЗЗСО без класів					
Загалом (крім спеціальних та НРЦ)	6	100,0%	2 310	100,0%	22,5

	ЗЗСО		Учні		ФНК
	кількість	відсоток	кількість	відсоток	кількість
Менше 20 учнів					
Від 20 до 50 учнів					
Від 50 до 100 учнів					
Від 100 до 200 учнів	2	33,3%	277	12,0%	19,8
Від 200 до 300 учнів	1	16,7%	201	8,7%	20,1
Від 300 до 400 учнів					
Від 400 до 600 учнів	1	16,7%	525	22,7%	26,3
Від 600 до 800 учнів	2	33,3%	1 307	56,6%	24,2
Від 800 до 1000 учнів					
Від 1000 до 1500 учнів					
Більше 1500 учнів					
Загалом	6	100,0%	2 310	100,0%	22,5



На графіку ЗЗСО упорядковані за збільшенням наповнюваності

**Перелік закладів загальної середньої освіти Пустомитівської міської територіальної громади  
РНК = 21,5, ФНК = 22,48**

↑	ЗЗСО з ФНК більш ніж 22,5 (РНК + 1)
↔	ЗЗСО з ФНК від 20,5 до 22,5
↓	ЗЗСО з ФНК менш ніж 20,5 (РНК - 1)
—	ЗЗСО без класів

№ з/п	ID в АІКОМ	Назва ЗЗСО	Факт. ступ.	Статус	ID в АІКОМ опорного ЗЗСО	Кіл-ть учнів	з них за індивід. формою	Кіл-ть класів	ФНК		Включено до розрахунку субвенції
1	13065	Наварійський ліцей	I-III			525	34	20	26,3	↑	Так
2	24557	Пустомитівський ліцей ім. Митрополита В. Стернюка II	III			101	2	4	25,3	↑	Так
3	13021	Пустомитівський ліцей №1	I-III			639	28	26	24,6	↑	Так
4	13022	Пустомитівський ліцей №2 ім. В. Кучабського"	I-III			668	38	28	23,9	↑	Так
5	13043	Семенівський ліцей	I-III			201	9	10	20,1	↓	Так
6	13035	Містківський ліцей	I-III			176	1	10	17,6	↓	Так