



## ІНФОРМАЦІЙНА ДОВІДКА ЩОДО РОЗРАХУНКУ ОБСЯГУ ОСВІТНЬОЇ СУБВЕНЦІЇ НА 2026 РІК

### ПІДКАМІНСЬКА ТГ

#### Базова інформація про засновника:

Засновник	Підкамінська селищна територіальна громада		
Код бюджету	1357100000		
Область	Львівська	Фактична наповнюваність класів	8,48
Тип	Селищна ТГ	Розрахункова наповнюваність класів	12,5

Для цілей розрахунку освітньої субвенції громада не вважається прифронтовою.

З цієї причини тимчасова РНК (ТРНК) на 2026 рік визначається як РНК з буфером.

Це означає, що фактична наповнюваність класів (ФНК) порівнюється із замороженою РНК 2025 бюджетного року (ЗРНК).

Якщо значення ЗРНК близьке до ФНК (різниця не більше 1), ТРНК дорівнює ЗРНК.

Якщо ФНК набагато менше ЗРНК, ТРНК стає ЗРНК-1 (нижній буфер), у протилежному випадку стає ЗРНК+1 (верхній буфер).

Таким чином, ТРНК завжди знаходиться поруч з ЗРНК, за винятком того, що ТРНК не може бути менше 10 або більше 27,5.

Для Підкамінської громади ЗРНК дорівнювала 13,5; ФНК після округлення до половини цілого дорівнює 8,5.

Допустимі значення ТРНК знаходяться в інтервалі (ЗРНК-1;ЗРНК+1) = (12,5;14,5).

Оскільки ФНК менше 12,5, ТРНК отримує значення нижнього буфера ЗРНК-1 = 12,5.

#### Підсумки розподілу субвенції на 2026 рік:

	К-ть учнів (факт)	К-ть класів (факт)	Сума (тис. грн)	На учня (грн)	На клас (грн)
Учні комунальних ЗЗСО, з них у гірських населених пунктах	831	98	42 281,5	50 880	431 444
у тому числі поділ класів на групи			599,8		
Українознавчий компонент					
Індивідуальні учні - екстернат	2		31,4	15 690	
Індивідуальні учні - сімейна форма	57		933,5	16 378	
Індивідуальні учні - ТОТ					
Учні спеціальних ЗЗСО (класів) з них у гірських населених пунктах					
у тому числі поділ класів на групи					
Учні НРЦ, з них у гірських населених пунктах					
Учні класів з вечірньою формою					
Вихованці пансіонів					
Вихованці спеціальних пансіонів					
Вихованці НРЦ					
Асистенти в інклюзивних класах		8	2 191,2		273 896
Учні ЗПО					
<b>Підкамінська ТГ</b>	<b>890</b>	<b>98</b>	<b>45 437,6</b>		

Освітня субвенція, розрахована на весь бюджетний 2026 рік (не є остаточною, оскільки заплановано перерахунок її обсягів на вересень-грудень 2026 року), тис. грн:	<b>45 437,6</b>
Освітня субвенція, виділена на 8 місяців бюджетного 2026 року (68,6%), тис. грн:	<b>31 170,2</b>

**Детальний розрахунок обсягу освітньої субвенції для Підкамінської селищної територіальної громади**

**Коефіцієнти, що застосовуються для даної АТО:**

Розрахункова наповнюваність класів	12,5
Коефіцієнт Кіпп для денних ЗЗСО	0,530
Розподіл на одного учня для педагогічних працівників, які не проводять уроки (денні ЗЗСО), грн	7 700
Коефіцієнт Кіпп для вечірніх шкіл	0,530
Розподіл на одного учня, для педагогічних працівників, які не проводять уроки (вечірні школи), грн	7 700
Коефіцієнт поділу класів на групи при вивченні окремих предметів для учнів групи I	1,017
Коефіцієнт поділу класів на групи при вивченні окремих предметів для учнів групи II	1,047
Коефіцієнт скорочення	1,00

**Коефіцієнти, що застосовуються для всіх АТО:**

Норматив бюджетної забезпеченості (грн)	14 527,5
Річна заробітна плата вчителів з нарахуваннями (тис. грн)	312,7
Річна заробітна плата асистентів вчителів з нарахуваннями (тис. грн)	273,9
Річна заробітна плата керівників ІРЦ з нарахуваннями (тис. грн)	401,4
Річна заробітна плата педпрацівників ІРЦ з нарахуваннями (тис. грн)	349,6
Розрахункова наповнюваність спеціальних класів (також приватних НРЦ)	9,0
Розрахункова наповнюваність класів НРЦ	6,0

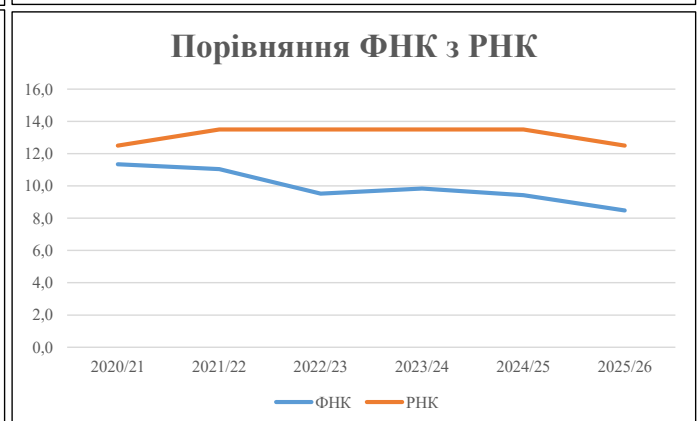
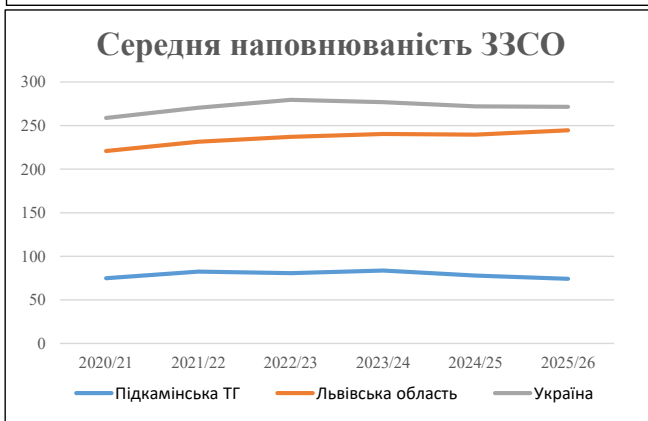
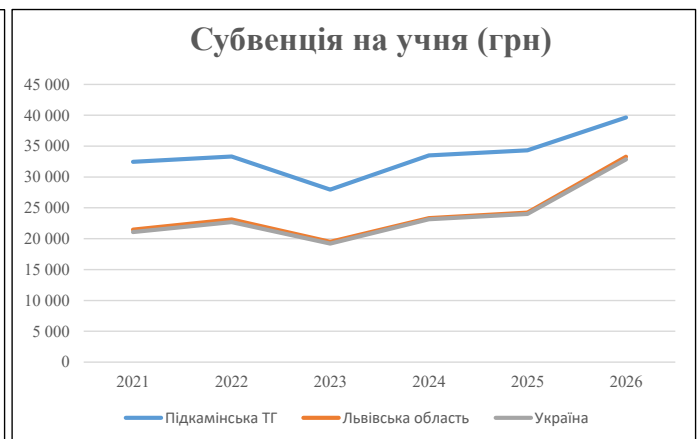
Рівень освіти	Учні	З них учні гірських шкіл			Класи	Розрахункова наповнюваність класу (групи)	Розрахункова кількість класів (групи)	Кількість годин навчального плану	Кількість необхідних годин у тиждень	Кількість ставок	Зарплати вчителів, тис. грн	Розподіл на одного учня, для пед. працівників, які не проводять уроки, грн	Зарплата пед. персоналу, що не проводить уроки, тис. грн	Зарплата пед. гірську місцевість, без поділу на групи, тис. грн	Коефіцієнт поділу класів на групи	Кількість ставок вчителів для поділу класів на групи	Зарплати персоналу, що проводить уроки у групах при поділі класів, тис. грн	Зарплата пед. персоналу разом (без надбавки за гірську місцевість), тис. грн	Відсоток учнів гірських шкіл	Надбавка для гірської місцевості	Зарплата всього пед. персоналу разом, тис. грн	
		гр. 1	гр. 2	гр. 3																		гр. 4
Як розраховано	Факт	Факт	Факт	Постанова	гр. 1 / гр. 4	Постанова	гр. 5 * гр. 6	гр. 7 / 18	гр. 8 * 14527,51	Постанова	гр. 1 * гр. 10 / 1000	гр. 9 + гр. 11	Постанова	гр. 8 * гр. 13	гр. 14 * 14527,51	гр. 12 + гр. 15	гр. 2 / гр. 1	0,25 * гр. 16 * гр. 17	гр. 16 + гр. 18			
<b>Загальні ЗЗСО</b>																						
Початкова (1-4)	281		45	12,5	23	23	529	29,4	9 189	7 700	2 164	11 352		0,017	1,92	600	42 282				42 282	
Базова (5-9)	423	0	45	12,5	34	32,7	1 112	61,8	19 312	7 700	3 257	22 569										
Старша (10-11)	127		8	12,5	11	35,5	391	21,7	6 783	7 700	978	7 761										
<b>Українознавчий компонент</b>																						
Початкова (1-4)	0		0	12,5	0	6	0	0,0	0	7 700	0	0										
Базова (5-9)	0	0	0	12,5	0	8	0	0,0	0	7 700	0	0		0,017	0,00	0	0				0	
Старша (10-11)	0		0	12,5	0	14	0	0,0	0	7 700	0	0										
<b>Індивідуальна освіта</b>																						
Екстернат (1-4)	0								0													
Екстернат (5-9)	0	0							0											31		31
Екстернат (10-12)	2								31													
Сімейна форма (1-4)	20								261													
Сімейна форма (5-9)	35	0							641											934		934
Сімейна форма (10-12)	2								31													
TOT (1-4)	0								0													
TOT (5-9)	0	0							0											0		0
TOT (10-12)	0								0													
<b>Спеціальна освіта</b>																						
Початкова (1-4)	0		0	9	0	36																
Базова (5-9)	0	0	0	9	0	36								0,047	0,00	0	0				0	
Старша (10-11)	0		0	9	0	36																
<b>Навчально-реабілітаційні центри</b>																						
Початкова (1-4)	0		0	6	0	36				7 700												
Базова (5-9)	0	0	0	6	0	36				7 700				0,047	0,00	0	0				0	
Старша (10-11)	0		0	6	0	36				7 700												
<b>Учні, які проживають в пансіонах (кількість ставок = кількість груп * 2)</b>																						
Загальні пансіони	0	0		20	0																	0
Спеціальні пансіони	0	0		9	0																	0
НРЦ	0	0		6	0																	0
<b>Інклюзивні класи (кількість ставок = кількість класів * 1; обсяг субвенції = кількість ставок * 273,9), в колонках А і Б - кількість всіх і гірських інклюзивних класів після агрегації, у колонці Н - відсоток гірських інклюзивних класів</b>																						
Інклюзія	8	0		8				8,0	2 191			2 191										2 191
<b>Вечірна освіта</b>																						
Вечірні школи	0	0	0	16		23																0
<b>Заклади професійної освіти</b>																						
ЗПО	0	0	0	26																		0
<b>Разом</b>	<b>890</b>		<b>98</b>		<b>68</b>		<b>2 031</b>	<b>120,9</b>	<b>38 439</b>		<b>6 398</b>	<b>43 873</b>										<b>45 437,6</b>

## Історичні дані щодо учнів комунальних ЗЗСО Підкамінської селищної територіальної громади

Фактичні значення за навчальні роки	2020/21	2021/22	2022/23	2023/24	2024/25	2025/26
Кількість учнів ЗЗСО	1 123	1 071	1 048	1 004	934	890
ФНК	11,3	11,0	9,5	9,8	9,4	8,5
РНК	12,5	13,5	13,5	13,5	13,5	12,5
Кількість ЗЗСО	15	13	13	12	12	12
Середня наповнюваність ЗЗСО	75	82	81	84	78	74

Дані за бюджетні роки	2021	2022	2023	2024	2025	2026
Обсяг субвенції (тис. грн)	36 473,2	35 697,0	29 282,8	33 650,9	32 069,6	35 283,4
Субвенція на учня (грн)	32 478	33 331	27 955	33 517	34 336	39 644

Зміна за роками	2021/22	2022/23	2023/24	2024/25	2025/26
Учні (%)	-4,6%	-2,2%	-4,2%	-7,0%	-4,7%
Субвенція (%)	-2,1%	-18,0%	14,9%	-4,7%	10,0%
Субвенція на учня (%)	2,6%	-16,1%	19,9%	2,4%	15,5%
ФНК	-0,30	-1,52	0,33	-0,41	-0,95

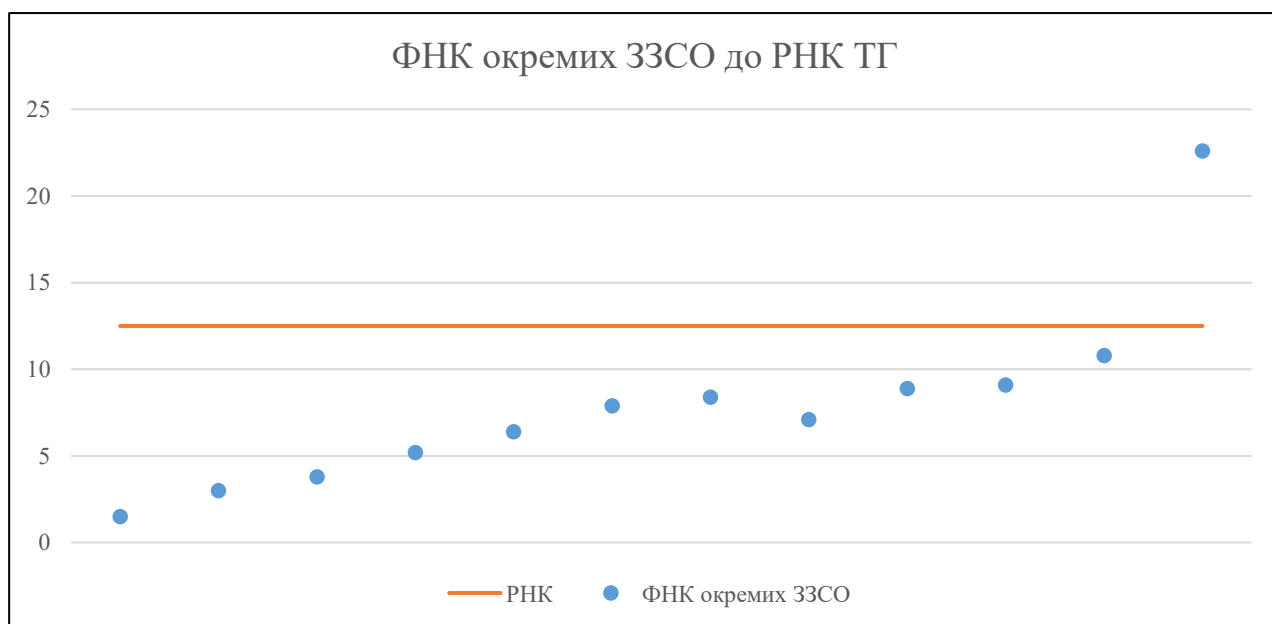


## Мережа ЗЗСО Підкаміньської селищної територіальної громади

	ЗЗСО		Учні		ФНК
	кількість	відсоток	кількість	відсоток	кількість
Звичайний ЗЗСО	11	91,7%	881	99,0%	9,3
Опорний ЗЗСО					
Філія ЗЗСО	1	8,3%	9	1,0%	3,0
Загалом	12	100,0%	890	100,0%	8,5

	ЗЗСО		Учні		ФНК
	кількість	відсоток	кількість	відсоток	кількість
<b>ЗЗСО крім спеціальних та НРЦ</b>					
ЗЗСО з ФНК більш ніж 13,5 (РНК + 1)	1	8,3%	249	28,0%	22,6
ЗЗСО з ФНК від 11,5 до 13,5					
ЗЗСО з ФНК менш ніж 11,5 (РНК - 1)	11	91,7%	641	72,0%	7,4
ЗЗСО без класів					
Загалом (крім спеціальних та НРЦ)	12	100,0%	890	100,0%	8,5

	ЗЗСО		Учні		ФНК
	кількість	відсоток	кількість	відсоток	кількість
Менше 20 учнів	3	25,0%	30	3,4%	2,7
Від 20 до 50 учнів	1	8,3%	47	5,3%	5,2
Від 50 до 100 учнів	6	50,0%	445	50,0%	7,9
Від 100 до 200 учнів	1	8,3%	119	13,4%	10,8
Від 200 до 300 учнів	1	8,3%	249	28,0%	22,6
Від 300 до 400 учнів					
Від 400 до 600 учнів					
Від 600 до 800 учнів					
Від 800 до 1000 учнів					
Від 1000 до 1500 учнів					
Більше 1500 учнів					
Загалом	12	100,0%	890	100,0%	8,5



На графіку ЗЗСО упорядковані за збільшенням наповнюваності

**Перелік закладів загальної середньої освіти Підкамінської селищної територіальної громади  
РНК = 12,5, ФНК = 8,48**

↑	ЗЗСО з ФНК більш ніж 13,5 (РНК + 1)
↔	ЗЗСО з ФНК від 11,5 до 13,5
↓	ЗЗСО з ФНК менш ніж 11,5 (РНК - 1)
—	ЗЗСО без класів

№ з/п	ID в АІКОМ	Назва ЗЗСО	Факт. ступ.	Статус	ID в АІКОМ опорного ЗЗСО	Кіл-ть учнів	з них за індивід. формою	Кіл-ть класів	ФНК		Включено до розрахунку субвенції
1	12309	Підкамінський опорний ЗЗСО	I-III	Опорна		249	21	11	22,6	↑	Так
2	12314	Наквашанський ЗЗСО	I-III			119	3	11	10,8	↓	Так
3	12313	Маркопільський ЗЗСО	I-III			82	4	9	9,1	↓	Так
4	12339	Поповецький ЗЗСО	I-II			80	15	9	8,9	↓	Так
5	12335	Нем'ячівський ЗЗСО I - II ступенів з дошкільним підрозд	I-II			76	14	9	8,4	↓	Так
6	12329	Звиженський ЗЗСО	I-II			71		9	7,9	↓	Так
7	12315	Пеняківський ЗЗСО I-III ступенів	I-III			78	8	11	7,1	↓	Так
8	12342	Черницький ЗЗСО	I-II			58	1	9	6,4	↓	Так
9	12327	Голубицький ЗЗСО	I-II			47	3	9	5,2	↓	Так
10	12337	Паликорівська початкова школа з дошкільним підрозд	I			15		4	3,8	↓	Так
11	12356	Стиборівська ЗОШ	I	Філія	12309	9	2	3	3	↓	Так
12	12336	Орихівчицька початкова школа з дошкільним підрозділо	I			6	1	4	1,5	↓	Так