



ІНФОРМАЦІЙНА ДОВІДКА ЩОДО РОЗРАХУНКУ ОБСЯГУ ОСВІТНЬОЇ СУБВЕНЦІЇ НА 2026 РІК

ПЕРЕМИШЛЯНСЬКА ТГ

Базова інформація про засновника:

Засновник	Перемисьлянська міська територіальна громада		
Код бюджету	1357000000		
Область	Львівська	Фактична наповнюваність класів	12,76
Тип	Міська ТГ	Розрахункова наповнюваність класів	14,0

Для цілей розрахунку освітньої субвенції громада не вважається прифронтовою.

З цієї причини тимчасова РНК (ТРНК) на 2026 рік визначається як РНК з буфером.

Це означає, що фактична наповнюваність класів (ФНК) порівнюється із замороженою РНК 2025 бюджетного року (ЗРНК).

Якщо значення ЗРНК близьке до ФНК (різниця не більше 1), ТРНК дорівнює ЗРНК.

Якщо ФНК набагато менше ЗРНК, ТРНК стає ЗРНК-1 (нижній буфер), у протилежному випадку стає ЗРНК+1 (верхній буфер).

Таким чином, ТРНК завжди знаходиться поруч з ЗРНК, за винятком того, що ТРНК не може бути менше 10 або більше 27,5.

Для Перемисьлянської громади ЗРНК дорівнювала 15; ФНК після округлення до половини цілого дорівнює 13.

Допустимі значення ТРНК знаходяться в інтервалі (ЗРНК-1;ЗРНК+1) = (14;16).

Оскільки ФНК менше 14, ТРНК отримує значення нижнього буфера ЗРНК-1 = 14.

Підсумки розподілу субвенції на 2026 рік:

	К-ть учнів (факт)	К-ть класів (факт)	Сума (тис. грн)	На учня (грн)	На клас (грн)
Учні комунальних ЗЗСО,	2 156	169	95 765,7	44 418	566 661
з них у гірських населених пунктах					
у тому числі поділ класів на групи			1 349,5		
Українознавчий компонент					
Індивідуальні учні - екстернат	72		1 176,7	16 343	
Індивідуальні учні - сімейна форма					
Індивідуальні учні - ТОТ					
Учні спеціальних ЗЗСО (класів)					
з них у гірських населених пунктах					
у тому числі поділ класів на групи					
Учні НРЦ,					
з них у гірських населених пунктах					
Учні класів з вечірньою формою					
Вихованці пансіонів					
Вихованці спеціальних пансіонів					
Вихованці НРЦ					
Асистенти в інклюзивних класах		28	7 669,1		273 896
Учні ЗПО					
Перемисьлянська ТГ	2 228	169	104 611,5		

Освітня субвенція, розрахована на весь бюджетний 2026 рік (не є остаточною, оскільки заплановано перерахунок її обсягів на вересень-грудень 2026 року), тис. грн:	104 611,5
Освітня субвенція, виділена на 8 місяців бюджетного 2026 року (68,6%), тис. грн:	71 763,5

Детальний розрахунок обсягу освітньої субвенції для Перемишлянської міської територіальної громади

Коефіцієнти, що застосовуються для даної АТО:

Розрахункова наповнюваність класів	14,0
Коефіцієнт Кіпп для денних ЗЗСО	0,480
Розподіл на одного учня для педагогічних працівників, які не проводять уроки (денні ЗЗСО), грн	6 973
Коефіцієнт Кіпп для вечірніх шкіл	0,480
Розподіл на одного учня, для педагогічних працівників, які не проводять уроки (вечірні школи), грн	6 973
Коефіцієнт поділу класів на групи при вивченні окремих предметів для учнів групи I	1,017
Коефіцієнт поділу класів на групи при вивченні окремих предметів для учнів групи II	1,047
Коефіцієнт скорочення	1,00

Коефіцієнти, що застосовуються для всіх АТО:

Норматив бюджетної забезпеченості (грн)	14 527,5
Річна заробітна плата вчителів з нарахуваннями (тис. грн)	312,7
Річна заробітна плата асистентів вчителів з нарахуваннями (тис. грн)	273,9
Річна заробітна плата керівників ІРЦ з нарахуваннями (тис. грн)	401,4
Річна заробітна плата педпрацівників ІРЦ з нарахуваннями (тис. грн)	349,6
Розрахункова наповнюваність спеціальних класів (також приватних НРЦ)	9,0
Розрахункова наповнюваність класів НРЦ	6,0

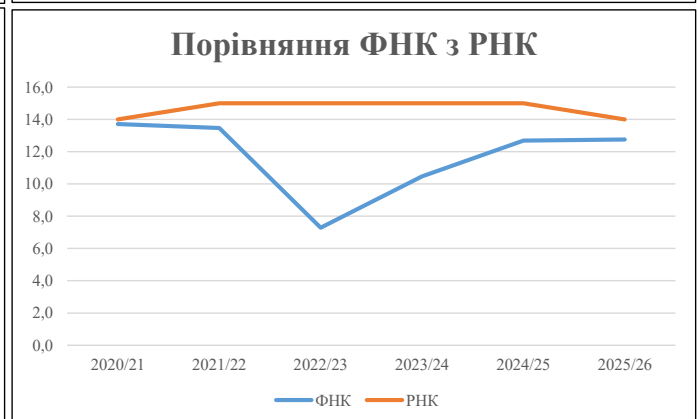
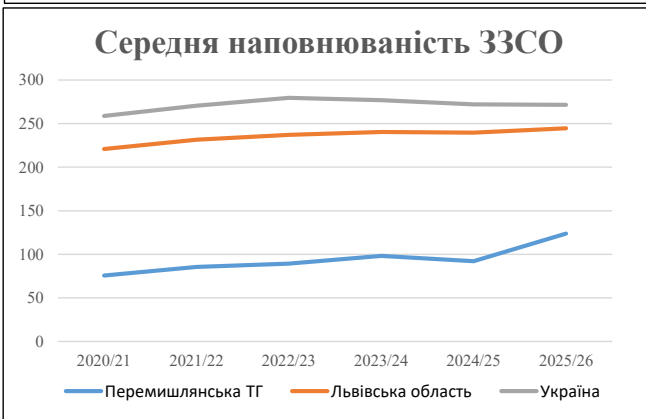
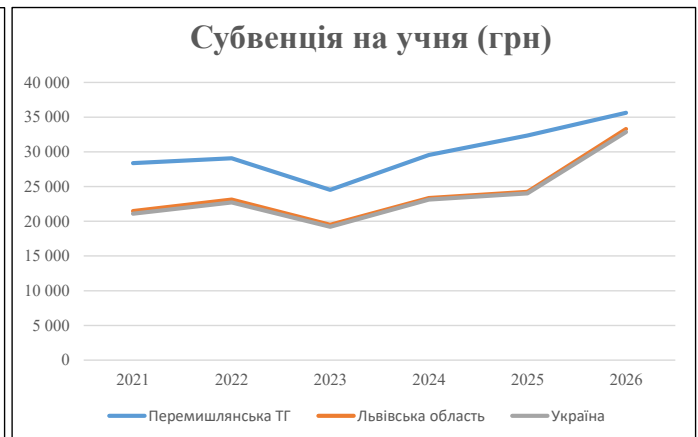
Рівень освіти	Учні	З них учні гірських шкіл			Класи	Розрахункова наповнюваність класу (групи)		Кількість годин навчального плану	Кількість годин у тиждень	Кількість необхідних ставок	Зарплати вчителів, тис. грн	Розподіл на одного учня, для пед. працівників, які не проводять уроки, грн	Зарплата пед. персоналу, що не проводить уроки, тис. грн	Зарплата пед. гірську місцевість, без поділу на групи, тис. грн	Коефіцієнт поділу класів на групи	Кількість ставок вчителів для поділу класів на групи	Зарплати персоналу, що проводить уроки у групах при події класів, тис. грн	Зарплата пед. персоналу разом (без надбавки за гірську місцевість), тис. грн	Відсоток учнів гірських шкіл	Надбавка для гірської місцевості	Зарплата всього пед. персоналу разом, тис. грн	
		гр. 1	гр. 2	гр. 3		гр. 4	гр. 5															гр. 6
Як розраховано	Факт	Факт	Факт	Постанова	гр. 1 / гр. 4	Постанова	гр. 5 * гр. 6	гр. 7 / 18	гр. 8 * 14527,51	Постанова	гр. 1 * гр. 10 / 1000	гр. 9 + гр. 11	Постанова	гр. 8 * гр. 13	гр. 14 * 14527,51	гр. 12 + гр. 15	гр. 2 / гр. 1	0,25 * гр. 16 * гр. 17	гр. 16 + гр. 18			
Загальні ЗЗСО																						
Початкова (1-4)	777			80	14,0	56	23	1 288	71,6	22 372	6 973	5 418	27 791		0,017	4,32	1 349	95 766				95 766
Базова (5-9)	1 160	0		77	14,0	83	32,7	2 714	150,8	47 144	6 973	8 089	55 232									
Старша (10-11)	219			12	14,0	16	35,5	568	31,6	9 866	6 973	1 527	11 393									
Українознавчий компонент																						
Початкова (1-4)	0			0	14,0	0	6	0	0,0	0	6 973	0	0									0
Базова (5-9)	0	0		0	14,0	0	8	0	0,0	0	6 973	0	0	0,017	0,00	0	0					0
Старша (10-11)	0			0	14,0	0	14	0	0,0	0	6 973	0	0									
Індивідуальна освіта																						
Екстернат (1-4)	20									261												1 177
Екстернат (5-9)	38	0								696												
Екстернат (10-12)	14									220												
Сімейна форма (1-4)	0									0												0
Сімейна форма (5-9)	0	0								0												0
Сімейна форма (10-12)	0									0												0
TOT (1-4)	0									0												0
TOT (5-9)	0	0								0												0
TOT (10-12)	0									0												0
Спеціальна освіта																						
Початкова (1-4)	0			0	9	0	36															0
Базова (5-9)	0	0		0	9	0	36							0,047	0,00	0	0					0
Старша (10-11)	0			0	9	0	36															0
Навчально-реабілітаційні центри																						
Початкова (1-4)	0			0	6	0	36				6 973											0
Базова (5-9)	0	0		0	6	0	36				6 973			0,047	0,00	0	0					0
Старша (10-11)	0			0	6	0	36				6 973											0
Учні, які проживають в пансіонах (кількість ставок = кількість груп * 2)																						
Загальні пансіони	0	0		0	20	0																0
Спеціальні пансіони	0	0		0	9	0																0
НРЦ	0	0		0	6	0																0
Інклюзивні класи (кількість ставок = кількість класів * 1; обсяг субвенції = кількість ставок * 273,9), в колонках А і Б - кількість всіх і гірських інклюзивних класів після агрегації, у колонці Н - відсоток гірських інклюзивних класів																						
Інклюзія	28	0			28				28,0	7 669				7 669								7 669
Вечірня освіта																						
Вечірні школи	0	0		0	16		23															0
Заклади професійної освіти																						
ЗПО	0	0		0	26																	0
Разом	2 228		169		155		4 570	281,9	88 228		15 034	102 085										104 611,5

Історичні дані щодо учнів комунальних ЗЗСО Перемишлянської міської територіальної громади

Фактичні значення за навчальні роки	2020/21	2021/22	2022/23	2023/24	2024/25	2025/26
Кількість учнів ЗЗСО	2 496	2 479	2 411	2 355	2 119	2 228
ФНК	13,7	13,5	7,3	10,5	12,7	12,8
РНК	14,0	15,0	15,0	15,0	15,0	14,0
Кількість ЗЗСО	33	29	27	24	23	18
Середня наповнюваність ЗЗСО	76	85	89	98	92	124

Дані за бюджетні роки	2021	2022	2023	2024	2025	2026
Обсяг субвенції (тис. грн)	70 829,1	72 080,3	59 126,9	69 620,1	68 528,2	79 381,9
Субвенція на учня (грн)	28 377	29 076	24 529	29 563	32 340	35 629

Зміна за роками	2021/22	2022/23	2023/24	2024/25	2025/26
Учні (%)	-0,7%	-2,8%	-2,3%	-10,0%	5,1%
Субвенція (%)	1,8%	-18,0%	17,7%	-1,6%	15,8%
Субвенція на учня (%)	2,5%	-15,6%	20,5%	9,4%	10,2%
ФНК	-0,24	-6,19	3,18	2,22	0,07

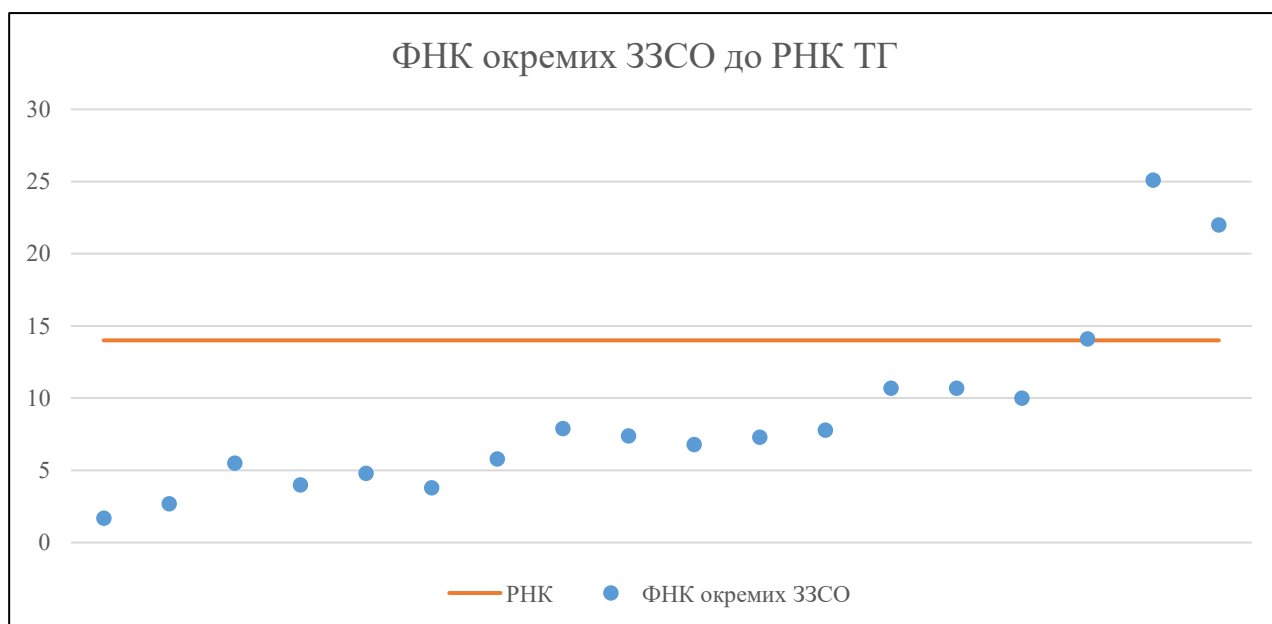


Мережа ЗЗСО Перемишлянської міської територіальної громади

	ЗЗСО		Учні		ФНК
	кількість	відсоток	кількість	відсоток	кількість
Звичайний ЗЗСО	14	77,8%	2 162	97,0%	14,3
Опорний ЗЗСО					
Філія ЗЗСО	4	22,2%	66	3,0%	3,7
Загалом	18	100,0%	2 228	100,0%	12,8

	ЗЗСО		Учні		ФНК
	кількість	відсоток	кількість	відсоток	кількість
ЗЗСО крім спеціальних та НРЦ					
ЗЗСО з ФНК більш ніж 15 (РНК + 1)	2	11,1%	1 357	60,9%	23,4
ЗЗСО з ФНК від 13 до 15	1	5,6%	127	5,7%	14,1
ЗЗСО з ФНК менш ніж 13 (РНК - 1)	15	83,3%	744	33,4%	7,3
ЗЗСО без класів					
Загалом (крім спеціальних та НРЦ)	18	100,0%	2 228	100,0%	12,8

	ЗЗСО		Учні		ФНК
	кількість	відсоток	кількість	відсоток	кількість
Менше 20 учнів	5	27,8%	55	2,5%	3,7
Від 20 до 50 учнів	2	11,1%	76	3,4%	4,8
Від 50 до 100 учнів	7	38,9%	503	22,6%	8,4
Від 100 до 200 учнів	2	11,1%	237	10,6%	11,9
Від 200 до 300 учнів					
Від 300 до 400 учнів					
Від 400 до 600 учнів					
Від 600 до 800 учнів	2	11,1%	1 357	60,9%	23,4
Від 800 до 1000 учнів					
Від 1000 до 1500 учнів					
Більше 1500 учнів					
Загалом	18	100,0%	2 228	100,0%	12,8



На графіку ЗЗСО упорядковані за збільшенням наповнюваності

Перелік закладів загальної середньої освіти Перемишлянської міської територіальної громади
РНК = 14, ФНК = 12,76

↑	ЗЗСО з ФНК більш ніж 15 (РНК + 1)
↔	ЗЗСО з ФНК від 13 до 15
↓	ЗЗСО з ФНК менш ніж 13 (РНК - 1)
—	ЗЗСО без класів

№ з/п	ID в АІКОМ	Назва ЗЗСО	Факт. ступ.	Статус	ID в АІКОМ опорного ЗЗСО	Кіл-ть учнів	з них за індивід. формою	Кіл-ть класів	ФНК		Включено до розрахунку субвенції
1	12962	Перемишлянський ОЗЗСО І-ІІІ ст. № 1	І-ІІІ	Опорна		653	22	26	25,1	↑	Так
2	12963	Перемишлянський ОЗЗСО І-ІІІ ступенів ім.О.Ковча	І-ІІІ	Опорна		704	13	32	22	↑	Так
3	12975	Боршівський ЗЗСО І-ІІ ступенів	І-ІІ			127	5	9	14,1	↔	Так
4	12985	Короснянський ЗЗСО І-ІІ ст	І-ІІ			96	7	9	10,7	↓	Так
5	12984	Корелицький ЗЗСО І-ІІ ступенів	І-ІІ			96	7	9	10,7	↓	Так
6	12970	Осталовицький ЗЗСО І-ІІІ ст.	І-ІІІ			110	11	11	10	↓	Так
7	12965	Болотнянський ЗЗСО	І-ІІ			55	1	7	7,9	↓	Так
8	12968	Костенівська гімназія ім.А.Костирки	І-ІІ			70		9	7,8	↓	Так
9	12969	Липовецька гімназія	І-ІІ			59	4	8	7,4	↓	Так
10	12967	Дунайська гімназія	І-ІІ			66		9	7,3	↓	Так
11	12998	Станімирський ЗЗСО І-ІІ ступенів	І-ІІ			61		9	6,8	↓	Так
12	12979	Ганачівський ЗЗСО	І-ІІ			46	4	8	5,8	↓	Так
13	12986	Лагодівська початкова школа	І			11		2	5,5	↓	Так
14	13016	Ушковицька філія	І	Філія	12963	19		4	4,8	↓	Так
15	13005	Брюховицька філія	І	Філія	12962	12	2	3	4	↓	Так
16	12987	Ладанецька філія І-ІІ Перемишлянського ОЗЗСО І-ІІІ ст.	І-ІІ	Філія	12963	30	2	8	3,8	↓	Так
17	12978	Вовківська початкова школа	І			8	1	3	2,7	↓	Так
18	13009	Неділська філія І ст Перемишлянського ОЗЗСО І- ІІІ ст.	І	Філія	12963	5		3	1,7	↓	Так