



## ІНФОРМАЦІЙНА ДОВІДКА ЩОДО РОЗРАХУНКУ ОБСЯГУ ОСВІТНЬОЇ СУБВЕНЦІЇ НА 2026 РІК

### НОВОРОЗДІЛЬСЬКА ТГ

#### Базова інформація про засновника:

Засновник	Новороздільська міська територіальна громада		
Код бюджету	1356600000		
Область	Львівська	Фактична наповнюваність класів	18,84
Тип	Міська ТГ	Розрахункова наповнюваність класів	20,5

Для цілей розрахунку освітньої субвенції громада не вважається прифронтовою.

З цієї причини тимчасова РНК (ТРНК) на 2026 рік визначається як РНК з буфером.

Це означає, що фактична наповнюваність класів (ФНК) порівнюється із замороженою РНК 2025 бюджетного року (ЗРНК).

Якщо значення ЗРНК близьке до ФНК (різниця не більше 1), ТРНК дорівнює ЗРНК.

Якщо ФНК набагато менше ЗРНК, ТРНК стає ЗРНК-1 (нижній буфер), у протилежному випадку стає ЗРНК+1 (верхній буфер).

Таким чином, ТРНК завжди знаходиться поруч з ЗРНК, за винятком того, що ТРНК не може бути менше 10 або більше 27,5.

Для Новороздільської громади ЗРНК дорівнювала 21,5; ФНК після округлення до половини цілого дорівнює 19.

Допустимі значення ТРНК знаходяться в інтервалі (ЗРНК-1;ЗРНК+1) = (20,5;22,5).

Оскільки ФНК менше 20,5, ТРНК отримує значення нижнього буфера ЗРНК-1 = 20,5.

#### Підсумки розподілу субвенції на 2026 рік:

	К-ть учнів (факт)	К-ть класів (факт)	Сума (тис. грн)	На учня (грн)	На клас (грн)
Учні комунальних ЗЗСО, з них у гірських населених пунктах	2 675	142	81 860,1	30 602	576 480
у тому числі поділ класів на групи			5 087,6		
Українознавчий компонент					
Індивідуальні учні - екстернат	203		3 501,4	17 248	
Індивідуальні учні - сімейна форма	102		1 524,5	14 946	
Індивідуальні учні - ТОТ					
Учні спеціальних ЗЗСО (класів) з них у гірських населених пунктах					
у тому числі поділ класів на групи					
Учні НРЦ, з них у гірських населених пунктах					
Учні класів з вечірньою формою					
Вихованці пансіонів					
Вихованці спеціальних пансіонів					
Вихованці НРЦ					
Асистенти в інклюзивних класах		34	9 312,5		273 896
Учні ЗПО					
<b>Новороздільська ТГ</b>	<b>2 980</b>	<b>142</b>	<b>96 198,5</b>		

Освітня субвенція, розрахована на весь бюджетний 2026 рік (не є остаточною, оскільки заплановано перерахунок її обсягів на вересень-грудень 2026 року), тис. грн:	<b>96 198,5</b>
Освітня субвенція, виділена на 8 місяців бюджетного 2026 року (68,6%), тис. грн:	<b>65 992,2</b>

**Детальний розрахунок обсягу освітньої субвенції для Новороздільської міської територіальної громади**

**Коефіцієнти, що застосовуються для даної АТО:**

Розрахунок наповнюваність класів	20,5
Коефіцієнт Кіпп для денних ЗЗСО	0,230
Розподіл на одного учня для педагогічних працівників, які не проводять уроки (денні ЗЗСО), грн	3 341
Коефіцієнт Кіпп для вечірніх шкіл	0,230
Розподіл на одного учня, для педагогічних працівників, які не проводять уроки (вечірні школи), грн	3 341
Коефіцієнт поділу класів на групи при вивченні окремих предметів для учнів групи I	1,075
Коефіцієнт поділу класів на групи при вивченні окремих предметів для учнів групи II	1,047
Коефіцієнт скорочення	1,00

**Коефіцієнти, що застосовуються для всіх АТО:**

Норматив бюджетної забезпеченості (грн)	14 527,5
Річна заробітна плата вчителів з нарахуваннями (тис. грн)	312,7
Річна заробітна плата асистентів вчителів з нарахуваннями (тис. грн)	273,9
Річна заробітна плата керівників ІРЦ з нарахуваннями (тис. грн)	401,4
Річна заробітна плата педпрацівників ІРЦ з нарахуваннями (тис. грн)	349,6
Розрахунок наповнюваність спеціальних класів (також приватних НРЦ)	9,0
Розрахунок наповнюваність класів НРЦ	6,0

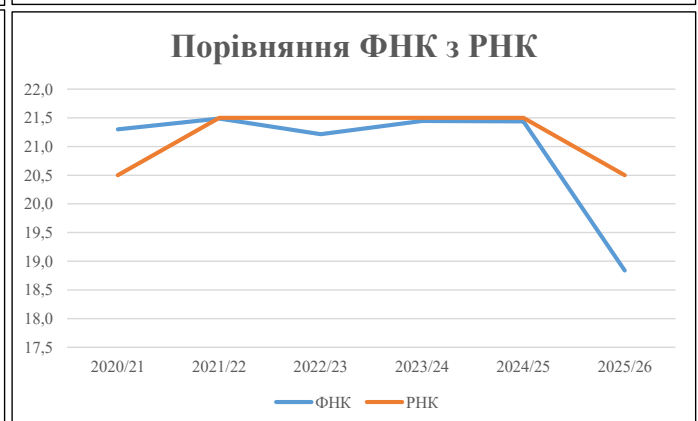
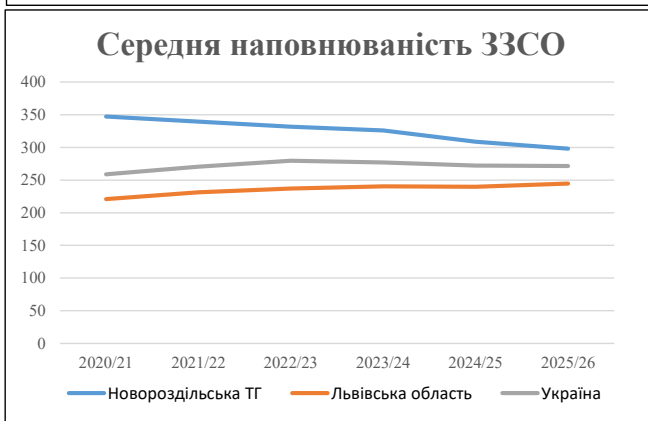
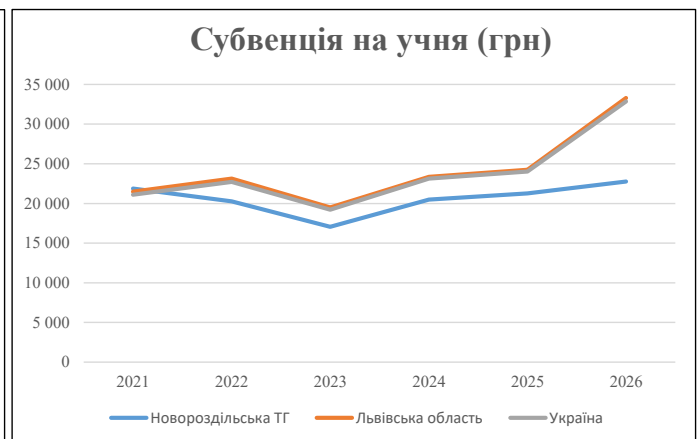
Рівень освіти	Учні	З них учні гірських шкіл			Класи	Розрахунок наповнюваність класу (групи)		Розрахунок класів (групи)		Кіл-ть годин навчального плану		Кіл-ть необхідних годин у тиждень		Кіл-ть ставок	Зарплати вчителів, тис. грн	Розподіл на одного учня, для пед. працівників, які не проводять уроки, грн	Зарплата пед. персоналу, що не проводять уроки, тис. грн	Зарплата пед. гірську місцевість, без поділу на групи, тис. грн	Коефіцієнт поділу класів на групи	Кіл-ть ставок вчителів для поділу класів на групи	Зарплати персоналу, що проводить уроки у групах при події класів, тис. грн	Зарплата пед. персоналу разом (без надбавки за гірську місцевість), тис. грн	Відсоток учнів гірських шкіл	Надбавка для гірської місцевості	Зарплата всього пед. персоналу разом, тис. грн			
		гр. 1	гр. 2	гр. 3		гр. 4	гр. 5	гр. 6	гр. 7	гр. 8	гр. 9	гр. 10	гр. 11													гр. 12	гр. 13	гр. 14
Як розраховано	Факт	Факт	Факт	Постанова	гр. 1 / гр. 4	Постанова	гр. 5 * гр. 6	гр. 7 / 18	гр. 8 * 14527,51	Постанова	гр. 1 * гр. 10 / 1000	гр. 9 + гр. 11	Постанова	гр. 8 * гр. 13	гр. 14 * 14527,51	гр. 12 + гр. 15	гр. 2 / гр. 1	0,25 * гр. 16 * гр. 17	гр. 16 + гр. 18									
<b>Загальні ЗЗСО</b>																												
Початкова (1-4)	945			53	20,5	47	23	1 081	60,1	18 777	3 341	3 158	21 934		0,075	16,27	5 088	81 860									81 860	
Базова (5-9)	1 404	0		72	20,5	69	32,7	2 256	125,4	39 192	3 341	4 691	43 883															
Старша (10-11)	326			17	20,5	16	35,5	568	31,6	9 866	3 341	1 089	10 955															
<b>Українознавчий компонент</b>																												
Початкова (1-4)	0			0	20,5	0	6	0	0,0	0	3 341	0	0		0,075	0,00	0	0									0	
Базова (5-9)	0	0		0	20,5	0	8	0	0,0	0	3 341	0	0															
Старша (10-11)	0			0	20,5	0	14	0	0,0	0	3 341	0	0															
<b>Індивідуальна освіта</b>																												
Екстернат (1-4)	19									248																		
Екстернат (5-9)	140	0								2 563								3 501									3 501	
Екстернат (10-12)	44									690																		
Сімейна форма (1-4)	64									837																		
Сімейна форма (5-9)	35	0								641								1 525									1 525	
Сімейна форма (10-12)	3									47																		
TOT (1-4)	0									0																		
TOT (5-9)	0	0								0								0										0
TOT (10-12)	0									0																		
<b>Спеціальна освіта</b>																												
Початкова (1-4)	0			0	9	0	36												0,047	0,00	0	0						0
Базова (5-9)	0	0		0	9	0	36																					0
Старша (10-11)	0			0	9	0	36																					
<b>Навчально-реабілітаційні центри</b>																												
Початкова (1-4)	0			0	6	0	36				3 341								0,047	0,00	0	0						0
Базова (5-9)	0	0		0	6	0	36				3 341																	0
Старша (10-11)	0			0	6	0	36				3 341																	
<b>Учні, які проживають в пансіонах (кількість ставок = кількість груп * 2)</b>																												
Загальні пансіони	0	0		0	20	0																						0
Спеціальні пансіони	0	0		0	9	0																						0
НРЦ	0	0		0	6	0																						0
<b>Інклюзивні класи (кількість ставок = кількість класів * 1; обсяг субвенції = кількість ставок * 273,9), в колонках А і Б - кількість всіх і гірських інклюзивних класів після агрегації, у колонці Н - відсоток гірських інклюзивних класів</b>																												
Інклюзія	34	0				34			34,0	9 312			9 312															9 312
<b>Вечірня освіта</b>																												
Вечірні школи	0	0		0	16		23																					0
<b>Заклади професійної освіти</b>																												
ЗПО	0	0		0	26																							0
<b>Разом</b>	<b>2 980</b>			<b>142</b>		<b>132</b>		<b>3 905</b>	<b>251,0</b>	<b>82 173</b>		<b>8 938</b>	<b>86 085</b>														<b>96 198,5</b>	

## Історичні дані щодо учнів комунальних ЗЗСО Новороздільської міської територіальної громади

Фактичні значення за навчальні роки	2020/21	2021/22	2022/23	2023/24	2024/25	2025/26
Кількість учнів ЗЗСО	3 472	3 395	3 316	3 260	3 087	2 980
ФНК	21,3	21,5	21,2	21,4	21,4	18,8
РНК	20,5	21,5	21,5	21,5	21,5	20,5
Кількість ЗЗСО	10	10	10	10	10	10
Середня наповнюваність ЗЗСО	347	340	332	326	309	298

Дані за бюджетні роки	2021	2022	2023	2024	2025	2026
Обсяг субвенції (тис. грн)	75 985,2	68 841,2	56 564,4	66 813,8	65 678,4	67 834,5
Субвенція на учня (грн)	21 885	20 277	17 058	20 495	21 276	22 763

Зміна за роками		2021/22	2022/23	2023/24	2024/25	2025/26
Учні (%)		-2,2%	-2,3%	-1,7%	-5,3%	-3,5%
Субвенція (%)		-9,4%	-17,8%	18,1%	-1,7%	3,3%
Субвенція на учня (%)		-7,3%	-15,9%	20,1%	3,8%	7,0%
ФНК		0,19	-0,27	0,23	-0,01	-2,60

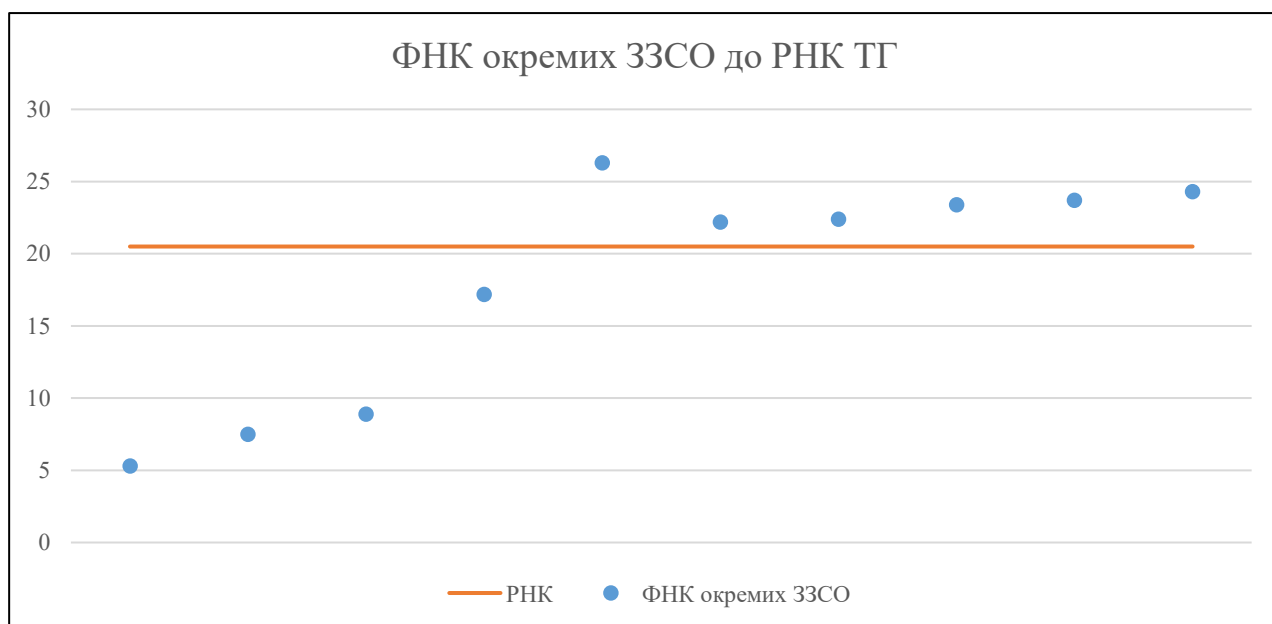


## Мережа ЗЗСО Новороздільської міської територіальної громади

	ЗЗСО		Учні		ФНК
	кількість	відсоток	кількість	відсоток	кількість
Звичайний ЗЗСО	9	90,0%	2 959	99,3%	21,4
Опорний ЗЗСО					
Філія ЗЗСО	1	10,0%	21	0,7%	5,3
Загалом	10	100,0%	2 980	100,0%	18,8

	ЗЗСО		Учні		ФНК
	кількість	відсоток	кількість	відсоток	кількість
<b>ЗЗСО крім спеціальних та НРЦ</b>					
ЗЗСО з ФНК більш ніж 21,5 (РНК + 1)	6	60,0%	2 648	88,9%	23,6
ЗЗСО з ФНК від 19,5 до 21,5					
ЗЗСО з ФНК менш ніж 19,5 (РНК - 1)	4	40,0%	332	11,1%	11,1
ЗЗСО без класів					
Загалом (крім спеціальних та НРЦ)	10	100,0%	2 980	100,0%	18,8

	ЗЗСО		Учні		ФНК
	кількість	відсоток	кількість	відсоток	кількість
Менше 20 учнів					
Від 20 до 50 учнів	1	10,0%	21	0,7%	5,3
Від 50 до 100 учнів	2	20,0%	122	4,1%	8,1
Від 100 до 200 учнів	1	10,0%	189	6,3%	17,2
Від 200 до 300 учнів	2	20,0%	529	17,8%	24,0
Від 300 до 400 учнів					
Від 400 до 600 учнів	3	30,0%	1 365	45,8%	23,1
Від 600 до 800 учнів	1	10,0%	754	25,3%	24,3
Від 800 до 1000 учнів					
Від 1000 до 1500 учнів					
Більше 1500 учнів					
Загалом	10	100,0%	2 980	100,0%	18,8



На графіку ЗЗСО упорядковані за збільшенням наповнюваності

**Перелік закладів загальної середньої освіти Новороздільської міської територіальної громади**  
**РНК = 20,5, ФНК = 18,84**

↑	ЗЗСО з ФНК більш ніж 21,5 (РНК + 1)
↔	ЗЗСО з ФНК від 19,5 до 21,5
↓	ЗЗСО з ФНК менш ніж 19,5 (РНК - 1)
—	ЗЗСО без класів

№ з/п	ID в АІКОМ	Назва ЗЗСО	Факт. ступ.	Статус	ID в АІКОМ опорного ЗЗСО	Кіл-ть учнів	з них за індивід. формою	Кіл-ть класів	ФНК		Включено до розрахунку субвенції
1	12958	Новороздільський ЗЗСО І-ІІІ ст. №2	І-ІІІ			263	45	10	26,3	↑	Так
2	12961	Новороздільський опорний заклад	І-ІІІ	Опорна		754	55	31	24,3	↑	Так
3	12959	Новороздільський ЗЗСО І-ІІІ ст. №3 ім. А. Гергерта	І-ІІІ			473	43	20	23,7	↑	Так
4	12960	Новороздільський ЗЗСО І-ІІІ ст. №4	І-ІІІ			467	68	20	23,4	↑	Так
5	12957	Новороздільський ліцей ім. В. Труша	І-ІІІ			425	45	19	22,4	↑	Так
6	12867	Роздільський ЗЗСО	І-ІІІ			266	26	12	22,2	↑	Так
7	12868	Березинський ЗЗСО І-ІІІ ст. імені А. Марунчака	І-ІІІ			189	20	11	17,2	↓	Так
8	12885	Гранки-Кутівський ЗЗСО І-ІІ ступенів	І-ІІ			62	17	7	8,9	↓	Так
9	12894	Тужанівський ЗЗСО	І-ІІ			60	10	8	7,5	↓	Так
10	12884	Горішненська філія І-ІІ ступенів	І-ІІ	Філія	12961	21	3	4	5,3	↓	Так