



## ІНФОРМАЦІЙНА ДОВІДКА ЩОДО РОЗРАХУНКУ ОБСЯГУ ОСВІТНЬОЇ СУБВЕНЦІЇ НА 2026 РІК

### НОВОЯВОРІВСЬКА ТГ

#### Базова інформація про засновника:

Засновник	Новояворівська міська територіальна громада		
Код бюджету	1356700000		
Область	Львівська	Фактична наповнюваність класів	22,14
Тип	Міська ТГ	Розрахункова наповнюваність класів	22,0

Для цілей розрахунку освітньої субвенції громада не вважається прифронтовою.

З цієї причини тимчасова РНК (ТРНК) на 2026 рік визначається як РНК з буфером.

Це означає, що фактична наповнюваність класів (ФНК) порівнюється із замороженою РНК 2025 бюджетного року (ЗРНК).

Якщо значення ЗРНК близьке до ФНК (різниця не більше 1), ТРНК дорівнює ЗРНК.

Якщо ФНК набагато менше ЗРНК, ТРНК стає ЗРНК-1 (нижній буфер), у протилежному випадку стає ЗРНК+1 (верхній буфер).

Таким чином, ТРНК завжди знаходиться поруч з ЗРНК, за винятком того, що ТРНК не може бути менше 10 або більше 27,5.

Для Новояворівської громади ЗРНК дорівнювала 22; ФНК після округлення до половини цілого дорівнює 22.

Допустимі значення ТРНК знаходяться в інтервалі (ЗРНК-1;ЗРНК+1) = (21;23).

Оскільки ФНК в межах допустимого інтервалу, ТРНК отримує значення ЗРНК = 22.

#### Підсумки розподілу субвенції на 2026 рік:

	К-ть учнів (факт)	К-ть класів (факт)	Сума (тис. грн)	На учня (грн)	На клас (грн)
Учні комунальних ЗЗСО, з них у гірських населених пунктах	6 510	294	200 037,4	30 728	680 399
у тому числі поділ класів на групи			15 348,0		
Українознавчий компонент					
Індивідуальні учні - екстернат	122		2 013,5	16 504	
Індивідуальні учні - сімейна форма	217		3 532,8	16 280	
Індивідуальні учні - ТОТ					
Учні спеціальних ЗЗСО (класів) з них у гірських населених пунктах					
у тому числі поділ класів на групи					
Учні НРЦ, з них у гірських населених пунктах					
Учні класів з вечірньою формою					
Вихованці пансіонів					
Вихованці спеціальних пансіонів					
Вихованці НРЦ					
Асистенти в інклюзивних класах		57	15 612,1		273 896
Учні ЗПО					
<b>Новояворівська ТГ</b>	<b>6 849</b>	<b>294</b>	<b>221 195,8</b>		

Освітня субвенція, розрахована на весь бюджетний 2026 рік (не є остаточною, оскільки заплановано перерахунок її обсягів на вересень-грудень 2026 року), тис. грн:	<b>221 195,8</b>
Освітня субвенція, виділена на 8 місяців бюджетного 2026 року (68,6%), тис. грн:	<b>151 740,3</b>

**Детальний розрахунок обсягу освітньої субвенції для Новояворівської міської територіальної громади**

**Коефіцієнти, що застосовуються для даної АТО:**

Розрахункова наповнюваність класів	22,0
Коефіцієнт Кіпп для денних ЗЗСО	0,330
Розподіл на одного учня для педагогічних працівників, які не проводять уроки (денні ЗЗСО), грн	4 794
Коефіцієнт Кіпп для вечірніх шкіл	0,330
Розподіл на одного учня, для педагогічних працівників, які не проводять уроки (вечірні школи), грн	4 794
Коефіцієнт поділу класів на групи при вивченні окремих предметів для учнів групи I	1,100
Коефіцієнт поділу класів на групи при вивченні окремих предметів для учнів групи II	1,047
Коефіцієнт скорочення	1,00

**Коефіцієнти, що застосовуються для всіх АТО:**

Норматив бюджетної забезпеченості (грн)	14 527,5
Річна заробітна плата вчителів з нарахуваннями (тис. грн)	312,7
Річна заробітна плата асистентів вчителів з нарахуваннями (тис. грн)	273,9
Річна заробітна плата керівників ІРЦ з нарахуваннями (тис. грн)	401,4
Річна заробітна плата педпрацівників ІРЦ з нарахуваннями (тис. грн)	349,6
Розрахункова наповнюваність спеціальних класів (також приватних НРЦ)	9,0
Розрахункова наповнюваність класів НРЦ	6,0

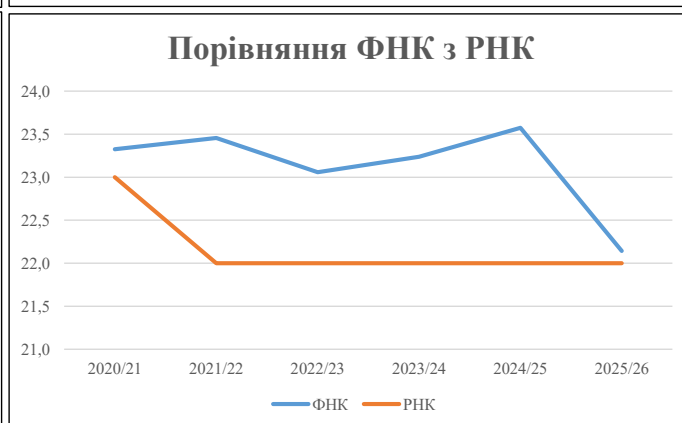
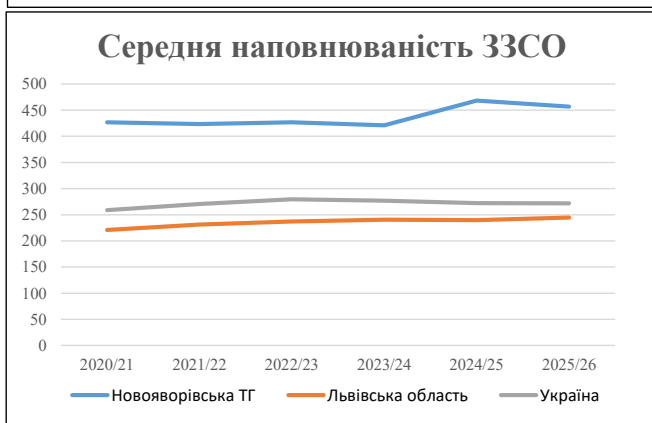
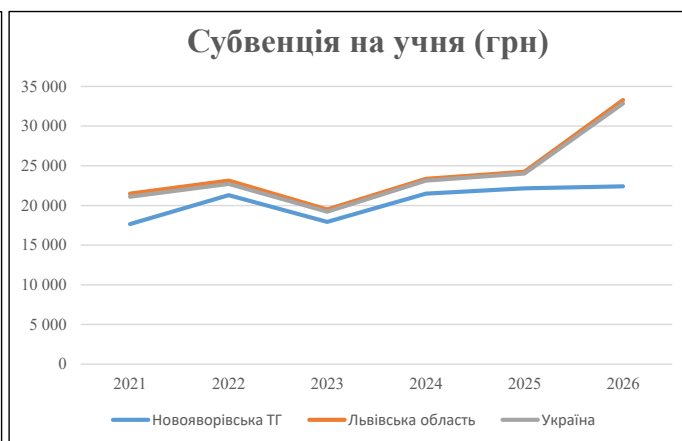
Рівень освіти	Учні	З них учні гірських шкіл			Класи	Розрахункова наповнюваність класів (групи)		Кількість годин навчального плану	Кількість необхідних годин у тиждень	Кількість ставок	Зарплати вчителів, тис. грн	Розподіл на одного учня, для пед. працівників, які не проводять уроки, грн	Зарплата пед. персоналу, що не проводять уроки, тис. грн	Зарплата пед. гірську місцевість, без поділу на групи, тис. грн	Коефіцієнт поділу класів на групи	Кількість ставок вчителів для поділу класів на групи	Зарплати персоналу, що проводить уроки у групах при події класів, тис. грн	Зарплата пед. персоналу разом (без надбавки за гірську місцевість), тис. грн	Відсоток учнів гірських шкіл	Надбавка для гірської місцевості	Зарплата всього пед. персоналу разом, тис. грн	
		гр. 1	гр. 2	гр. 3		гр. 4	гр. 5															гр. 6
Як розраховано	Факт	Факт	Факт	Постанова	гр. 1 / гр. 4	Постанова	гр. 5 * гр. 6	гр. 7 / 18	гр. 8 * 14527,51	Постанова	гр. 1 * гр. 10 / 1000	гр. 9 + гр. 11	Постанова	гр. 8 * гр. 13	гр. 14 * 14527,51	гр. 12 + гр. 15	гр. 2 / гр. 1	0,25 * гр. 16 * гр. 17	гр. 16 + гр. 18			
<b>Загальні ЗЗСО</b>																						
Початкова (1-4)	2 257		109	22,0	103	23	2 369	131,6	41 149	4 794	10 820	51 969										
Базова (5-9)	3 293	0	144	22,0	150	32,7	4 905	272,5	85 199	4 794	15 787	100 986	0,100	49,09	15 348	200 037						200 037
Старша (10-11)	960		41	22,0	44	35,5	1 562	86,8	27 132	4 794	4 602	31 734										
<b>Українознавчий компонент</b>																						
Початкова (1-4)	0	0	0	22,0	0	6	0	0,0	0	4 794	0	0										
Базова (5-9)	0	0	0	22,0	0	8	0	0,0	0	4 794	0	0	0,100	0,00	0	0						0
Старша (10-11)	0		0	22,0	0	14	0	0,0	0	4 794	0	0										
<b>Індивідуальна освіта</b>																						
Екстернат (1-4)	18								235													
Екстернат (5-9)	56	0							1 025													2 014
Екстернат (10-12)	48								753													
Сімейна форма (1-4)	74								968													
Сімейна форма (5-9)	123	0							2 251													3 533
Сімейна форма (10-12)	20								314													
TOT (1-4)	0								0													
TOT (5-9)	0	0							0													0
TOT (10-12)	0								0													
<b>Спеціальна освіта</b>																						
Початкова (1-4)	0		0	9	0	36																
Базова (5-9)	0	0	0	9	0	36							0,047	0,00	0	0						0
Старша (10-11)	0		0	9	0	36																
<b>Навчально-реабілітаційні центри</b>																						
Початкова (1-4)	0		0	6	0	36				4 794												
Базова (5-9)	0	0	0	6	0	36				4 794												0
Старша (10-11)	0		0	6	0	36				4 794												
<b>Учні, які проживають в пансіонах (кількість ставок = кількість груп * 2)</b>																						
Загальні пансіони	0	0		20	0																	0
Спеціальні пансіони	0	0		9	0																	0
НРЦ	0	0		6	0																	0
<b>Інклюзивні класи (кількість ставок = кількість класів * 1; обсяг субвенції = кількість ставок * 273,9), в колонках А і Б - кількість всіх і гірських інклюзивних класів після агрегації, у колонці Н - відсоток гірських інклюзивних класів</b>																						
Інклюзія	57	0		57				57,0	15 612					15 612								15 612
<b>Вечірня освіта</b>																						
Вечірні школи	0	0	0	16		23																0
<b>Заклади професійної освіти</b>																						
ЗПО	0	0	0	26																		0
<b>Разом</b>	<b>6 849</b>		<b>294</b>		<b>297</b>		<b>8 836</b>	<b>547,9</b>	<b>174 638</b>		<b>31 209</b>	<b>200 302</b>										<b>221 195,8</b>

## Історичні дані щодо учнів комунальних ЗЗСО Новояворівської міської територіальної громади

Фактичні значення за навчальні роки	2020/21	2021/22	2022/23	2023/24	2024/25	2025/26
Кількість учнів ЗЗСО	7 254	7 201	7 258	7 157	7 025	6 849
ФНК	23,3	23,5	23,1	23,2	23,6	22,1
РНК	23,0	22,0	22,0	22,0	22,0	22,0
Кількість ЗЗСО	17	17	17	17	15	15
Середня наповнюваність ЗЗСО	427	424	427	421	468	457

Дані за бюджетні роки	2021	2022	2023	2024	2025	2026
Обсяг субвенції (тис. грн)	128 045,8	153 436,1	130 042,2	153 812,2	155 676,2	153 480,0
Субвенція на учня (грн)	17 652	21 308	17 917	21 491	22 160	22 409

Зміна за роками	2021/22	2022/23	2023/24	2024/25	2025/26
Учні (%)	-0,7%	0,8%	-1,4%	-1,8%	-2,5%
Субвенція (%)	19,8%	-15,2%	18,3%	1,2%	-1,4%
Субвенція на учня (%)	20,7%	-15,9%	19,9%	3,1%	1,1%
ФНК	0,13	-0,40	0,18	0,34	-1,43

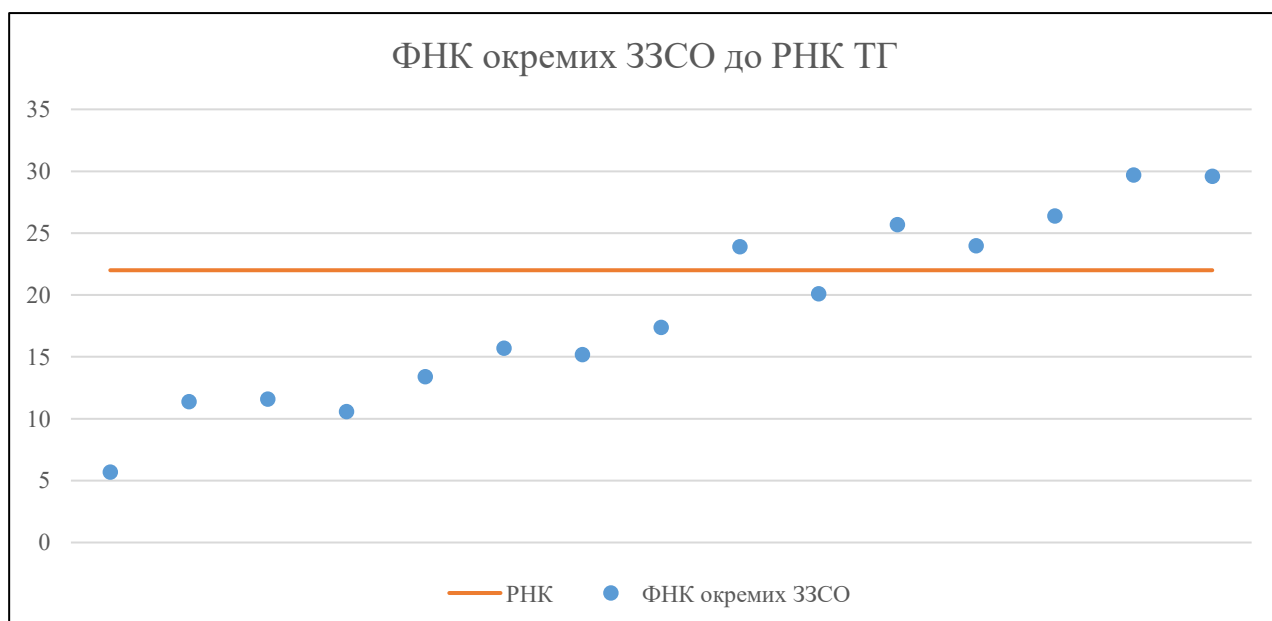


## Мережа ЗЗСО Новояворівської міської територіальної громади

	ЗЗСО		Учні		ФНК
	кількість	відсоток	кількість	відсоток	кількість
Звичайний ЗЗСО	15	100,0%	6 849	100,0%	23,3
Опорний ЗЗСО					
Філія ЗЗСО					
Загалом	15	100,0%	6 849	100,0%	22,1

	ЗЗСО		Учні		ФНК
	кількість	відсоток	кількість	відсоток	кількість
<b>ЗЗСО крім спеціальних та НРЦ</b>					
ЗЗСО з ФНК більш ніж 23 (РНК + 1)	6	40,0%	5 417	79,1%	27,4
ЗЗСО з ФНК від 21 до 23					
ЗЗСО з ФНК менш ніж 21 (РНК - 1)	9	60,0%	1 432	20,9%	14,9
ЗЗСО без класів					
Загалом (крім спеціальних та НРЦ)	15	100,0%	6 849	100,0%	22,1

	ЗЗСО		Учні		ФНК
	кількість	відсоток	кількість	відсоток	кількість
Менше 20 учнів	1	6,7%	17	0,2%	5,7
Від 20 до 50 учнів					
Від 50 до 100 учнів					
Від 100 до 200 учнів	6	40,0%	742	10,8%	13,0
Від 200 до 300 учнів					
Від 300 до 400 учнів	3	20,0%	1 007	14,7%	20,1
Від 400 до 600 учнів	1	6,7%	463	6,8%	25,7
Від 600 до 800 учнів	1	6,7%	719	10,5%	24,0
Від 800 до 1000 учнів					
Від 1000 до 1500 учнів	2	13,3%	2 275	33,2%	28,1
Більше 1500 учнів	1	6,7%	1 626	23,7%	29,6
Загалом	15	100,0%	6 849	100,0%	22,1



На графіку ЗЗСО упорядковані за збільшенням наповнюваності

**Перелік закладів загальної середньої освіти Новояворівської міської територіальної громади  
РНК = 22, ФНК = 22,14**

↑	ЗЗСО з ФНК більш ніж 23 (РНК + 1)
↔	ЗЗСО з ФНК від 21 до 23
↓	ЗЗСО з ФНК менш ніж 21 (РНК - 1)
—	ЗЗСО без класів

№ з/п	ID в АІКОМ	Назва ЗЗСО	Факт. ступ.	Статус	ID в АІКОМ опорного ЗЗСО	Кіл-ть учнів	з них за індивід. формою	Кіл-ть класів	ФНК		Включено до розрахунку субвенції
1	13557	Новояворівський ЗЗСО І-ІІІ ступенів №2	І-ІІІ			1246	82	42	29,7	↑	Так
2	13558	Новояворівський ЗЗСО І-ІІІ ступенів №3	І-ІІІ			1626	75	55	29,6	↑	Так
3	13556	Новояворівський ЗЗСО І-ІІІ ступенів №1	І-ІІІ	Опорна		1029	64	39	26,4	↑	Так
4	13559	Новояворівський ліцей	ІІ-ІІІ			463	35	18	25,7	↑	Так
5	13560	Шкльівський ЗЗСО І-ІІІ ступенів ім. Мар'яна Корчака	І-ІІІ			719	47	30	24	↑	Так
6	13612	Новояворівська початкова школа	I			334	36	14	23,9	↑	Так
7	13625	Старицький ЗЗСО І-ІІІ ст. ім. Ю. Костіва	І-ІІІ			342	27	17	20,1	↓	Так
8	13577	Прилбичський ЗЗСО І-ІІІ ступенів ім.Митрополита А.Ше	І-ІІІ			331	10	19	17,4	↓	Так
9	13590	Добростанська гімназія	І-ІІ			141	1	9	15,7	↓	Так
10	13564	Бердихівський ЗЗСО І-ІІІ ступенів	І-ІІІ			167	6	11	15,2	↓	Так
11	13611	Чолгинська гімназія	І-ІІ			121		9	13,4	↓	Так
12	13609	Терновницька гімназія	І-ІІ			104	15	9	11,6	↓	Так
13	13599	Мужиловицька гімназія	І-ІІ			103	11	9	11,4	↓	Так
14	13573	Кам'янобрідський ЗЗСО І - ІІІ ступенів ім. П. Андрусіва	І-ІІІ			106		10	10,6	↓	Так
15	13586	Воледобростанська початкова школа	I			17	4	3	5,7	↓	Так