



ІНФОРМАЦІЙНА ДОВІДКА ЩОДО РОЗРАХУНКУ ОБСЯГУ ОСВІТНЬОЇ СУБВЕНЦІЇ НА 2026 РІК

НОВОЯРИЧІВСЬКА ТГ

Базова інформація про засновника:

Засновник	Новояричівська селищна територіальна громада		
Код бюджету	1356800000		
Область	Львівська	Фактична наповнюваність класів	17,02
Тип	Селищна ТГ	Розрахункова наповнюваність класів	18,0

Для цілей розрахунку освітньої субвенції громада не вважається прифронтовою.

З цієї причини тимчасова РНК (ТРНК) на 2026 рік визначається як РНК з буфером.

Це означає, що фактична наповнюваність класів (ФНК) порівнюється із замороженою РНК 2025 бюджетного року (ЗРНК).

Якщо значення ЗРНК близьке до ФНК (різниця не більше 1), ТРНК дорівнює ЗРНК.

Якщо ФНК набагато менше ЗРНК, ТРНК стає ЗРНК-1 (нижній буфер), у протилежному випадку стає ЗРНК+1 (верхній буфер).

Таким чином, ТРНК завжди знаходиться поруч з ЗРНК, за винятком того, що ТРНК не може бути менше 10 або більше 27,5.

Для Новояричівської громади ЗРНК дорівнювала 18; ФНК після округлення до половини цілого дорівнює 17.

Допустимі значення ТРНК знаходяться в інтервалі (ЗРНК-1;ЗРНК+1) = (17;19).

Оскільки ФНК в межах допустимого інтервалу, ТРНК отримує значення ЗРНК = 18.

Підсумки розподілу субвенції на 2026 рік:

	К-ть учнів (факт)	К-ть класів (факт)	Сума (тис. грн)	На учня (грн)	На клас (грн)
Учні комунальних ЗЗСО, з них у гірських населених пунктах	2 195	129	80 100,1	36 492	620 931
у тому числі поділ класів на групи			1 083,1		
Українознавчий компонент					
Індивідуальні учні - екстернат	84		1 430,4	17 028	
Індивідуальні учні - сімейна форма					
Індивідуальні учні - ТОТ					
Учні спеціальних ЗЗСО (класів) з них у гірських населених пунктах					
у тому числі поділ класів на групи					
Учні НРЦ, з них у гірських населених пунктах					
Учні класів з вечірньою формою					
Вихованці пансіонів					
Вихованці спеціальних пансіонів					
Вихованці НРЦ					
Асистенти в інклюзивних класах		37	10 134,2		273 896
Учні ЗПО					
Новояричівська ТГ	2 279	129	91 664,7		

Освітня субвенція, розрахована на весь бюджетний 2026 рік (не є остаточною, оскільки заплановано перерахунок її обсягів на вересень-грудень 2026 року), тис. грн:	91 664,7
Освітня субвенція, виділена на 8 місяців бюджетного 2026 року (68,6%), тис. грн:	62 882,0

Детальний розрахунок обсягу освітньої субвенції для Новояричівської селищної територіальної громади

Коефіцієнти, що застосовуються для даної АТО:

Розрахункова наповнюваність класів	18,0
Коефіцієнт Кіпп для денних ЗЗСО	0,480
Розподіл на одного учня для педагогічних працівників, які не проводять уроки (денні ЗЗСО), грн	6 973
Коефіцієнт Кіпп для вечірніх шкіл	0,480
Розподіл на одного учня, для педагогічних працівників, які не проводять уроки (вечірні школи), грн	6 973
Коефіцієнт поділу класів на групи при вивченні окремих предметів для учнів групи I	1,017
Коефіцієнт поділу класів на групи при вивченні окремих предметів для учнів групи II	1,047
Коефіцієнт скорочення	1,00

Коефіцієнти, що застосовуються для всіх АТО:

Норматив бюджетної забезпеченості (грн)	14 527,5
Річна заробітна плата вчителів з нарахуваннями (тис. грн)	312,7
Річна заробітна плата асистентів вчителів з нарахуваннями (тис. грн)	273,9
Річна заробітна плата керівників ІРЦ з нарахуваннями (тис. грн)	401,4
Річна заробітна плата педпрацівників ІРЦ з нарахуваннями (тис. грн)	349,6
Розрахункова наповнюваність спеціальних класів (також приватних НРЦ)	9,0
Розрахункова наповнюваність класів НРЦ	6,0

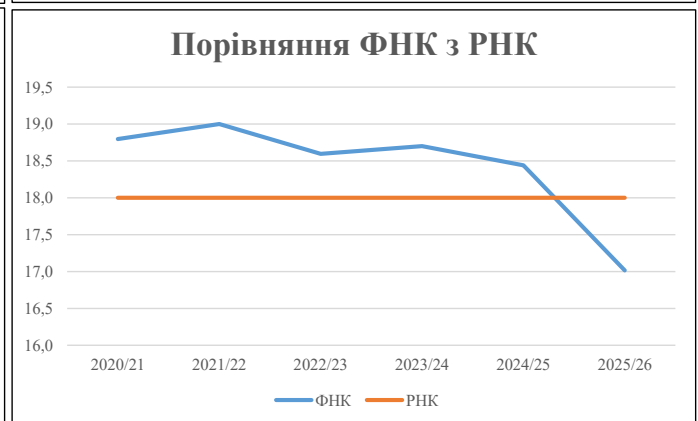
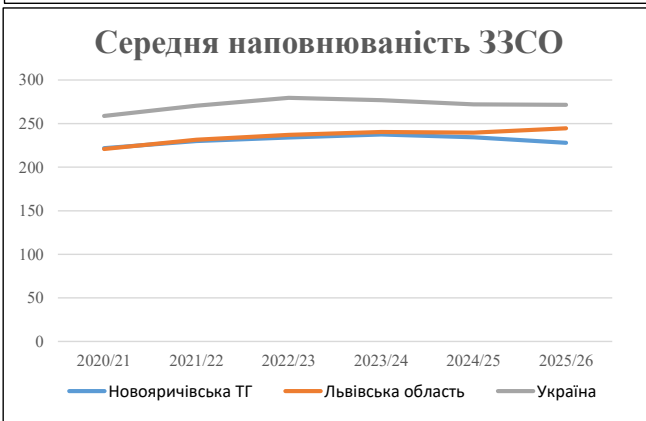
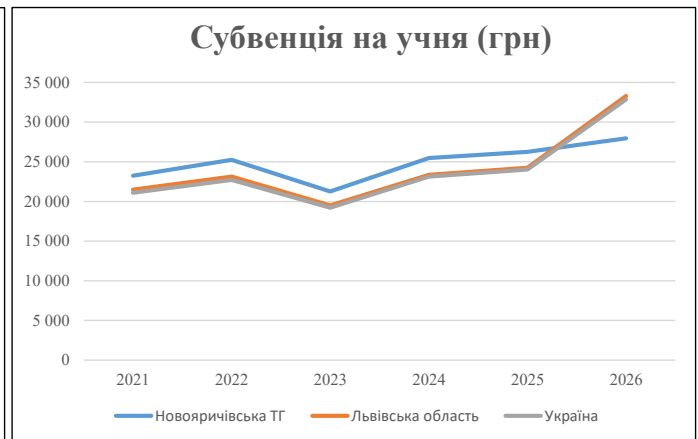
Рівень освіти	Учні	З них учні гірських шкіл			Класи	Розрахункова наповнюваність класу (групи)		Розрахункова кількість класів (групи)		Кількість годин навчального плану		Кількість необхідних годин у тиждень		Кількість ставок	Зарплати вчителів, тис. грн	Розподіл на одного учня, для пед. працівників, які не проводять уроки, грн	Зарплата пед. персоналу, що не проводять уроки, тис. грн	Зарплата пед. персоналу, що не проводять уроки, тис. грн	Зарплата пед. персоналу, що не проводять уроки, тис. грн	Зарплата пед. персоналу, що не проводять уроки, тис. грн	Зарплата пед. персоналу, що не проводять уроки, тис. грн	Зарплата пед. персоналу, що не проводять уроки, тис. грн	Відсоток учнів гірських шкіл	Надбавка для гірської місцевості	Зарплата всього пед. персоналу разом, тис. грн				
		гр. 1	гр. 2	гр. 3		гр. 4	гр. 5	гр. 6	гр. 7	гр. 8	гр. 9	гр. 10	гр. 11													гр. 12	гр. 13	гр. 14	гр. 15
Як розраховано	Факт	Факт	Факт	Постанова	гр. 1 / гр. 4	Постанова	гр. 5 * гр. 6	гр. 7 / 18	гр. 8 * 14527,51	Постанова	гр. 1 * гр. 10 / 1000	гр. 9 + гр. 11	Постанова	гр. 8 * гр. 13	гр. 14 * 14527,51	гр. 12 + гр. 15	гр. 2 / гр. 1	0,25 * гр. 16 * гр. 17	гр. 16 + гр. 18										
Загальні ЗЗСО																													
Початкова (1-4)	751		50	18,0	42	23	966	53,7	16 779	6 973	5 237	22 016																	
Базова (5-9)	1 116	0	63	18,0	62	32,7	2 027	112,6	35 216	6 973	7 782	42 998	0,017	3,46	1 083	80 100											80 100		
Старша (10-11)	328		16	18,0	19	35,5	675	37,5	11 716	6 973	2 287	14 003																	
Українознавчий компонент																													
Початкова (1-4)	0		0	18,0	0	6	0	0,0	0	6 973	0	0																	
Базова (5-9)	0	0	0	18,0	0	8	0	0,0	0	6 973	0	0	0,017	0,00	0	0											0		
Старша (10-11)	0		0	18,0	0	14	0	0,0	0	6 973	0	0																	
Індивідуальна освіта																													
Екстернат (1-4)	16								209																				
Екстернат (5-9)	59	0							1 080																			1 430	
Екстернат (10-12)	9								141																				
Сімейна форма (1-4)	0								0																				
Сімейна форма (5-9)	0	0							0																			0	
Сімейна форма (10-12)	0								0																				
TOT (1-4)	0								0																				
TOT (5-9)	0	0							0																			0	
TOT (10-12)	0								0																				
Спеціальна освіта																													
Початкова (1-4)	0		0	9	0	36																							
Базова (5-9)	0	0	0	9	0	36							0,047	0,00	0	0												0	
Старша (10-11)	0		0	9	0	36																							
Навчально-реабілітаційні центри																													
Початкова (1-4)	0		0	6	0	36				6 973																			
Базова (5-9)	0	0	0	6	0	36				6 973			0,047	0,00	0	0												0	
Старша (10-11)	0		0	6	0	36				6 973																			
Учні, які проживають в пансіонах (кількість ставок = кількість груп * 2)																													
Загальні пансіони	0	0		20	0																								0
Спеціальні пансіони	0	0		9	0																								0
НРЦ	0	0		6	0																								0
Інклюзивні класи (кількість ставок = кількість класів * 1; обсяг субвенції = кількість ставок * 273,9), в колонках А і Б - кількість всіх і гірських інклюзивних класів після агрегації, у колонці Н - відсоток гірських інклюзивних класів																													
Інклюзія	37	0		37					37,0	10 134					10 134													10 134	
Вечірня освіта																													
Вечірні школи	0	0	0	16		23																							0
Заклади професійної освіти																													
ЗПО	0	0	0	26																									0
Разом	2 279		129		123		3 668	240,8	75 275		15 306	89 151															91 664,7		

Історичні дані щодо учнів комунальних ЗЗСО Новояричівської селищної територіальної громади

Фактичні значення за навчальні роки	2020/21	2021/22	2022/23	2023/24	2024/25	2025/26
Кількість учнів ЗЗСО	2 218	2 299	2 340	2 375	2 342	2 279
ФНК	18,8	19,0	18,6	18,7	18,4	17,0
РНК	18,0	18,0	18,0	18,0	18,0	18,0
Кількість ЗЗСО	10	10	10	10	10	10
Середня наповнюваність ЗЗСО	222	230	234	238	234	228

Дані за бюджетні роки	2021	2022	2023	2024	2025	2026
Обсяг субвенції (тис. грн)	51 550,8	58 015,2	49 746,7	60 475,5	61 462,3	63 710,9
Субвенція на учня (грн)	23 242	25 235	21 259	25 463	26 243	27 956

Зміна за роками	2021/22	2022/23	2023/24	2024/25	2025/26
Учні (%)	3,7%	1,8%	1,5%	-1,4%	-2,7%
Субвенція (%)	12,5%	-14,3%	21,6%	1,6%	3,7%
Субвенція на учня (%)	8,6%	-15,8%	19,8%	3,1%	6,5%
ФНК	0,20	-0,40	0,11	-0,26	-1,43

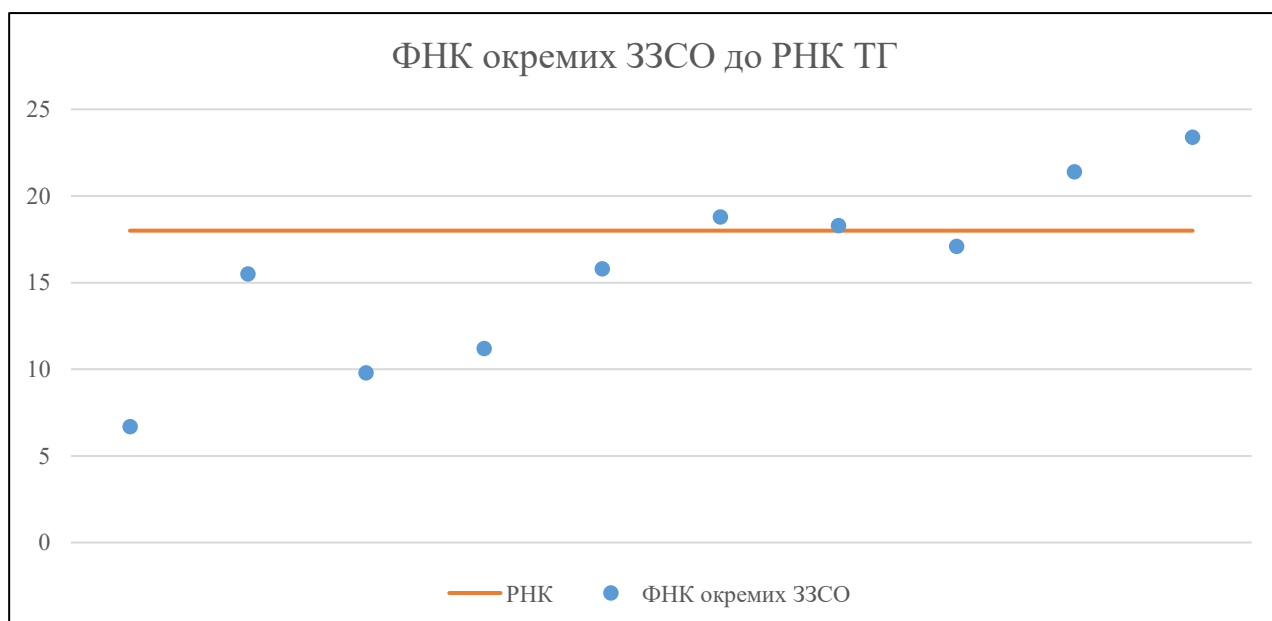


Мережа ЗЗСО Новояричівської селищної територіальної громади

	ЗЗСО		Учні		ФНК
Звичайний ЗЗСО	9	90,0%	2 217	97,3%	17,7
Опорний ЗЗСО					
Філія ЗЗСО	1	10,0%	62	2,7%	15,5
Загалом	10	100,0%	2 279	100,0%	17,0

	ЗЗСО		Учні		ФНК
ЗЗСО крім спеціальних та НРЦ					
ЗЗСО з ФНК більш ніж 19 (РНК + 1)	2	20,0%	1 146	50,3%	22,5
ЗЗСО з ФНК від 17 до 19	3	30,0%	648	28,4%	18,0
ЗЗСО з ФНК менш ніж 17 (РНК - 1)	5	50,0%	485	21,3%	11,5
ЗЗСО без класів					
Загалом (крім спеціальних та НРЦ)	10	100,0%	2 279	100,0%	17,0

	ЗЗСО		Учні		ФНК
Менше 20 учнів					
Від 20 до 50 учнів					
Від 50 до 100 учнів	3	30,0%	210	9,2%	9,5
Від 100 до 200 учнів	2	20,0%	275	12,1%	13,8
Від 200 до 300 учнів	3	30,0%	648	28,4%	18,0
Від 300 до 400 учнів					
Від 400 до 600 учнів	1	10,0%	514	22,6%	21,4
Від 600 до 800 учнів	1	10,0%	632	27,7%	23,4
Від 800 до 1000 учнів					
Від 1000 до 1500 учнів					
Більше 1500 учнів					
Загалом	10	100,0%	2 279	100,0%	17,0



На графіку ЗЗСО упорядковані за збільшенням наповнюваності

**Перелік закладів загальної середньої освіти Новояричівської селищної територіальної громади
РНК = 18, ФНК = 17,02**

↑	ЗЗСО з ФНК більш ніж 19 (РНК + 1)
↔	ЗЗСО з ФНК від 17 до 19
↓	ЗЗСО з ФНК менш ніж 17 (РНК - 1)
—	ЗЗСО без класів

№ з/п	ID в АІКОМ	Назва ЗЗСО	Факт. ступ.	Статус	ID в АІКОМ опорного ЗЗСО	Кіл-ть учнів	з них за індивід. формою	Кіл-ть класів	ФНК		Включено до розрахунку субвенції
1	12707	ЗЗСО смт Новий Яричів	I-III	Опорна		632	25	27	23,4	↑	Так
2	12703	ЗЗСО I-III ст. сц. Запитів	I-III			514	24	24	21,4	↑	Так
3	12709	ЗЗСО I-III ступенів та ДО с.Великосілки	I-III			207	2	11	18,8	↔	Так
4	13025	ЗЗСО I-III ступенів с.Борщовичі	I-III			219	22	12	18,3	↔	Так
5	12711	ЗЗСО I-III ст. та ДО с.Дідилів	I-III			222	11	13	17,1	↔	Так
6	13042	ЗЗСО I- III ступенів та ДО с.Пикуловичі	I-III			174	2	11	15,8	↓	Так
7	12736	Початкова школа с. Старий Яричів	I	Філія	12707	62	2	4	15,5	↓	Так
8	12725	ЗЗСО с. Неслухів	I-II			101	1	9	11,2	↓	Так
9	12729	ЗЗСО I-II ст. та ДО с.Руданці	I-II			88		9	9,8	↓	Так
10	12716	ЗЗСО I-II ступенів с. Банюнин	I-II			60	3	9	6,7	↓	Так