



ІНФОРМАЦІЙНА ДОВІДКА ЩОДО РОЗРАХУНКУ ОБСЯГУ ОСВІТНЬОЇ СУБВЕНЦІЇ НА 2026 РІК

МУРОВАНСЬКА ТГ

Базова інформація про засновника:

Засновник	Мурованська сільська територіальна громада		
Код бюджету	1353500000		
Область	Львівська	Фактична наповнюваність класів	18,22
Тип	Сільська ТГ	Розрахункова наповнюваність класів	19,0

Для цілей розрахунку освітньої субвенції громада не вважається прифронтовою.

З цієї причини тимчасова РНК (ТРНК) на 2026 рік визначається як РНК з буфером.

Це означає, що фактична наповнюваність класів (ФНК) порівнюється із замороженою РНК 2025 бюджетного року (ЗРНК).

Якщо значення ЗРНК близьке до ФНК (різниця не більше 1), ТРНК дорівнює ЗРНК.

Якщо ФНК набагато менше ЗРНК, ТРНК стає ЗРНК-1 (нижній буфер), у протилежному випадку стає ЗРНК+1 (верхній буфер).

Таким чином, ТРНК завжди знаходиться поруч з ЗРНК, за винятком того, що ТРНК не може бути менше 10 або більше 27,5.

Для Мурованської громади ЗРНК дорівнювала 19; ФНК після округлення до половини цілого дорівнює 18.

Допустимі значення ТРНК знаходяться в інтервалі (ЗРНК-1;ЗРНК+1) = (18;20).

Оскільки ФНК в межах допустимого інтервалу, ТРНК отримує значення ЗРНК = 19.

Підсумки розподілу субвенції на 2026 рік:

	К-ть учнів (факт)	К-ть класів (факт)	Сума (тис. грн)	На учня (грн)	На клас (грн)
Учні комунальних ЗЗСО, з них у гірських населених пунктах	984	54	35 061,6	35 632	649 288
у тому числі поділ класів на групи			459,4		
Українознавчий компонент					
Індивідуальні учні - екстернат					
Індивідуальні учні - сімейна форма	30		496,8	16 561	
Індивідуальні учні - ТОТ					
Учні спеціальних ЗЗСО (класів)					
з них у гірських населених пунктах					
у тому числі поділ класів на групи					
Учні НРЦ,					
з них у гірських населених пунктах					
Учні класів з вечірньою формою					
Вихованці пансіонів					
Вихованці спеціальних пансіонів					
Вихованці НРЦ					
Асистенти в інклюзивних класах		9	2 465,1		273 896
Учні ЗПО					
Мурованська ТГ	1 014	54	38 023,5		

Освітня субвенція, розрахована на весь бюджетний 2026 рік (не є остаточною, оскільки заплановано перерахунок її обсягів на вересень-грудень 2026 року), тис. грн:	38 023,5
Освітня субвенція, виділена на 8 місяців бюджетного 2026 року (68,6%), тис. грн:	26 084,1

Детальний розрахунок обсягу освітньої субвенції для Мурованської сільської територіальної громади

Коефіцієнти, що застосовуються для даної АТО:

Розрахункова наповнюваність класів	19,0
Коефіцієнт Кіпп для денних ЗЗСО	0,530
Розподіл на одного учня для педагогічних працівників, які не проводять уроки (денні ЗЗСО), грн	7 700
Коефіцієнт Кіпп для вечірніх шкіл	0,530
Розподіл на одного учня, для педагогічних працівників, які не проводять уроки (вечірні школи), грн	7 700
Коефіцієнт поділу класів на групи при вивченні окремих предметів для учнів групи I	1,017
Коефіцієнт поділу класів на групи при вивченні окремих предметів для учнів групи II	1,047
Коефіцієнт скорочення	1,00

Коефіцієнти, що застосовуються для всіх АТО:

Норматив бюджетної забезпеченості (грн)	14 527,5
Річна заробітна плата вчителів з нарахуваннями (тис. грн)	312,7
Річна заробітна плата асистентів вчителів з нарахуваннями (тис. грн)	273,9
Річна заробітна плата керівників ІРЦ з нарахуваннями (тис. грн)	401,4
Річна заробітна плата педпрацівників ІРЦ з нарахуваннями (тис. грн)	349,6
Розрахункова наповнюваність спеціальних класів (також приватних НРЦ)	9,0
Розрахункова наповнюваність класів НРЦ	6,0

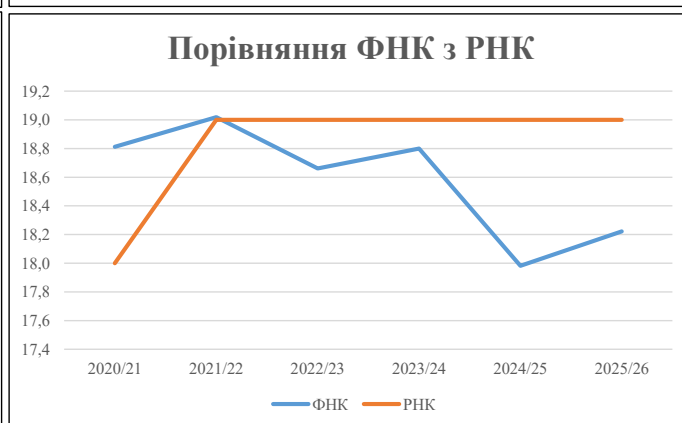
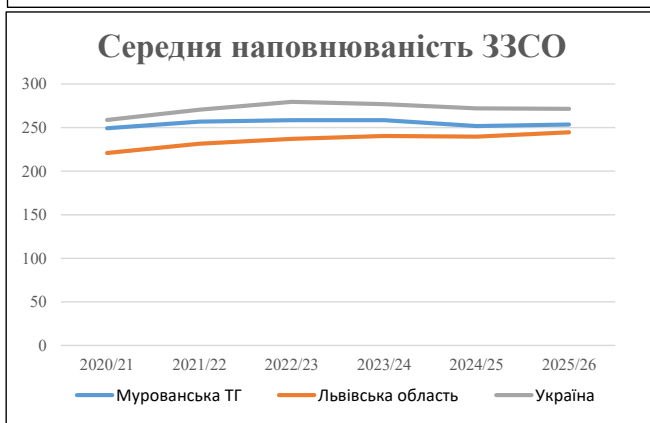
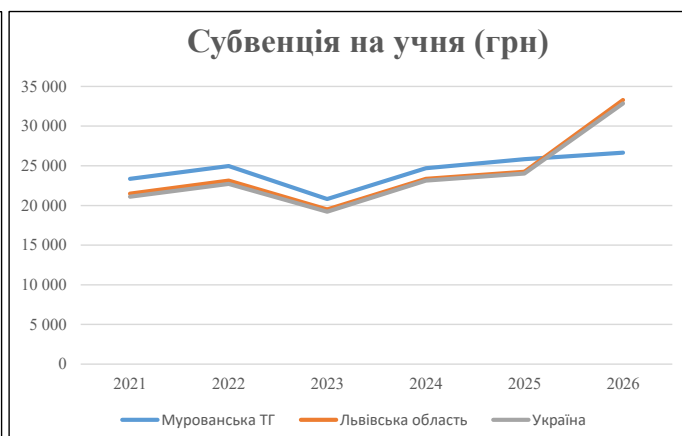
Рівень освіти	Учні	З них учні гірських шкіл			Класи	Розрахункова наповнюваність класу (групи)	Розрахункова к-ть класів (групи)	К-ть годин навчального плану	К-ть годин у тиждень	К-ть необхідних вчителів	К-ть ставок	Зарплати вчителів, тис. грн	Розподіл на одного учня, для пед. працівників, які не проводять уроки, грн	Зарплата пед. персоналу, що не проводить уроки, тис. грн	Зарплата пед. гірську місцевість, без поділу на групи, тис. грн	Коефіцієнт поділу класів на групи	К-ть ставок вчителів для поділу класів на групи	Зарплати персоналу, що проводить уроки у групах при події класів, тис. грн	Зарплата пед. персоналу разом (без надбавки за гірську місцевість), тис. грн	Відсоток учнів гірських шкіл	Надбавка для гірської місцевості	Зарплата всього пед. персоналу разом, тис. грн	
		гр. 1	гр. 2	гр. 3																			гр. 4
Як розраховано	Факт	Факт	Факт	Постанова	гр. 1 / гр. 4	Постанова	гр. 5 * гр. 6	гр. 7 / 18	гр. 8 * 14527,51	Постанова	гр. 1 * гр. 10 / 1000	гр. 9 + гр. 11	Постанова	гр. 8 * гр. 13	гр. 14 * 14527,51	гр. 12 + гр. 15	гр. 2 / гр. 1	0,25 * гр. 16 * гр. 17	гр. 16 + гр. 18				
Загальні ЗЗСО																							
Початкова (1-4)	365		21	19,0	20	23	460	25,6	7 990	7 700	2 810	10 800				0,017	1,47	459	35 062			35 062	
Базова (5-9)	511	0	28	19,0	27	32,7	883	49,1	15 336	7 700	3 934	19 270											
Старша (10-11)	108		5	19,0	6	35,5	213	11,8	3 700	7 700	832	4 531											
Українознавчий компонент																							
Початкова (1-4)	0		0	19,0	0	6	0	0,0	0	7 700	0	0										0	
Базова (5-9)	0	0	0	19,0	0	8	0	0,0	0	7 700	0	0			0,017	0,00	0	0				0	
Старша (10-11)	0		0	19,0	0	14	0	0,0	0	7 700	0	0											
Індивідуальна освіта																							
Екстернат (1-4)	0								0														0
Екстернат (5-9)	0	0							0														0
Екстернат (10-12)	0								0														0
Сімейна форма (1-4)	9								118														497
Сімейна форма (5-9)	19	0							348														497
Сімейна форма (10-12)	2								31														0
TOT (1-4)	0								0														0
TOT (5-9)	0	0							0														0
TOT (10-12)	0								0														0
Спеціальна освіта																							
Початкова (1-4)	0		0	9	0	36										0,047	0,00	0	0				0
Базова (5-9)	0	0	0	9	0	36																	0
Старша (10-11)	0		0	9	0	36																	0
Навчально-реабілітаційні центри																							
Початкова (1-4)	0		0	6	0	36				7 700						0,047	0,00	0	0				0
Базова (5-9)	0	0	0	6	0	36				7 700													0
Старша (10-11)	0		0	6	0	36				7 700													0
Учні, які проживають в пансіонах (кількість ставок = кількість груп * 2)																							
Загальні пансіони	0	0		20	0																		0
Спеціальні пансіони	0	0		9	0																		0
НРЦ	0	0		6	0																		0
Інклюзивні класи (кількість ставок = кількість класів * 1; обсяг субвенції = кількість ставок * 273,9), в колонках А і Б - кількість всіх і гірських інклюзивних класів після агрегації, у колонці Н - відсоток гірських інклюзивних класів																							
Інклюзія	9	0		9				9,0	2 465			2 465											2 465
Вечірня освіта																							
Вечірні школи	0	0	0	16		23																	0
Заклади професійної освіти																							
ЗПО	0	0	0	26																			0
Разом	1 014		54		53		1 556	95,4	29 988		7 576	37 067											38 023,5

Історичні дані щодо учнів комунальних ЗЗСО Мурованської сільської територіальної громади

Фактичні значення за навчальні роки	2020/21	2021/22	2022/23	2023/24	2024/25	2025/26
Кількість учнів ЗЗСО	997	1 027	1 034	1 034	1 007	1 014
ФНК	18,8	19,0	18,7	18,8	18,0	18,2
РНК	18,0	19,0	19,0	19,0	19,0	19,0
Кількість ЗЗСО	4	4	4	4	4	4
Середня наповнюваність ЗЗСО	249	257	259	259	252	254

Дані за бюджетні роки	2021	2022	2023	2024	2025	2026
Обсяг субвенції (тис. грн)	23 280,4	25 635,9	21 516,4	25 533,7	26 005,1	27 025,7
Субвенція на учня (грн)	23 350	24 962	20 809	24 694	25 824	26 653

Зміна за роками	2021/22	2022/23	2023/24	2024/25	2025/26
Учні (%)	3,0%	0,7%	0,0%	-2,6%	0,7%
Субвенція (%)	10,1%	-16,1%	18,7%	1,8%	3,9%
Субвенція на учня (%)	6,9%	-16,6%	18,7%	4,6%	3,2%
ФНК	0,21	-0,36	0,14	-0,82	0,24

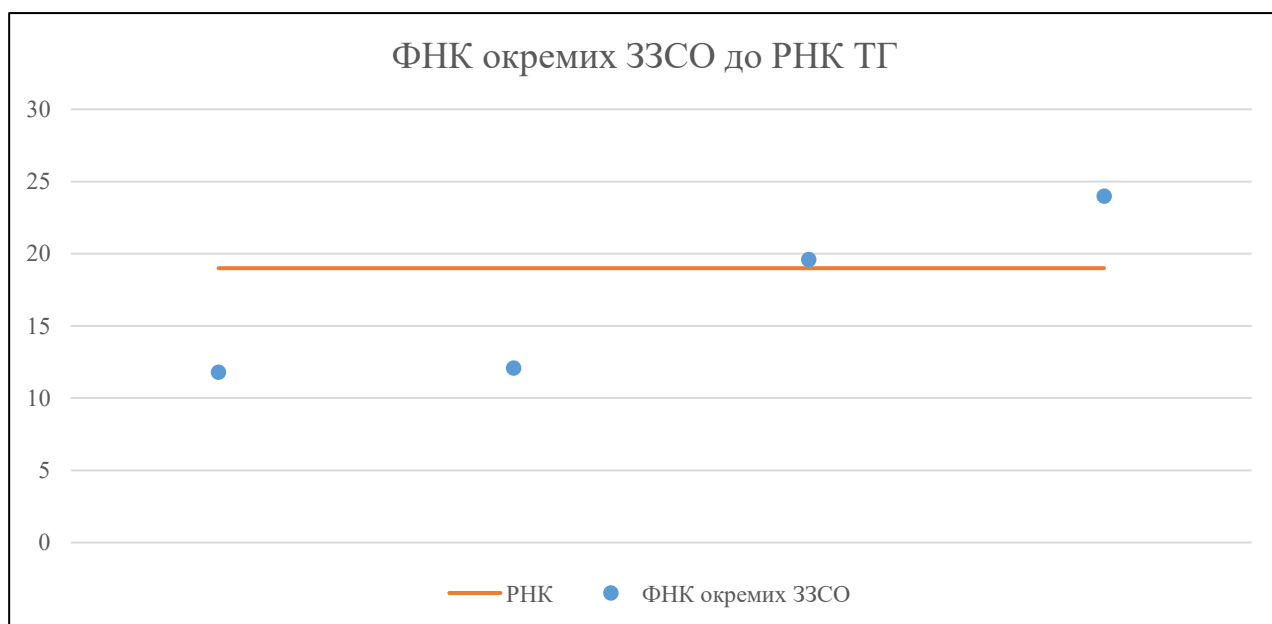


Мережа ЗЗСО Мурованської сільської територіальної громади

	ЗЗСО		Учні		ФНК
	кількість	відсоток	кількість	відсоток	кількість
Звичайний ЗЗСО	4	100,0%	1 014	100,0%	18,8
Опорний ЗЗСО					
Філія ЗЗСО					
Загалом	4	100,0%	1 014	100,0%	18,2

	ЗЗСО		Учні		ФНК
	кількість	відсоток	кількість	відсоток	кількість
ЗЗСО крім спеціальних та НРЦ					
ЗЗСО з ФНК більш ніж 20 (РНК + 1)	1	25,0%	505	49,8%	24,0
ЗЗСО з ФНК від 18 до 20	1	25,0%	294	29,0%	19,6
ЗЗСО з ФНК менш ніж 18 (РНК - 1)	2	50,0%	215	21,2%	11,9
ЗЗСО без класів					
Загалом (крім спеціальних та НРЦ)	4	100,0%	1 014	100,0%	18,2

	ЗЗСО		Учні		ФНК
	кількість	відсоток	кількість	відсоток	кількість
Менше 20 учнів					
Від 20 до 50 учнів					
Від 50 до 100 учнів					
Від 100 до 200 учнів	2	50,0%	215	21,2%	11,9
Від 200 до 300 учнів	1	25,0%	294	29,0%	19,6
Від 300 до 400 учнів					
Від 400 до 600 учнів	1	25,0%	505	49,8%	24,0
Від 600 до 800 учнів					
Від 800 до 1000 учнів					
Від 1000 до 1500 учнів					
Більше 1500 учнів					
Загалом	4	100,0%	1 014	100,0%	18,2



На графіку ЗЗСО упорядковані за збільшенням наповнюваності

**Перелік закладів загальної середньої освіти Мурованської сільської територіальної громади
РНК = 19, ФНК = 18,22**

↑	ЗЗСО з ФНК більш ніж 20 (РНК + 1)
↔	ЗЗСО з ФНК від 18 до 20
↓	ЗЗСО з ФНК менш ніж 18 (РНК - 1)
—	ЗЗСО без класів

№ з/п	ID в АІКОМ	Назва ЗЗСО	Факт. ступ.	Статус	ID в АІКОМ опорного ЗЗСО	Кіл-ть учнів	з них за індивід. формою	Кіл-ть класів	ФНК		Включено до розрахунку субвенції
1	13038	Мурованський ліцей	I-III			505	8	21	24	↑	Так
2	13050	Ямпільський ліцей	I-III			294	12	15	19,6	↔	Так
3	13073	Сороки-Львівська гімназія	I-II			109	7	9	12,1	↓	Так
4	13055	Гамаліївська гімназія	I-II			106	4	9	11,8	↓	Так