



ІНФОРМАЦІЙНА ДОВІДКА ЩОДО РОЗРАХУНКУ ОБСЯГУ ОСВІТНЬОЇ СУБВЕНЦІЇ НА 2026 РІК

МОСТИСЬКА ТГ

Базова інформація про засновника:

Засновник	Мостиська міська територіальна громада		
Код бюджету	1351700000		
Область	Львівська	Фактична наповнюваність класів	16,12
Тип	Міська ТГ	Розрахункова наповнюваність класів	15,0

Для цілей розрахунку освітньої субвенції громада не вважається прифронтовою.

З цієї причини тимчасова РНК (ТРНК) на 2026 рік визначається як РНК з буфером.

Це означає, що фактична наповнюваність класів (ФНК) порівнюється із замороженою РНК 2025 бюджетного року (ЗРНК).

Якщо значення ЗРНК близьке до ФНК (різниця не більше 1), ТРНК дорівнює ЗРНК.

Якщо ФНК набагато менше ЗРНК, ТРНК стає ЗРНК-1 (нижній буфер), у протилежному випадку стає ЗРНК+1 (верхній буфер).

Таким чином, ТРНК завжди знаходиться поруч з ЗРНК, за винятком того, що ТРНК не може бути менше 10 або більше 27,5.

Для Мостиської громади ЗРНК дорівнювала 15; ФНК після округлення до половини цілого дорівнює 16.

Допустимі значення ТРНК знаходяться в інтервалі (ЗРНК-1;ЗРНК+1) = (14;16).

Оскільки ФНК в межах допустимого інтервалу, ТРНК отримує значення ЗРНК = 15.

Підсумки розподілу субвенції на 2026 рік:

	К-ть учнів (факт)	К-ть класів (факт)	Сума (тис. грн)	На учня (грн)	На клас (грн)
Учні комунальних ЗЗСО, з них у гірських населених пунктах	3 497	217	148 903,3	42 580	686 190
у тому числі поділ класів на групи			2 081,4		
Українознавчий компонент					
Індивідуальні учні - екстернат	29		460,2	15 870	
Індивідуальні учні - сімейна форма	154		2 510,4	16 301	
Індивідуальні учні - ТОТ					
Учні спеціальних ЗЗСО (класів)					
з них у гірських населених пунктах					
у тому числі поділ класів на групи					
Учні НРЦ,					
з них у гірських населених пунктах					
Учні класів з вечірньою формою					
Вихованці пансіонів					
Вихованці спеціальних пансіонів					
Вихованці НРЦ					
Асистенти в інклюзивних класах		47	12 873,1		273 896
Учні ЗПО					
Мостиська ТГ	3 680	217	164 747,0		

Освітня субвенція, розрахована на весь бюджетний 2026 рік (не є остаточною, оскільки заплановано перерахунок її обсягів на вересень-грудень 2026 року), тис. грн:	164 747,0
Освітня субвенція, виділена на 8 місяців бюджетного 2026 року (68,6%), тис. грн:	113 016,4

Детальний розрахунок обсягу освітньої субвенції для Мостиської міської територіальної громади

Коефіцієнти, що застосовуються для даної АТО:

Розрахункова наповнюваність класів	15,0
Коефіцієнт Кіпп для денних ЗЗСО	0,480
Розподіл на одного учня для педагогічних працівників, які не проводять уроки (денні ЗЗСО), грн	6 973
Коефіцієнт Кіпп для вечірніх шкіл	0,480
Розподіл на одного учня, для педагогічних працівників, які не проводять уроки (вечірні школи), грн	6 973
Коефіцієнт поділу класів на групи при вивченні окремих предметів для учнів групи I	1,017
Коефіцієнт поділу класів на групи при вивченні окремих предметів для учнів групи II	1,047
Коефіцієнт скорочення	1,00

Коефіцієнти, що застосовуються для всіх АТО:

Норматив бюджетної забезпеченості (грн)	14 527,5
Річна заробітна плата вчителів з нарахуваннями (тис. грн)	312,7
Річна заробітна плата асистентів вчителів з нарахуваннями (тис. грн)	273,9
Річна заробітна плата керівників ІРЦ з нарахуваннями (тис. грн)	401,4
Річна заробітна плата педпрацівників ІРЦ з нарахуваннями (тис. грн)	349,6
Розрахункова наповнюваність спеціальних класів (також приватних НРЦ)	9,0
Розрахункова наповнюваність класів НРЦ	6,0

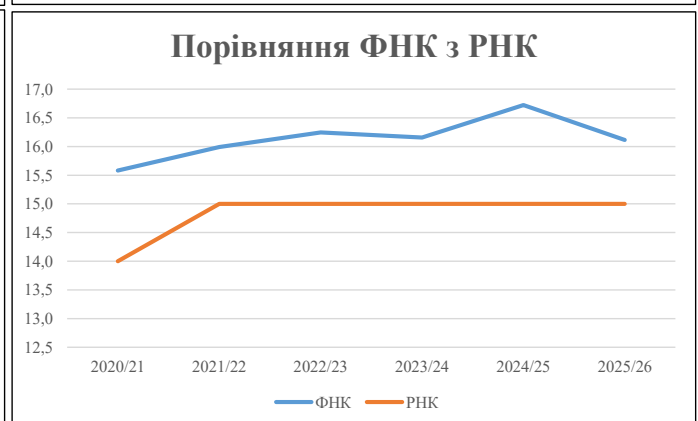
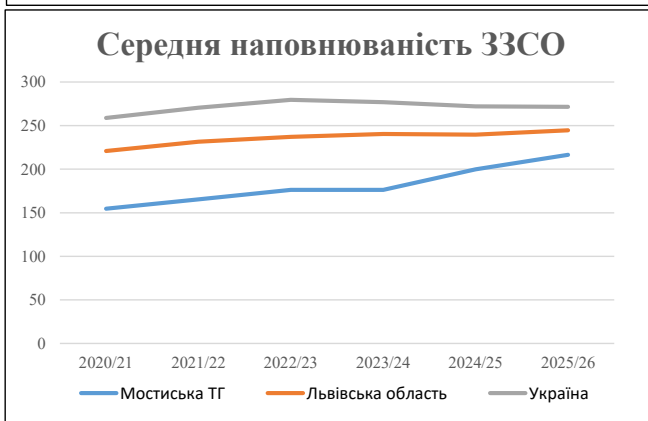
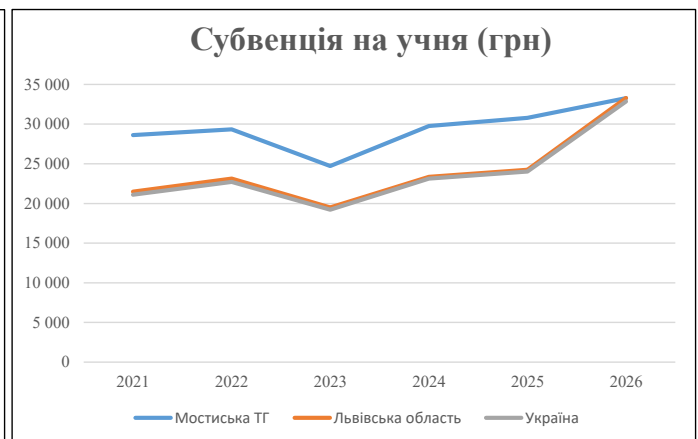
Рівень освіти	Учні	З них учні гірських шкіл			Класи	Розрахункова наповнюваність класу (групи)		Кількість годин навчального плану	Кількість необхідних годин у тиждень	Кількість ставок	Зарплати вчителів, тис. грн	Розподіл на одного учня, для пед. працівників, які не проводять уроки, грн	Зарплата пед. персоналу, що не проводить уроки, тис. грн	Зарплата пед. гірську місцевість, без поділу на групи, тис. грн	Коефіцієнт поділу класів на групи	Кількість ставок вчителів для поділу класів на групи	Зарплати персоналу, що проводить уроки у групах при поділі класів, тис. грн	Зарплата пед. персоналу разом (без надбавки за гірську місцевість), тис. грн	Відсоток учнів гірських шкіл	Надбавка для гірської місцевості	Зарплата всього пед. персоналу разом, тис. грн	
		гр. 1	гр. 2	гр. 3		гр. 4	гр. 5															гр. 6
Як розраховано	Факт	Факт	Факт	Постанова	гр. 1 / гр. 4	Постанова	гр. 5 * гр. 6	гр. 7 / 18	гр. 8 * 14527,51	Постанова	гр. 1 * гр. 10 / 1000	гр. 9 + гр. 11	Постанова	гр. 8 * гр. 13	гр. 14 * 14527,51	гр. 12 + гр. 15	гр. 2 / гр. 1	0,25 * гр. 16 * гр. 17	гр. 16 + гр. 18			
Загальні ЗЗСО																						
Початкова (1-4)	1 107		82	15,0	74	23	1 702	94,6	29 563	6 973	7 719	37 283										
Базова (5-9)	1 782	0	108	15,0	119	32,7	3 891	216,2	67 591	6 973	12 426	80 018	0,017	6,66	2 081	148 903						148 903
Старша (10-11)	608		27	15,0	41	35,5	1 456	80,9	25 282	6 973	4 240	29 522										
Українознавчий компонент																						
Початкова (1-4)	0	0	0	15,0	0	6	0	0,0	0	6 973	0	0										
Базова (5-9)	0	0	0	15,0	0	8	0	0,0	0	6 973	0	0	0,017	0,00	0	0						0
Старша (10-11)	0	0	0	15,0	0	14	0	0,0	0	6 973	0	0										
Індивідуальна освіта																						
Екстернат (1-4)	5								65													
Екстернат (5-9)	7	0							128													460
Екстернат (10-12)	17								267													
Сімейна форма (1-4)	47								615													
Сімейна форма (5-9)	83	0							1 519													2 510
Сімейна форма (10-12)	24								377													
TOT (1-4)	0								0													
TOT (5-9)	0	0							0													0
TOT (10-12)	0								0													
Спеціальна освіта																						
Початкова (1-4)	0		0	9	0	36																
Базова (5-9)	0	0	0	9	0	36							0,047	0,00	0	0						0
Старша (10-11)	0		0	9	0	36																
Навчально-реабілітаційні центри																						
Початкова (1-4)	0		0	6	0	36				6 973												
Базова (5-9)	0	0	0	6	0	36				6 973			0,047	0,00	0	0						0
Старша (10-11)	0		0	6	0	36				6 973												
Учні, які проживають в пансіонах (кількість ставок = кількість груп * 2)																						
Загальні пансіони	0	0		20	0																	0
Спеціальні пансіони	0	0		9	0																	0
НРЦ	0	0		6	0																	0
Інклюзивні класи (кількість ставок = кількість класів * 1; обсяг субвенції = кількість ставок * 273,9), в колонках А і Б - кількість всіх і гірських інклюзивних класів після агрегації, у колонці Н - відсоток гірських інклюзивних класів																						
Інклюзія	47	0		47				47,0	12 873					12 873								12 873
Вечірня освіта																						
Вечірні школи	0	0	0	16		23																0
Заклади професійної освіти																						
ЗПО	0	0	0	26																		0
Разом	3 680		217		234		7 049	438,6	138 280		24 385	159 695										164 747,0

Історичні дані щодо учнів комунальних ЗЗСО Мостиської міської територіальної громади

Фактичні значення за навчальні роки	2020/21	2021/22	2022/23	2023/24	2024/25	2025/26
Кількість учнів ЗЗСО	4 020	3 966	3 878	3 878	3 796	3 680
ФНК	15,6	16,0	16,2	16,2	16,7	16,1
РНК	14,0	15,0	15,0	15,0	15,0	15,0
Кількість ЗЗСО	26	24	22	22	19	17
Середня наповнюваність ЗЗСО	155	165	176	176	200	216

Дані за бюджетні роки	2021	2022	2023	2024	2025	2026
Обсяг субвенції (тис. грн)	114 998,3	116 320,0	95 844,2	115 376,4	116 842,7	122 436,6
Субвенція на учня (грн)	28 607	29 329	24 715	29 752	30 780	33 271

Зміна за роками		2021/22	2022/23	2023/24	2024/25	2025/26
Учні (%)		-1,3%	-2,2%	0,0%	-2,1%	-3,1%
Субвенція (%)		1,1%	-17,6%	20,4%	1,3%	4,8%
Субвенція на учня (%)		2,5%	-15,7%	20,4%	3,5%	8,1%
ФНК		0,41	0,25	-0,09	0,56	-0,61

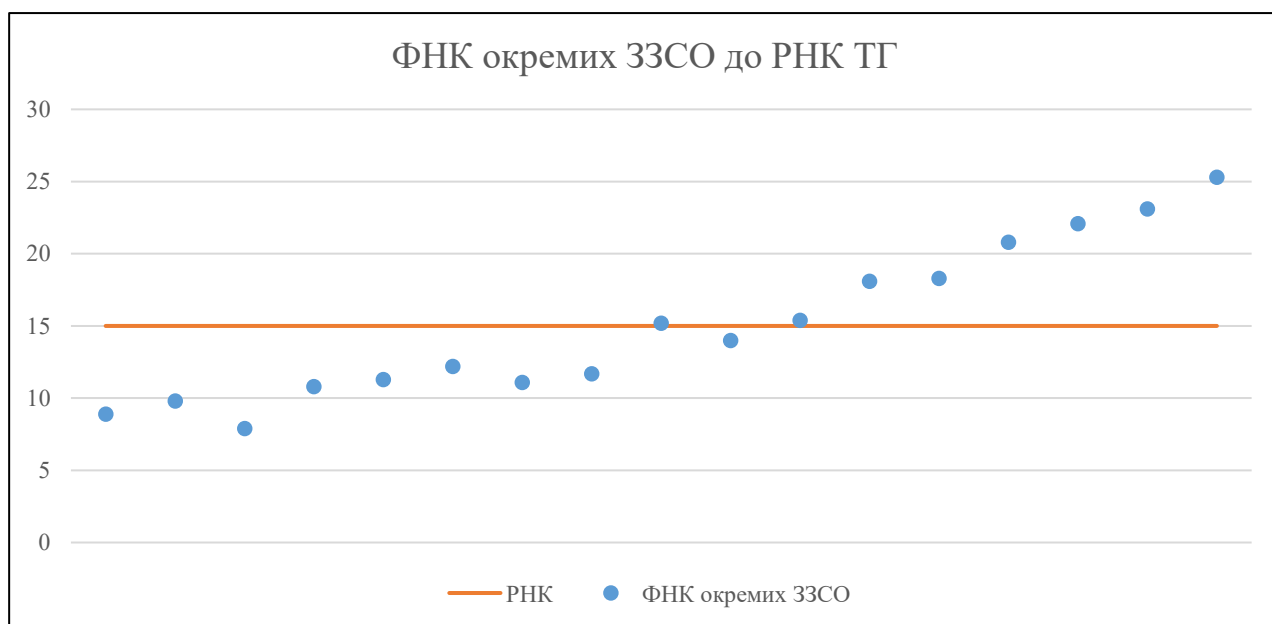


Мережа ЗЗСО Мостиської міської територіальної громади

	ЗЗСО		Учні		ФНК
	кількість	відсоток	кількість	відсоток	кількість
Звичайний ЗЗСО	17	100,0%	3 680	100,0%	17,0
Опорний ЗЗСО					
Філія ЗЗСО					
Загалом	17	100,0%	3 680	100,0%	16,1

	ЗЗСО		Учні		ФНК
	кількість	відсоток	кількість	відсоток	кількість
ЗЗСО крім спеціальних та НРЦ					
ЗЗСО з ФНК більш ніж 16 (РНК + 1)	6	35,3%	2 412	65,5%	22,3
ЗЗСО з ФНК від 14 до 16	3	17,6%	445	12,1%	14,8
ЗЗСО з ФНК менш ніж 14 (РНК - 1)	8	47,1%	823	22,4%	10,4
ЗЗСО без класів					
Загалом (крім спеціальних та НРЦ)	17	100,0%	3 680	100,0%	16,1

	ЗЗСО		Учні		ФНК
	кількість	відсоток	кількість	відсоток	кількість
Менше 20 учнів					
Від 20 до 50 учнів					
Від 50 до 100 учнів	4	23,5%	360	9,8%	9,2
Від 100 до 200 учнів	8	47,1%	1 071	29,1%	13,6
Від 200 до 300 учнів	2	11,8%	487	13,2%	19,5
Від 300 до 400 учнів	1	5,9%	309	8,4%	22,1
Від 400 до 600 учнів					
Від 600 до 800 учнів	2	11,8%	1 453	39,5%	24,2
Від 800 до 1000 учнів					
Від 1000 до 1500 учнів					
Більше 1500 учнів					
Загалом	17	100,0%	3 680	100,0%	16,1



На графіку ЗЗСО упорядковані за збільшенням наповнюваності

**Перелік закладів загальної середньої освіти Мостиської міської територіальної громади
РНК = 15, ФНК = 16,12**

↑	ЗЗСО з ФНК більш ніж 16 (РНК + 1)
↔	ЗЗСО з ФНК від 14 до 16
↓	ЗЗСО з ФНК менш ніж 14 (РНК - 1)
—	ЗЗСО без класів

№ з/п	ID в АІКОМ	Назва ЗЗСО	Факт. ступ.	Статус	ID в АІКОМ опорного ЗЗСО	Кіл-ть учнів	з них за індивід. формою	Кіл-ть класів	ФНК		Включено до розрахунку субвенції
1	12907	Ліцей № 1 м.Мостиська	I-III	Опорна		760	42	30	25,3	↑	Так
2	12908	Ліцей №2 м. Мостиська	I-III			693	36	30	23,1	↑	Так
3	12912	ОЗ "Твіржанський ЗЗСО I-III ст."	I-III	Опорна		309	14	14	22,1	↑	Так
4	12906	ОЗ "Малнівський ЗЗСО I-III ст. Мостиської міської ради"	I-III	Опорна		249	8	12	20,8	↑	Так
5	12909	Ліцей №3. м.Мостиська	I-III			238	5	13	18,3	↑	Так
6	12938	Пнікутська гімназія	I-II			163	7	9	18,1	↑	Так
7	12905	ОЗ "Крукеницький ЗЗСО I-III ступенів Мостиської міськ"	I-III	Опорна		154		10	15,4	↔	Так
8	12917	Берегівська гімназія Мостиської міськради	I-II			137	10	9	15,2	↔	Так
9	12910	Соколянський ЗЗСО	I-III			154	13	11	14	↔	Так
10	12943	Стрілецька гімназія Мостиської міськради	I-II			110	7	9	12,2	↓	Так
11	12913	Чернівський ЗЗСО I-III ступенів ім. Т.Г. Шевченка	I-III			129	5	11	11,7	↓	Так
12	12940	Раденицька гімназія Мостиської міськради	I-II			102	8	9	11,3	↓	Так
13	12904	Зав'язанцівський ЗЗСО	I-III			122	4	11	11,1	↓	Так
14	12916	Арламівськоволянська гімназія Мостиської міськради	I-II			97	9	9	10,8	↓	Так
15	12924	Гостинцівська гімназія Мостиської міськради	I-II			88	8	9	9,8	↓	Так
16	12942	Старявська гімназія Мостиської міськради	I-II			80	4	9	8,9	↓	Так
17	12923	Годинівська гімназія	I-II			95	8	12	7,9	↓	Так