



ІНФОРМАЦІЙНА ДОВІДКА ЩОДО РОЗРАХУНКУ ОБСЯГУ ОСВІТНЬОЇ СУБВЕНЦІЇ НА 2026 РІК

МОРШИНСЬКА ТГ

Базова інформація про засновника:

Засновник	Моршинська міська територіальна громада		
Код бюджету	1356500000		
Область	Львівська	Фактична наповнюваність класів	15,67
Тип	Міська ТГ	Розрахункова наповнюваність класів	17,0

Для цілей розрахунку освітньої субвенції громада не вважається прифронтовою.

З цієї причини тимчасова РНК (ТРНК) на 2026 рік визначається як РНК з буфером.

Це означає, що фактична наповнюваність класів (ФНК) порівнюється із замороженою РНК 2025 бюджетного року (ЗРНК).

Якщо значення ЗРНК близьке до ФНК (різниця не більше 1), ТРНК дорівнює ЗРНК.

Якщо ФНК набагато менше ЗРНК, ТРНК стає ЗРНК-1 (нижній буфер), у протилежному випадку стає ЗРНК+1 (верхній буфер).

Таким чином, ТРНК завжди знаходиться поруч з ЗРНК, за винятком того, що ТРНК не може бути менше 10 або більше 27,5.

Для Моршинської громади ЗРНК дорівнювала 18; ФНК після округлення до половини цілого дорівнює 15,5.

Допустимі значення ТРНК знаходяться в інтервалі (ЗРНК-1;ЗРНК+1) = (17;19).

Оскільки ФНК менше 17, ТРНК отримує значення нижнього буфера ЗРНК-1 = 17.

Підсумки розподілу субвенції на 2026 рік:

	К-ть учнів (факт)	К-ть класів (факт)	Сума (тис. грн)	На учня (грн)	На клас (грн)
Учні комунальних ЗЗСО, з них у гірських населених пунктах	1 222	78	47 071,9	38 520	603 486
у тому числі поділ класів на групи			644,4		
Українознавчий компонент					
Індивідуальні учні - екстернат	110		1 791,2	16 284	
Індивідуальні учні - сімейна форма	10		167,4	16 736	
Індивідуальні учні - ТОТ					
Учні спеціальних ЗЗСО (класів) з них у гірських населених пунктах					
у тому числі поділ класів на групи					
Учні НРЦ, з них у гірських населених пунктах					
Учні класів з вечірньою формою					
Вихованці пансіонів					
Вихованці спеціальних пансіонів					
Вихованці НРЦ					
Асистенти в інклюзивних класах		10	2 739,0		273 896
Учні ЗПО					
Моршинська ТГ	1 342	78	51 769,4		

Освітня субвенція, розрахована на весь бюджетний 2026 рік (не є остаточною, оскільки заплановано перерахунок її обсягів на вересень-грудень 2026 року), тис. грн:	51 769,4
Освітня субвенція, виділена на 8 місяців бюджетного 2026 року (68,6%), тис. грн:	35 513,8

Детальний розрахунок обсягу освітньої субвенції для Моршинської міської територіальної громади

Коефіцієнти, що застосовуються для даної АТО:

Розрахункова наповнюваність класів	17,0
Коефіцієнт Кіпп для денних ЗЗСО	0,480
Розподіл на одного учня для педагогічних працівників, які не проводять уроки (денні ЗЗСО), грн	6 973
Коефіцієнт Кіпп для вечірніх шкіл	0,480
Розподіл на одного учня, для педагогічних працівників, які не проводять уроки (вечірні школи), грн	6 973
Коефіцієнт поділу класів на групи при вивченні окремих предметів для учнів групи I	1,017
Коефіцієнт поділу класів на групи при вивченні окремих предметів для учнів групи II	1,047
Коефіцієнт скорочення	1,00

Коефіцієнти, що застосовуються для всіх АТО:

Норматив бюджетної забезпеченості (грн)	14 527,5
Річна заробітна плата вчителів з нарахуваннями (тис. грн)	312,7
Річна заробітна плата асистентів вчителів з нарахуваннями (тис. грн)	273,9
Річна заробітна плата керівників ІРЦ з нарахуваннями (тис. грн)	401,4
Річна заробітна плата педпрацівників ІРЦ з нарахуваннями (тис. грн)	349,6
Розрахункова наповнюваність спеціальних класів (також приватних НРЦ)	9,0
Розрахункова наповнюваність класів НРЦ	6,0

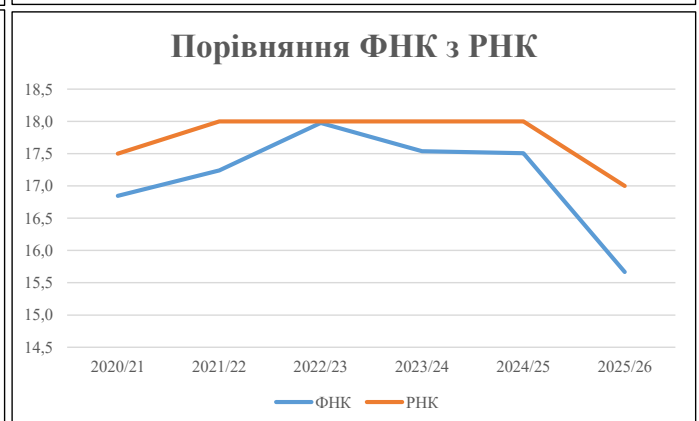
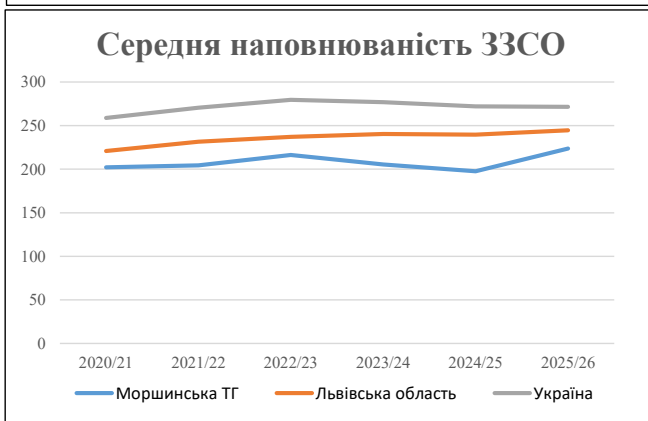
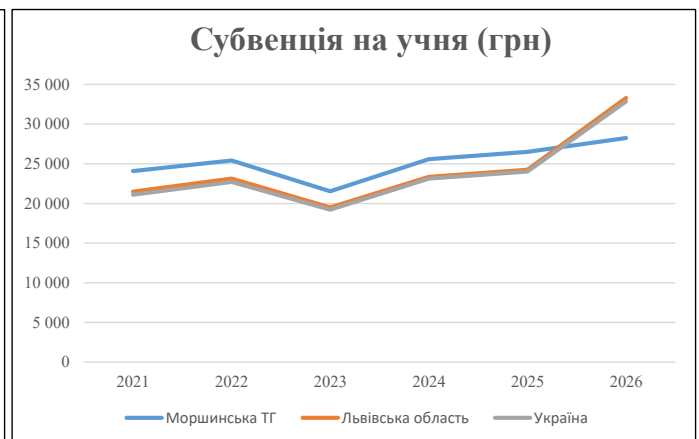
Рівень освіти	Учні	З них учні гірських шкіл			Класи	Розрахункова наповнюваність класу (групи)		Кількість годин навчального плану	Кількість необхідних годин у тиждень	Кількість ставок	Зарплати вчителів, тис. грн	Розподіл на одного учня, для пед. працівників, які не проводять уроки, грн	Зарплата пед. персоналу, що не проводить уроки, тис. грн	Зарплата гірську місцевість, без поділу на групи, тис. грн	Коефіцієнт поділу класів на групи	Кількість ставок вчителів для поділу класів на групи	Зарплати персоналу, що проводить уроки у групах при поділі класів, тис. грн	Зарплата пед. персоналу разом (без надбавки за гірську місцевість), тис. грн	Відсоток учнів гірських шкіл	Надбавка для гірської місцевості	Зарплата всього пед. персоналу разом, тис. грн
		гр. 1	гр. 2	гр. 3		гр. 4	гр. 5														
Як розраховано	Факт	Факт	Факт	Постанова	гр. 1 / гр. 4	Постанова	гр. 5 * гр. 6	гр. 7 / 18	гр. 8 * 14527,51	Постанова	гр. 1 * гр. 10 / 1000	гр. 9 + гр. 11	Постанова	гр. 8 * гр. 13	гр. 14 * 14527,51	гр. 12 + гр. 15	гр. 2 / гр. 1	0,25 * гр. 16 * гр. 17	гр. 16 + гр. 18		
Загальні ЗЗСО																					
Початкова (1-4)	407		30	17,0	24	23	552	30,7	9 588	6 973	2 838	12 426									
Базова (5-9)	656	0	39	17,0	39	32,7	1 275	70,9	22 152	6 973	4 574	26 726	0,017	2,06	644	47 072					47 072
Старша (10-11)	159		9	17,0	10	35,5	355	19,7	6 166	6 973	1 109	7 275									
Українознавчий компонент																					
Початкова (1-4)	0	0	0	17,0	0	6	0	0,0	0	6 973	0	0									
Базова (5-9)	0	0	0	17,0	0	8	0	0,0	0	6 973	0	0	0,017	0,00	0	0					0
Старша (10-11)	0	0	0	17,0	0	14	0	0,0	0	6 973	0	0									
Індивідуальна освіта																					
Екстернат (1-4)	31								405												
Екстернат (5-9)	56	0							1 025									1 791			1 791
Екстернат (10-12)	23								361												
Сімейна форма (1-4)	1								13												
Сімейна форма (5-9)	5	0							92									167			167
Сімейна форма (10-12)	4								63												
TOT (1-4)	0								0												
TOT (5-9)	0	0							0									0			0
TOT (10-12)	0								0												
Спеціальна освіта																					
Початкова (1-4)	0		0	9	0	36															
Базова (5-9)	0	0	0	9	0	36							0,047	0,00	0	0					0
Старша (10-11)	0		0	9	0	36															
Навчально-реабілітаційні центри																					
Початкова (1-4)	0		0	6	0	36				6 973											
Базова (5-9)	0	0	0	6	0	36				6 973				0,047	0,00	0	0				0
Старша (10-11)	0		0	6	0	36				6 973											
Учні, які проживають в пансіонах (кількість ставок = кількість груп * 2)																					
Загальні пансіони	0	0		20	0																0
Спеціальні пансіони	0	0		9	0																0
НРЦ	0	0		6	0																0
Інклюзивні класи (кількість ставок = кількість класів * 1; обсяг субвенції = кількість ставок * 273,9), в колонках А і Б - кількість всіх і гірських інклюзивних класів після агрегації, у колонці Н - відсоток гірських інклюзивних класів																					
Інклюзія	10	0		10				10,0	2 739					2 739							2 739
Вечірня освіта																					
Вечірні школи	0	0	0	16		23															0
Заклади професійної освіти																					
ЗПО	0	0	0	26																	0
Разом	1 342		78		73		2 182	131,2	42 604		8 521	49 166									51 769,4

Історичні дані щодо учнів комунальних ЗЗСО Моршинської міської територіальної громади

Фактичні значення за навчальні роки	2020/21	2021/22	2022/23	2023/24	2024/25	2025/26
Кількість учнів ЗЗСО	1 415	1 431	1 514	1 438	1 383	1 342
ФНК	16,8	17,2	18,0	17,5	17,5	15,7
РНК	17,5	18,0	18,0	18,0	18,0	17,0
Кількість ЗЗСО	7	7	7	7	7	6
Середня наповнюваність ЗЗСО	202	204	216	205	198	224

Дані за бюджетні роки	2021	2022	2023	2024	2025	2026
Обсяг субвенції (тис. грн)	34 078,1	36 380,3	32 601,8	36 789,2	36 665,7	37 906,2
Субвенція на учня (грн)	24 083	25 423	21 534	25 584	26 512	28 246

Зміна за роками		2021/22	2022/23	2023/24	2024/25	2025/26
Учні (%)		1,1%	5,8%	-5,0%	-3,8%	-3,0%
Субвенція (%)		6,8%	-10,4%	12,8%	-0,3%	3,4%
Субвенція на учня (%)		5,6%	-15,3%	18,8%	3,6%	6,5%
ФНК		0,40	0,74	-0,44	-0,03	-1,84

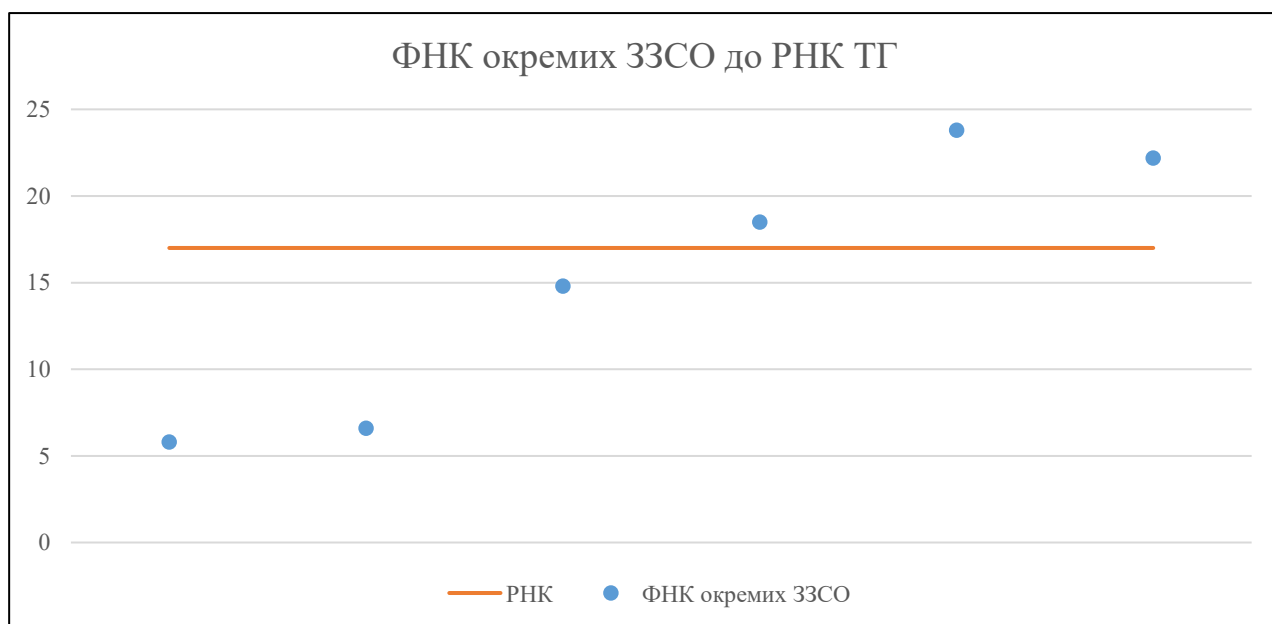


Мережа ЗЗСО Моршинської міської територіальної громади

	ЗЗСО		Учні		ФНК
	кількість	відсоток	кількість	відсоток	кількість
Звичайний ЗЗСО	6	100,0%	1 342	100,0%	17,2
Опорний ЗЗСО					
Філія ЗЗСО					
Загалом	6	100,0%	1 342	100,0%	15,7

	ЗЗСО		Учні		ФНК
	кількість	відсоток	кількість	відсоток	кількість
ЗЗСО крім спеціальних та НРЦ					
ЗЗСО з ФНК більш ніж 18 (РНК + 1)	3	50,0%	1 068	79,6%	21,8
ЗЗСО з ФНК від 16 до 18					
ЗЗСО з ФНК менш ніж 16 (РНК - 1)	3	50,0%	274	20,4%	9,4
ЗЗСО без класів					
Загалом (крім спеціальних та НРЦ)	6	100,0%	1 342	100,0%	15,7

	ЗЗСО		Учні		ФНК
	кількість	відсоток	кількість	відсоток	кількість
Менше 20 учнів					
Від 20 до 50 учнів					
Від 50 до 100 учнів	2	33,3%	111	8,3%	6,2
Від 100 до 200 учнів	1	16,7%	163	12,1%	14,8
Від 200 до 300 учнів	1	16,7%	203	15,1%	18,5
Від 300 до 400 учнів	1	16,7%	309	23,0%	23,8
Від 400 до 600 учнів	1	16,7%	556	41,4%	22,2
Від 600 до 800 учнів					
Від 800 до 1000 учнів					
Від 1000 до 1500 учнів					
Більше 1500 учнів					
Загалом	6	100,0%	1 342	100,0%	15,7



На графіку ЗЗСО упорядковані за збільшенням наповнюваності

Перелік закладів загальної середньої освіти Моршинської міської територіальної громади
РНК = 17, ФНК = 15,67

↑	ЗЗСО з ФНК більш ніж 18 (РНК + 1)
↔	ЗЗСО з ФНК від 16 до 18
↓	ЗЗСО з ФНК менш ніж 16 (РНК - 1)
—	ЗЗСО без класів

№ з/п	ID в АІКОМ	Назва ЗЗСО	Факт. ступ.	Статус	ID в АІКОМ опорного ЗЗСО	Кіл-ть учнів	з них за індивід. формою	Кіл-ть класів	ФНК		Включено до розрахунку субвенції
1	13439	Лисовицький НВК ліцей I-III ст	I-III			309	32	13	23,8	↑	Так
2	12899	Моршинський ліцей ім. К. Малецького	I-III			556	52	25	22,2	↑	Так
3	13447	НВК "Станківський ЗНЗ I - III ст - ДНЗ"	I-III			203	15	11	18,5	↑	Так
4	13432	НВК "Волезадеревацький ЗНЗ I - III ст. - ДНЗ"	I-III			163	11	11	14,8	↓	Так
5	13458	Долішненська СЗШ I-II ст.	I-II			59	8	9	6,6	↓	Так
6	13465	Нижньолукавицька СЗШ I- ІІ ст	I-II			52	12	9	5,8	↓	Так