



## ІНФОРМАЦІЙНА ДОВІДКА ЩОДО РОЗРАХУНКУ ОБСЯГУ ОСВІТНЬОЇ СУБВЕНЦІЇ НА 2026 РІК

### МИКОЛАЇВСЬКА ТГ

#### Базова інформація про засновника:

Засновник	Миколаївська міська територіальна громада		
Код бюджету	1356400000		
Область	Львівська	Фактична наповнюваність класів	17,45
Тип	Міська ТГ	Розрахункова наповнюваність класів	18,5

Для цілей розрахунку освітньої субвенції громада не вважається прифронтовою.

З цієї причини тимчасова РНК (ТРНК) на 2026 рік визначається як РНК з буфером.

Це означає, що фактична наповнюваність класів (ФНК) порівнюється із замороженою РНК 2025 бюджетного року (ЗРНК).

Якщо значення ЗРНК близьке до ФНК (різниця не більше 1), ТРНК дорівнює ЗРНК.

Якщо ФНК набагато менше ЗРНК, ТРНК стає ЗРНК-1 (нижній буфер), у протилежному випадку стає ЗРНК+1 (верхній буфер).

Таким чином, ТРНК завжди знаходиться поруч з ЗРНК, за винятком того, що ТРНК не може бути менше 10 або більше 27,5.

Для Миколаївської громади ЗРНК дорівнювала 18,5; ФНК після округлення до половини цілого дорівнює 17,5.

Допустимі значення ТРНК знаходяться в інтервалі (ЗРНК-1;ЗРНК+1) = (17,5;19,5).

Оскільки ФНК в межах допустимого інтервалу, ТРНК отримує значення ЗРНК = 18,5.

#### Підсумки розподілу субвенції на 2026 рік:

	К-ть учнів (факт)	К-ть класів (факт)	Сума (тис. грн)	На учня (грн)	На клас (грн)
Учні комунальних ЗЗСО, з них у гірських населених пунктах	3 838	220	133 850,7	34 875	608 412
у тому числі поділ класів на групи			1 836,7		
Українознавчий компонент					
Індивідуальні учні - екстернат	47		818,5	17 414	
Індивідуальні учні - сімейна форма	34		564,8	16 613	
Індивідуальні учні - ТОТ					
Учні спеціальних ЗЗСО (класів) з них у гірських населених пунктах					
у тому числі поділ класів на групи					
Учні НРЦ, з них у гірських населених пунктах					
Учні класів з вечірньою формою					
Вихованці пансіонів					
Вихованці спеціальних пансіонів					
Вихованці НРЦ					
Асистенти в інклюзивних класах		46	12 599,2		273 896
Учні ЗПО					
<b>Миколаївська ТГ</b>	<b>3 919</b>	<b>220</b>	<b>147 833,2</b>		

Освітня субвенція, розрахована на весь бюджетний 2026 рік (не є остаточною, оскільки заплановано перерахунок її обсягів на вересень-грудень 2026 року), тис. грн:	<b>147 833,2</b>
Освітня субвенція, виділена на 8 місяців бюджетного 2026 року (68,6%), тис. грн:	<b>101 413,6</b>

**Детальний розрахунок обсягу освітньої субвенції для Миколаївської міської територіальної громади**

**Коефіцієнти, що застосовуються для даної АТО:**

Розрахункова наповнюваність класів	18,5
Коефіцієнт Кіпп для денних ЗЗСО	0,430
Розподіл на одного учня для педагогічних працівників, які не проводять уроки (денні ЗЗСО), грн	6 247
Коефіцієнт Кіпп для вечірніх шкіл	0,430
Розподіл на одного учня, для педагогічних працівників, які не проводять уроки (вечірні школи), грн	6 247
Коефіцієнт поділу класів на групи при вивченні окремих предметів для учнів групи I	1,017
Коефіцієнт поділу класів на групи при вивченні окремих предметів для учнів групи II	1,047
Коефіцієнт скорочення	1,00

**Коефіцієнти, що застосовуються для всіх АТО:**

Норматив бюджетної забезпеченості (грн)	14 527,5
Річна заробітна плата вчителів з нарахуваннями (тис. грн)	312,7
Річна заробітна плата асистентів вчителів з нарахуваннями (тис. грн)	273,9
Річна заробітна плата керівників ІРЦ з нарахуваннями (тис. грн)	401,4
Річна заробітна плата педпрацівників ІРЦ з нарахуваннями (тис. грн)	349,6
Розрахункова наповнюваність спеціальних класів (також приватних НРЦ)	9,0
Розрахункова наповнюваність класів НРЦ	6,0

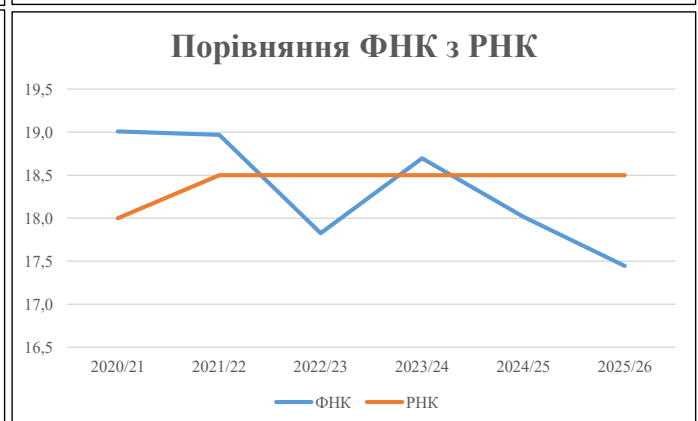
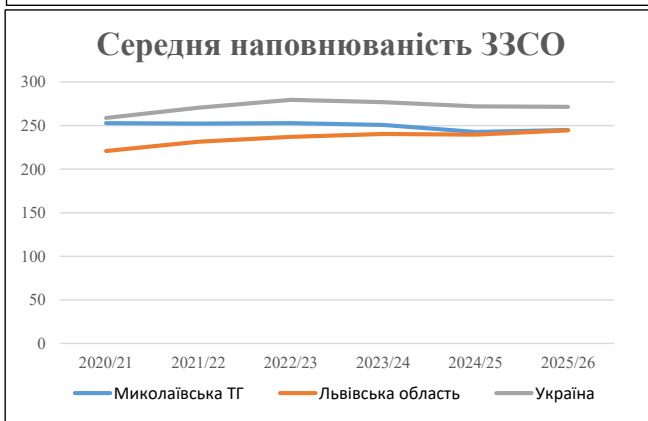
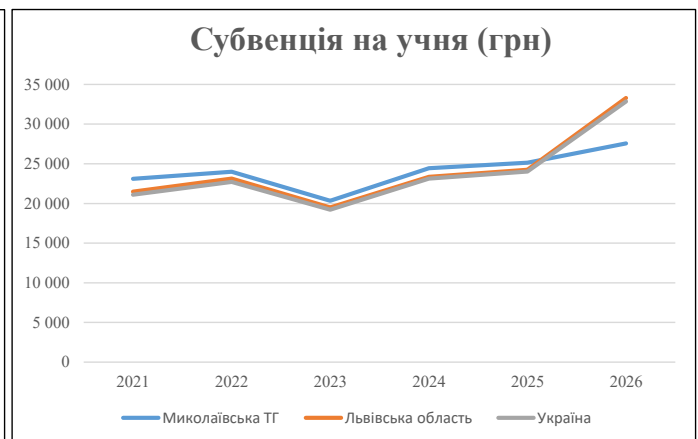
Рівень освіти	Учні	З них учні гірських шкіл			Класи	Розрахункова наповнюваність класу (групи)	Розрахункова кількість класів (групи)	Кількість годин навчального плану	Кількість необхідних годин у тиждень	Кількість ставок	Зарплати вчителів, тис. грн	Розподіл на одного учня, для пед. працівників, які не проводять уроки, грн	Зарплата пед. персоналу, що не проводить уроки, тис. грн	Зарплата пед. гірську місцевість, без поділу на групи, тис. грн	Коефіцієнт поділу класів на групи	Кількість ставок вчителів для поділу класів на групи	Зарплати персоналу, що проводить уроки у групах при поділі класів, тис. грн	Зарплата пед. персоналу разом (без надбавки за гірську місцевість), тис. грн	Відсоток учнів гірських шкіл	Надбавка для гірської місцевості	Зарплата всього пед. персоналу разом, тис. грн
		гр. 1	гр. 2	гр. 3																	
Як розраховано	Факт	Факт	Факт	Постанова	гр. 1 / гр. 4	Постанова	гр. 5 * гр. 6	гр. 7 / 18	гр. 8 * 14527,51	Постанова	гр. 1 * гр. 10 / 1000	гр. 9 + гр. 11	Постанова	гр. 8 * гр. 13	гр. 14 * 14527,51	гр. 12 + гр. 15	гр. 2 / гр. 1	0,25 * гр. 16 * гр. 17	гр. 16 + гр. 18		
<b>Загальні ЗЗСО</b>																					
Початкова (1-4)	1 316		84	18,5	72	23	1 656	92,0	28 764	6 247	8 221	36 985		0,017	5,87	1 837	133 851				133 851
Базова (5-9)	1 974	0	106	18,5	107	32,7	3 499	194,4	60 775	6 247	12 331	73 107									
Старша (10-11)	548		30	18,5	30	35,5	1 065	59,2	18 499	6 247	3 423	21 922									
<b>Українознавчий компонент</b>																					
Початкова (1-4)	0	0	0	18,5	0	6	0	0,0	0	6 247	0	0									0
Базова (5-9)	0	0	0	18,5	0	8	0	0,0	0	6 247	0	0		0,017	0,00	0	0				0
Старша (10-11)	0	0	0	18,5	0	14	0	0,0	0	6 247	0	0									0
<b>Індивідуальна освіта</b>																					
Екстернат (1-4)	5								65												
Екстернат (5-9)	36	0							659												818
Екстернат (10-12)	6								94												
Сімейна форма (1-4)	7								92												
Сімейна форма (5-9)	19	0							348												565
Сімейна форма (10-12)	8								126												
TOT (1-4)	0								0												
TOT (5-9)	0	0							0												0
TOT (10-12)	0								0												
<b>Спеціальна освіта</b>																					
Початкова (1-4)	0		0	9	0	36															
Базова (5-9)	0	0	0	9	0	36								0,047	0,00	0	0				0
Старша (10-11)	0		0	9	0	36															
<b>Навчально-реабілітаційні центри</b>																					
Початкова (1-4)	0		0	6	0	36				6 247											
Базова (5-9)	0	0	0	6	0	36				6 247				0,047	0,00	0	0				0
Старша (10-11)	0		0	6	0	36				6 247											
<b>Учні, які проживають в пансіонах (кількість ставок = кількість груп * 2)</b>																					
Загальні пансіони	0	0		20	0																0
Спеціальні пансіони	0	0		9	0																0
НРЦ	0	0		6	0																0
<b>Інклюзивні класи (кількість ставок = кількість класів * 1; обсяг субвенції = кількість ставок * 273,9), в колонках А і Б - кількість всіх і гірських інклюзивних класів після агрегації, у колонці Н - відсоток гірських інклюзивних класів</b>																					
Інклюзія	46	0		46					46,0	12 599						12 599					12 599
<b>Вечірня освіта</b>																					
Вечірні школи	0	0	0	16		23															0
<b>Заклади професійної освіти</b>																					
ЗПО	0	0	0	26																	0
<b>Разом</b>	<b>3 919</b>		<b>220</b>		<b>209</b>		<b>6 220</b>	<b>391,6</b>	<b>122 021</b>		<b>23 975</b>	<b>144 613</b>									<b>147 833,2</b>

## Історичні дані щодо учнів комунальних ЗЗСО Миколаївської міської територіальної громади

Фактичні значення за навчальні роки	2020/21	2021/22	2022/23	2023/24	2024/25	2025/26
Кількість учнів ЗЗСО	4 296	4 287	4 298	4 263	4 126	3 919
ФНК	19,0	19,0	17,8	18,7	18,0	17,4
РНК	18,0	18,5	18,5	18,5	18,5	18,5
Кількість ЗЗСО	17	17	17	17	17	16
Середня наповнюваність ЗЗСО	253	252	253	251	243	245

Дані за бюджетні роки	2021	2022	2023	2024	2025	2026
Обсяг субвенції (тис. грн)	99 298,5	102 842,1	87 421,1	104 187,5	103 732,1	108 038,7
Субвенція на учня (грн)	23 114	23 989	20 340	24 440	25 141	27 568

Зміна за роками		2021/22	2022/23	2023/24	2024/25	2025/26
Учні (%)		-0,2%	0,3%	-0,8%	-3,2%	-5,0%
Субвенція (%)		3,6%	-15,0%	19,2%	-0,4%	4,2%
Субвенція на учня (%)		3,8%	-15,2%	20,2%	2,9%	9,7%
ФНК		-0,04	-1,14	0,87	-0,68	-0,57

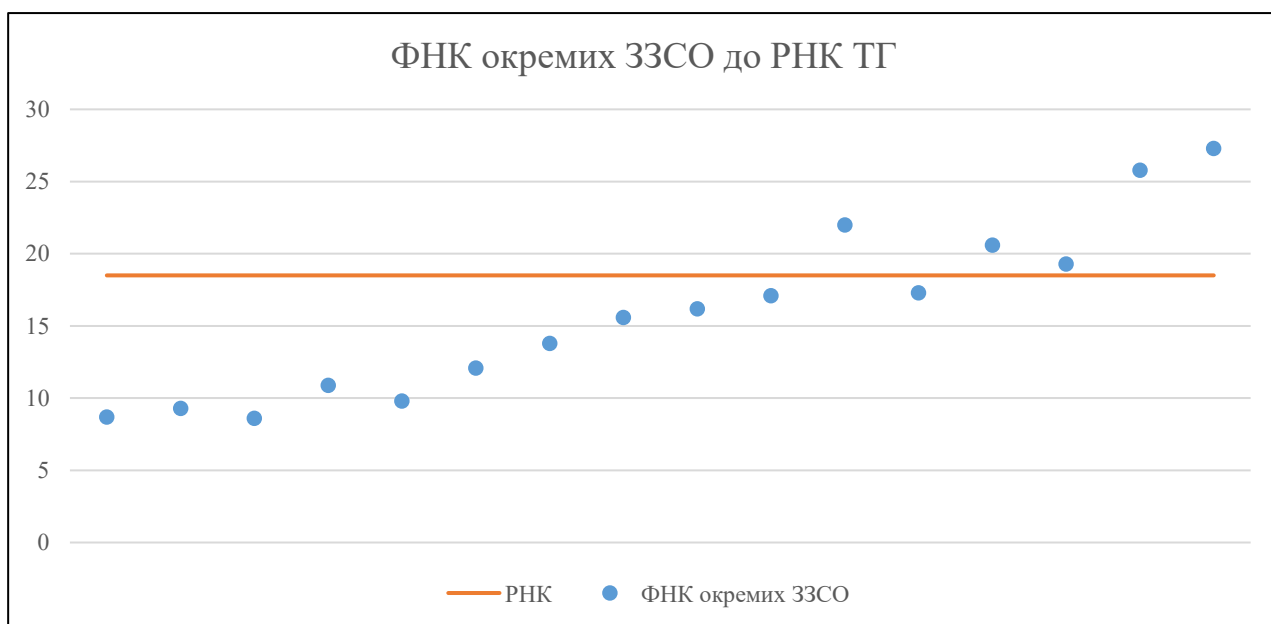


## Мережа ЗЗСО Миколаївської міської територіальної громади

	ЗЗСО		Учні		ФНК
	кількість	відсоток	кількість	відсоток	кількість
Звичайний ЗЗСО	15	93,8%	3 835	97,9%	18,2
Опорний ЗЗСО					
Філія ЗЗСО	1	6,3%	84	2,1%	9,3
Загалом	16	100,0%	3 919	100,0%	17,4

	ЗЗСО		Учні		ФНК
	кількість	відсоток	кількість	відсоток	кількість
<b>ЗЗСО крім спеціальних та НРЦ</b>					
ЗЗСО з ФНК більш ніж 19,5 (РНК + 1)	4	25,0%	1 910	48,7%	24,8
ЗЗСО з ФНК від 17,5 до 19,5	1	6,3%	385	9,8%	19,3
ЗЗСО з ФНК менш ніж 17,5 (РНК - 1)	11	68,8%	1 624	41,4%	13,2
ЗЗСО без класів					
Загалом (крім спеціальних та НРЦ)	16	100,0%	3 919	100,0%	17,4

	ЗЗСО		Учні		ФНК
	кількість	відсоток	кількість	відсоток	кількість
Менше 20 учнів					
Від 20 до 50 учнів					
Від 50 до 100 учнів	4	25,0%	355	9,1%	9,3
Від 100 до 200 учнів	5	31,3%	719	18,3%	13,6
Від 200 до 300 учнів	2	12,5%	425	10,8%	19,3
Від 300 до 400 учнів	3	18,8%	1 080	27,6%	18,9
Від 400 до 600 учнів	1	6,3%	465	11,9%	25,8
Від 600 до 800 учнів					
Від 800 до 1000 учнів	1	6,3%	875	22,3%	27,3
Від 1000 до 1500 учнів					
Більше 1500 учнів					
Загалом	16	100,0%	3 919	100,0%	17,4



На графіку ЗЗСО упорядковані за збільшенням наповнюваності

**Перелік закладів загальної середньої освіти Миколаївської міської територіальної громади  
РНК = 18,5, ФНК = 17,45**

↑	ЗЗСО з ФНК більш ніж 19,5 (РНК + 1)
↔	ЗЗСО з ФНК від 17,5 до 19,5
↓	ЗЗСО з ФНК менш ніж 17,5 (РНК - 1)
—	ЗЗСО без класів

№ з/п	ID в АІКОМ	Назва ЗЗСО	Факт. ступ.	Статус	ID в АІКОМ опорного ЗЗСО	Кіл-ть учнів	з них за індивід. формою	Кіл-ть класів	ФНК		Включено до розрахунку субвенції
1	12864	Миколаївський ЗЗСО I - III ступенів №1	I-III			875	21	32	27,3	↑	Так
2	12866	Миколаївський ліцей	II-III			465	9	18	25,8	↑	Так
3	12862	Миколаївський ЗЗСО	I			220	2	10	22	↑	Так
4	12865	Миколаївський ЗЗСО I-III ступенів №2	I-III			350	19	17	20,6	↑	Так
5	23511	Гірський ЗЗСО I-III ст.	I-III			385	16	20	19,3	↔	Так
6	12877	Рудниківський ЗЗСО	I-III			345	4	20	17,3	↓	Так
7	12869	Більченський ЗЗСО I-III ступенів	I-III	Опорна		205	4	12	17,1	↓	Так
8	12882	Раделицький ЗЗСО	I-III			178	4	11	16,2	↓	Так
9	12872	Дроговицький ЗЗСО I-III ступенів	I-III			172		11	15,6	↓	Так
10	12875	Новосілко-Опарський ЗЗСО I-III ст.	I-III			152	4	11	13,8	↓	Так
11	12895	Устянський ЗЗСО	I-II			109		9	12,1	↓	Так
12	12886	Вербізький ЗЗСО	I-II			98	5	9	10,9	↓	Так
13	12870	Великогорожаннівський ЗЗСО	I-III			108	2	11	9,8	↓	Так
14	12888	Філія Більченського ЗЗСО I-III ст. с. Криниця	I-II	Філія	12869	84		9	9,3	↓	Так
15	12890	Малогорожаннівський ЗЗСО	I-II			78	4	9	8,7	↓	Так
16	12874	Колодрубівський ЗЗСО	I-III			95	12	11	8,6	↓	Так