



ІНФОРМАЦІЙНА ДОВІДКА ЩОДО РОЗРАХУНКУ ОБСЯГУ ОСВІТНЬОЇ СУБВЕНЦІЇ НА 2026 РІК

МЕДЕНИЦЬКА ТГ

Базова інформація про засновника:

Засновник	Меденицька селищна територіальна громада		
Код бюджету	1353900000		
Область	Львівська	Фактична наповнюваність класів	11,72
Тип	Селищна ТГ	Розрахункова наповнюваність класів	14,0

Для цілей розрахунку освітньої субвенції громада не вважається прифронтовою.

З цієї причини тимчасова РНК (ТРНК) на 2026 рік визначається як РНК з буфером.

Це означає, що фактична наповнюваність класів (ФНК) порівнюється із замороженою РНК 2025 бюджетного року (ЗРНК).

Якщо значення ЗРНК близьке до ФНК (різниця не більше 1), ТРНК дорівнює ЗРНК.

Якщо ФНК набагато менше ЗРНК, ТРНК стає ЗРНК-1 (нижній буфер), у протилежному випадку стає ЗРНК+1 (верхній буфер).

Таким чином, ТРНК завжди знаходиться поруч з ЗРНК, за винятком того, що ТРНК не може бути менше 10 або більше 27,5.

Для Меденицької громади ЗРНК дорівнювала 15; ФНК після округлення до половини цілого дорівнює 11,5.

Допустимі значення ТРНК знаходяться в інтервалі (ЗРНК-1;ЗРНК+1) = (14;16).

Оскільки ФНК менше 14, ТРНК отримує значення нижнього буфера ЗРНК-1 = 14.

Підсумки розподілу субвенції на 2026 рік:

	К-ть учнів (факт)	К-ть класів (факт)	Сума (тис. грн)	На учня (грн)	На клас (грн)
Учні комунальних ЗЗСО, з них у гірських населених пунктах	1 500	128	68 568,9	45 713	535 694
у тому числі поділ класів на групи			953,1		
Українознавчий компонент					
Індивідуальні учні - екстернат	7		128,1	18 305	
Індивідуальні учні - сімейна форма	31		460,2	14 846	
Індивідуальні учні - ТОТ					
Учні спеціальних ЗЗСО (класів) з них у гірських населених пунктах					
у тому числі поділ класів на групи					
Учні НРЦ, з них у гірських населених пунктах					
Учні класів з вечірньою формою					
Вихованці пансіонів					
Вихованці спеціальних пансіонів					
Вихованці НРЦ					
Асистенти в інклюзивних класах		14	3 834,5		273 896
Учні ЗПО					
Меденицька ТГ	1 538	128	72 991,8		

Освітня субвенція, розрахована на весь бюджетний 2026 рік (не є остаточною, оскільки заплановано перерахунок її обсягів на вересень-грудень 2026 року), тис. грн:	72 991,8
Освітня субвенція, виділена на 8 місяців бюджетного 2026 року (68,6%), тис. грн:	50 072,4

Детальний розрахунок обсягу освітньої субвенції для Меденицької селищної територіальної громади

Коефіцієнти, що застосовуються для даної АТО:

Розрахункова наповнюваність класів	14,0
Коефіцієнт Кіпп для денних ЗЗСО	0,530
Розподіл на одного учня для педагогічних працівників, які не проводять уроки (денні ЗЗСО), грн	7 700
Коефіцієнт Кіпп для вечірніх шкіл	0,530
Розподіл на одного учня, для педагогічних працівників, які не проводять уроки (вечірні школи), грн	7 700
Коефіцієнт поділу класів на групи при вивченні окремих предметів для учнів групи I	1,017
Коефіцієнт поділу класів на групи при вивченні окремих предметів для учнів групи II	1,047
Коефіцієнт скорочення	1,00

Коефіцієнти, що застосовуються для всіх АТО:

Норматив бюджетної забезпеченості (грн)	14 527,5
Річна заробітна плата вчителів з нарахуваннями (тис. грн)	312,7
Річна заробітна плата асистентів вчителів з нарахуваннями (тис. грн)	273,9
Річна заробітна плата керівників ІРЦ з нарахуваннями (тис. грн)	401,4
Річна заробітна плата педпрацівників ІРЦ з нарахуваннями (тис. грн)	349,6
Розрахункова наповнюваність спеціальних класів (також приватних НРЦ)	9,0
Розрахункова наповнюваність класів НРЦ	6,0

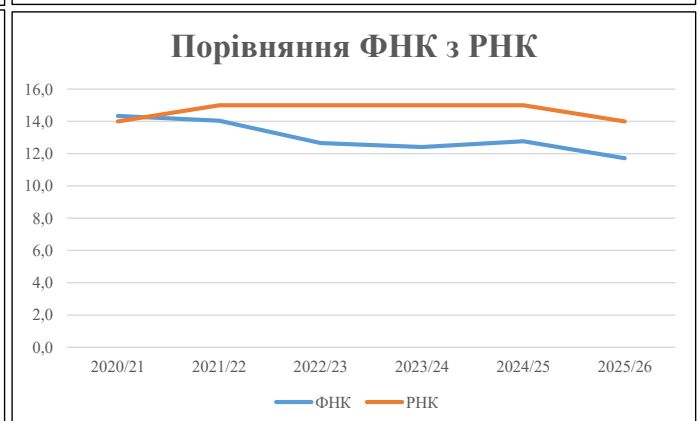
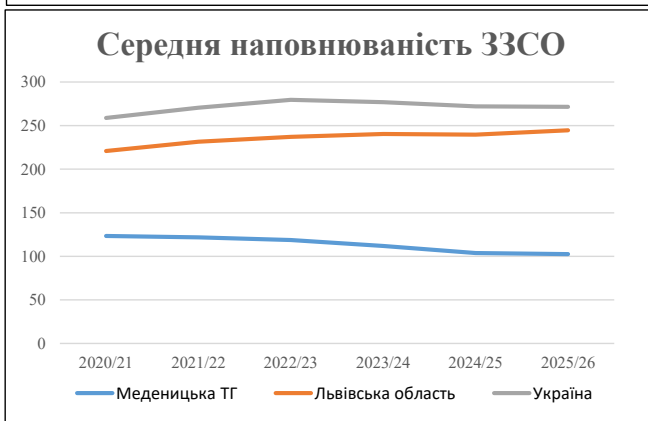
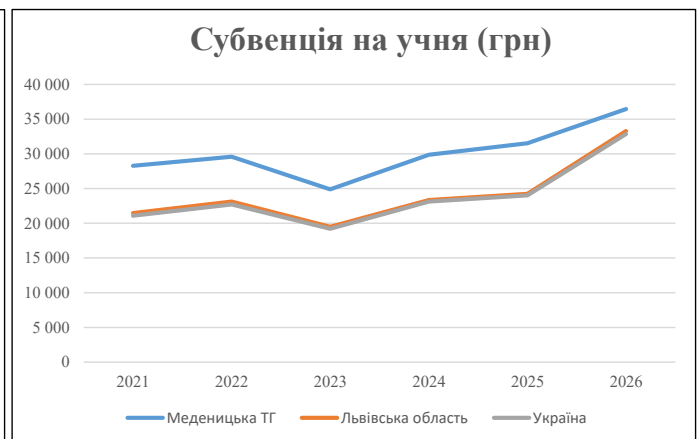
Рівень освіти	Учні	З них учні гірських шкіл			Класи	Розрахункова наповнюваність класу (групи)	Розрахункова к-ть класів (групи)	К-ть годин навчального плану	К-ть годин у тиждень	К-ть необхідних класів	К-ть ставок	Зарплати вчителів, тис. грн	Розподіл на одного учня, для пед. працівників, які не проводять уроки, грн	Зарплата пед. персоналу, що не проводить уроки, тис. грн	Зарплата пед. гірську місцевість, без поділу на групи, тис. грн	Коефіцієнт поділу класів на групи	К-ть ставок вчителів для поділу класів на групи	Зарплати персоналу, що проводить уроки у групах при події класів, тис. грн	Зарплата пед. персоналу разом (без надбавки за гірську місцевість), тис. грн	Відсоток учнів гірських шкіл	Надбавка для гірської місцевості	Зарплата всього пед. персоналу разом, тис. грн	
		гр. 1	гр. 2	гр. 3																			гр. 4
Як розраховано	Факт	Факт	Факт	Постанова	гр. 1 / гр. 4	Постанова	гр. 5 * гр. 6	гр. 7 / 18	гр. 8 * 14527,51	Постанова	гр. 1 * гр. 10 / 1000	гр. 9 + гр. 11	Постанова	гр. 8 * гр. 13	гр. 14 * 14527,51	гр. 12 + гр. 15	гр. 2 / гр. 1	0,25 * гр. 16 * гр. 17	гр. 16 + гр. 18				
Загальні ЗЗСО																							
Початкова (1-4)	515			57	14,0	37	23	851	47,3	14 782	7 700	3 965	18 747		0,017	3,05	953	68 569					68 569
Базова (5-9)	884	0	62	14,0	64	32,7	2 093	116,3	36 352	7 700	6 806	43 158											
Старша (10-11)	101		9	14,0	8	35,5	284	15,8	4 933	7 700	778	5 711											
Українознавчий компонент																							
Початкова (1-4)	0		0	14,0	0	6	0	0,0	0	7 700	0	0											
Базова (5-9)	0	0	0	14,0	0	8	0	0,0	0	7 700	0	0		0,017	0,00	0	0						0
Старша (10-11)	0		0	14,0	0	14	0	0,0	0	7 700	0	0											
Індивідуальна освіта																							
Екстернат (1-4)	0								0														
Екстернат (5-9)	7	0							128														128
Екстернат (10-12)	0								0														
Сімейна форма (1-4)	18								235														
Сімейна форма (5-9)	8	0							146														460
Сімейна форма (10-12)	5								78														
TOT (1-4)	0								0														
TOT (5-9)	0	0							0														0
TOT (10-12)	0								0														
Спеціальна освіта																							
Початкова (1-4)	0		0	9	0	36																	
Базова (5-9)	0	0	0	9	0	36								0,047	0,00	0	0						0
Старша (10-11)	0		0	9	0	36																	
Навчально-реабілітаційні центри																							
Початкова (1-4)	0		0	6	0	36				7 700													
Базова (5-9)	0	0	0	6	0	36				7 700				0,047	0,00	0	0						0
Старша (10-11)	0		0	6	0	36				7 700													
Учні, які проживають в пансіонах (кількість ставок = кількість груп * 2)																							
Загальні пансіони	0	0		20	0																		0
Спеціальні пансіони	0	0		9	0																		0
НРЦ	0	0		6	0																		0
Інклюзивні класи (кількість ставок = кількість класів * 1; обсяг субвенції = кількість ставок * 273,9), в колонках А і Б - кількість всіх і гірських інклюзивних класів після агрегації, у колонці Н - відсоток гірських інклюзивних класів																							
Інклюзія	14	0		14					14,0	3 835				3 835									3 835
Вечірня освіта																							
Вечірні школи	0	0	0	16		23																	0
Заклади професійної освіти																							
ЗПО	0	0	0	26																			0
Разом	1 538		128		109		3 228	193,3	60 489		11 549	71 450											72 991,8

Історичні дані щодо учнів комунальних ЗЗСО Меденицької селищної територіальної громади

Фактичні значення за навчальні роки	2020/21	2021/22	2022/23	2023/24	2024/25	2025/26
Кількість учнів ЗЗСО	1 850	1 826	1 781	1 676	1 558	1 538
ФНК	14,3	14,0	12,7	12,4	12,8	11,7
РНК	14,0	15,0	15,0	15,0	15,0	14,0
Кількість ЗЗСО	15	15	15	15	15	15
Середня наповнюваність ЗЗСО	123	122	119	112	104	103

Дані за бюджетні роки	2021	2022	2023	2024	2025	2026
Обсяг субвенції (тис. грн)	52 333,7	54 000,1	44 324,3	50 091,4	49 124,7	56 066,4
Субвенція на учня (грн)	28 288	29 573	24 887	29 887	31 531	36 454

Зміна за роками		2021/22	2022/23	2023/24	2024/25	2025/26
Учні (%)		-1,3%	-2,5%	-5,9%	-7,0%	-1,3%
Субвенція (%)		3,2%	-17,9%	13,0%	-1,9%	14,1%
Субвенція на учня (%)		4,5%	-15,8%	20,1%	5,5%	15,6%
ФНК		-0,29	-1,39	-0,25	0,36	-1,05

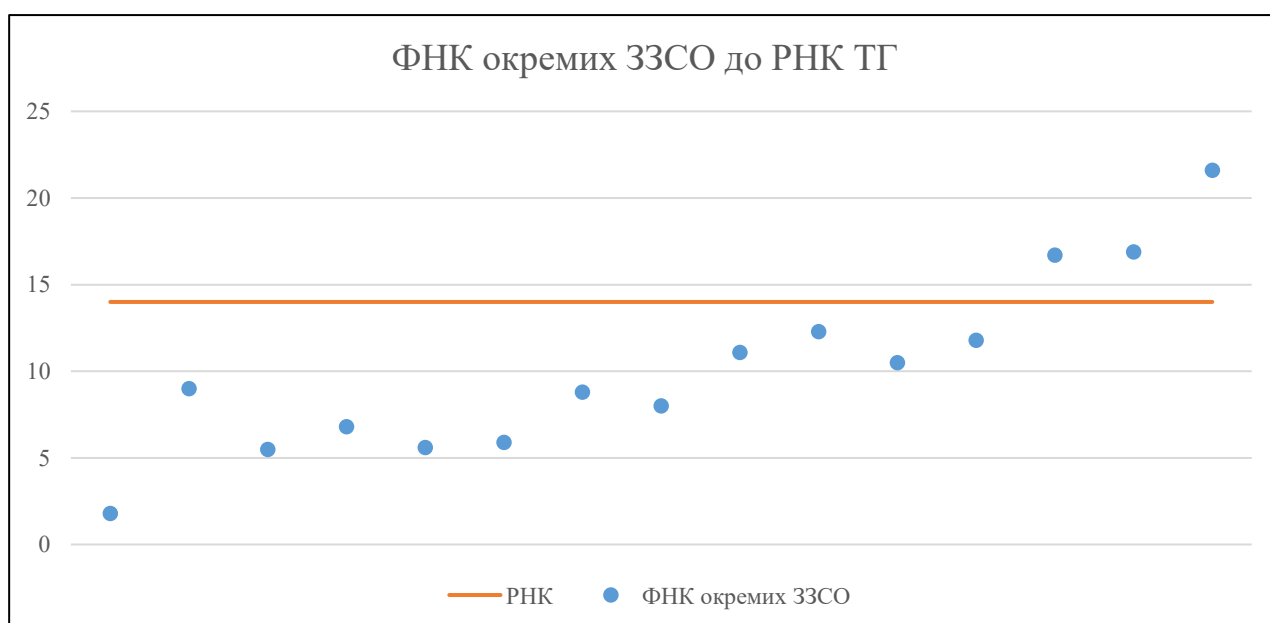


Мережа ЗЗСО Меденицької селищної територіальної громади

	ЗЗСО		Учні		ФНК
	кількість	відсоток	кількість	відсоток	кількість
Звичайний ЗЗСО	15	100,0%	1 538	100,0%	12,0
Опорний ЗЗСО					
Філія ЗЗСО					
Загалом	15	100,0%	1 538	100,0%	11,7

	ЗЗСО		Учні		ФНК
	кількість	відсоток	кількість	відсоток	кількість
ЗЗСО крім спеціальних та НРЦ					
ЗЗСО з ФНК більш ніж 15 (РНК + 1)	3	20,0%	776	50,5%	18,9
ЗЗСО з ФНК від 13 до 15					
ЗЗСО з ФНК менш ніж 13 (РНК - 1)	12	80,0%	762	49,5%	8,8
ЗЗСО без класів					
Загалом (крім спеціальних та НРЦ)	15	100,0%	1 538	100,0%	11,7

	ЗЗСО		Учні		ФНК
	кількість	відсоток	кількість	відсоток	кількість
Менше 20 учнів	2	13,3%	16	1,0%	3,2
Від 20 до 50 учнів	3	20,0%	94	6,1%	5,9
Від 50 до 100 учнів	3	20,0%	195	12,7%	7,5
Від 100 до 200 учнів	5	33,3%	624	40,6%	12,5
Від 200 до 300 учнів	1	6,7%	220	14,3%	16,9
Від 300 до 400 учнів	1	6,7%	389	25,3%	21,6
Від 400 до 600 учнів					
Від 600 до 800 учнів					
Від 800 до 1000 учнів					
Від 1000 до 1500 учнів					
Більше 1500 учнів					
Загалом	15	100,0%	1 538	100,0%	11,7



На графіку ЗЗСО упорядковані за збільшенням наповнюваності

**Перелік закладів загальної середньої освіти Мединської селищної територіальної громади
РНК = 14, ФНК = 11,72**

↑	ЗЗСО з ФНК більш ніж 15 (РНК + 1)
↔	ЗЗСО з ФНК від 13 до 15
↓	ЗЗСО з ФНК менш ніж 13 (РНК - 1)
—	ЗЗСО без класів

№ з/п	ID в АІКОМ	Назва ЗЗСО	Факт. ступ.	Статус	ID в АІКОМ опорного ЗЗСО	Кіл-ть учнів	з них за індивід. формою	Кіл-ть класів	ФНК		Включено до розрахунку субвенції
1	12440	Мединська СЗШ І-ІІІ ст.	І-ІІІ			389	1	18	21,6	↑	Так
2	12439	Летнянський ЗЗСО І-ІІІ ступенів	І-ІІІ			220	2	13	16,9	↑	Так
3	12432	Вороблевицький ЗЗСО І-ІІІ ст. ім. Героя України Йосипа	І-ІІІ	Опорна		167		10	16,7	↑	Так
4	12463	Опорівська гімназія	І-ІІ			111	8	9	12,3	↓	Так
5	12433	Грушівський ЗЗСО І-ІІІ ст.	І-ІІІ			130	8	11	11,8	↓	Так
6	12457	Грушівська гімназія	І-ІІ			100	6	9	11,1	↓	Так
7	12437	Верхньодорожівський ЗЗСО	І-ІІІ			116	5	11	10,5	↓	Так
8	12492	Тинівська СЗШ І ст.	І			9	4	1	9	↓	Так
9	12460	Літинська гімназія ім. Петра Яцківа	І-ІІ			70	6	8	8,8	↓	Так
10	12473	Волощанська гімназія	І-ІІ			72	7	9	8	↓	Так
11	12479	Довжанська СЗШ І ст.	І			27		4	6,8	↓	Так
12	12468	Солонська гімназія	І-ІІ			53	1	9	5,9	↓	Так
13	12465	Ролівська гімназія	І-ІІ			45	9	8	5,6	↓	Так
14	12488	Ріпчицька СЗШ І ст.	І			22		4	5,5	↓	Так
15	12478	Далявська СЗШ І ст.	І			7		4	1,8	↓	Так